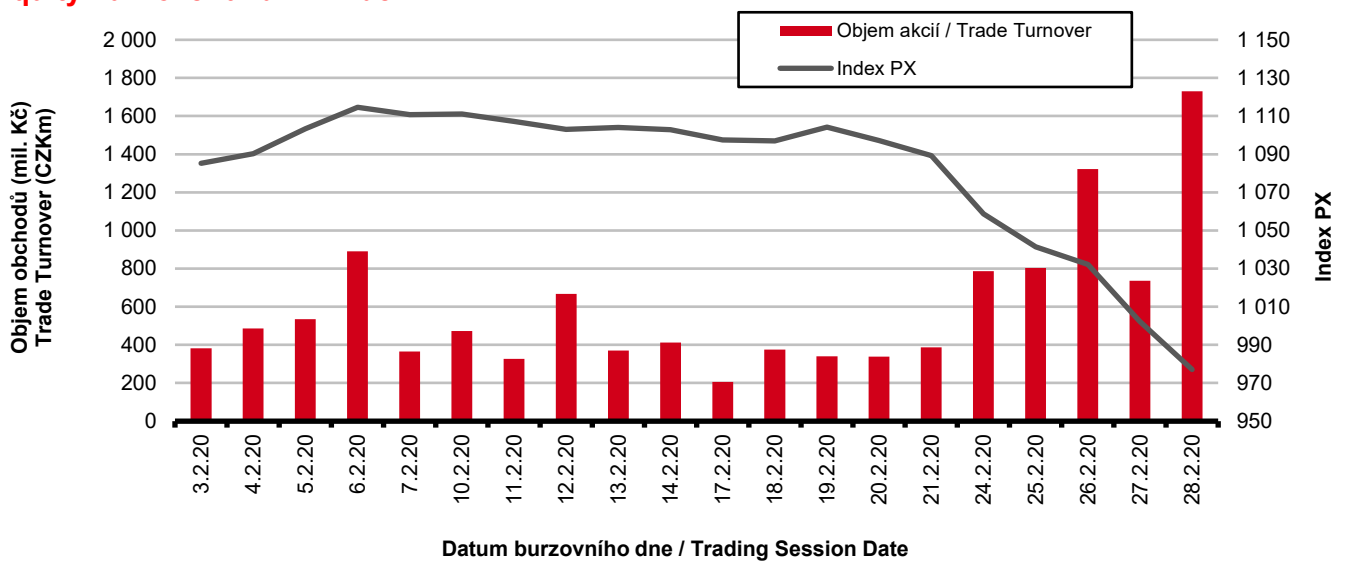


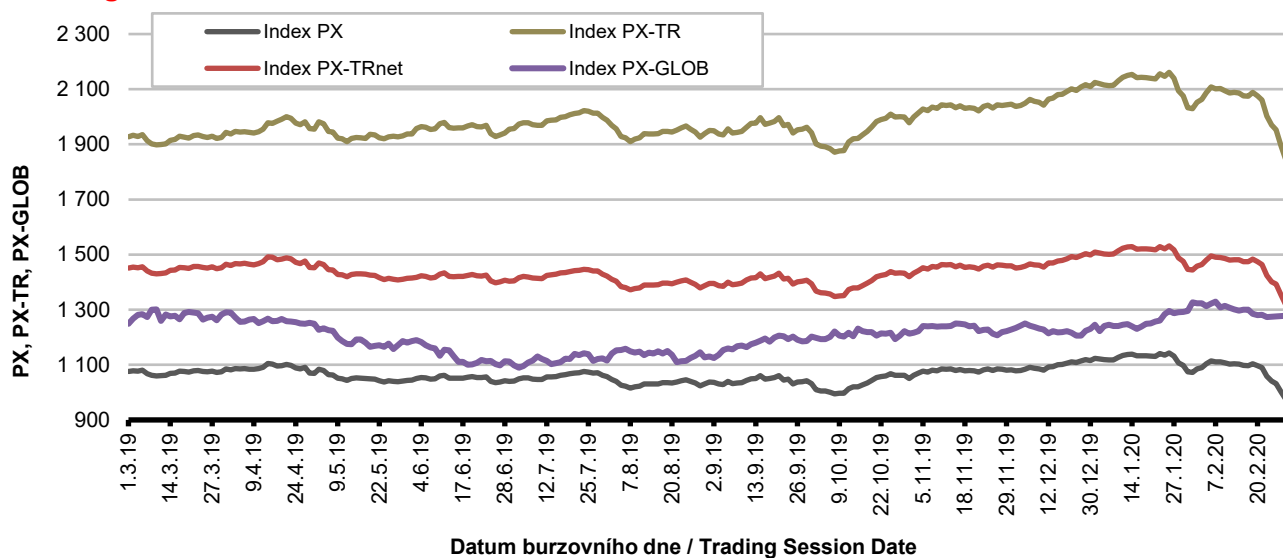
Burzovní indexy v hodnoceném měsíci Exchange Indices in the Month under Review

Index	Hodnota (konec měsíce)	Měsíční změna (%)	Roční změna (%)	Měsíční max.	Datum max.	Měsíční min.	Datum min.
	Value (End of Month)	Monthly Change (%)	Annual Change (%)	Monthly Max.	Date of Max.	Monthly Min.	Date of Min.
PX	977.11	-8.89	-8.82	1 114.60	6.2.2020	977.11	28.2.2020
PX-TR	1 848.43	-8.89	-3.72	2 108.53	6.2.2020	1 848.43	28.2.2020
PX-TRnet	1 536.38	-8.89	-4.72	1 752.57	6.2.2020	1 536.38	28.2.2020
PX-GLOB	1 320.33	-8.53	-8.57	1 494.53	6.2.2020	1 320.33	28.2.2020

Objem akciových obchodů a index PX Equity Turnover and PX Index



Vývoj indexů PX a PX-GLOB (12 měsíců) Exchange Indices in the Last 12 Months

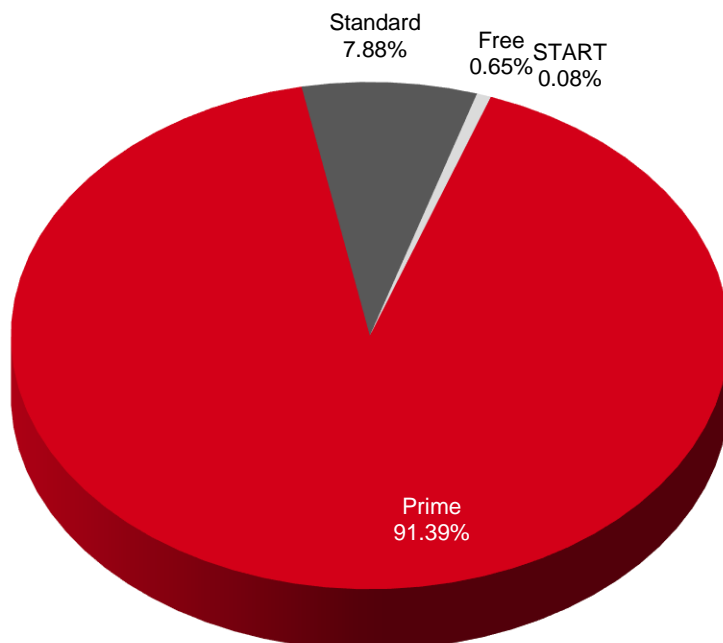


Přehled objemů obchodů - akcie
Trade Turnover - Equities

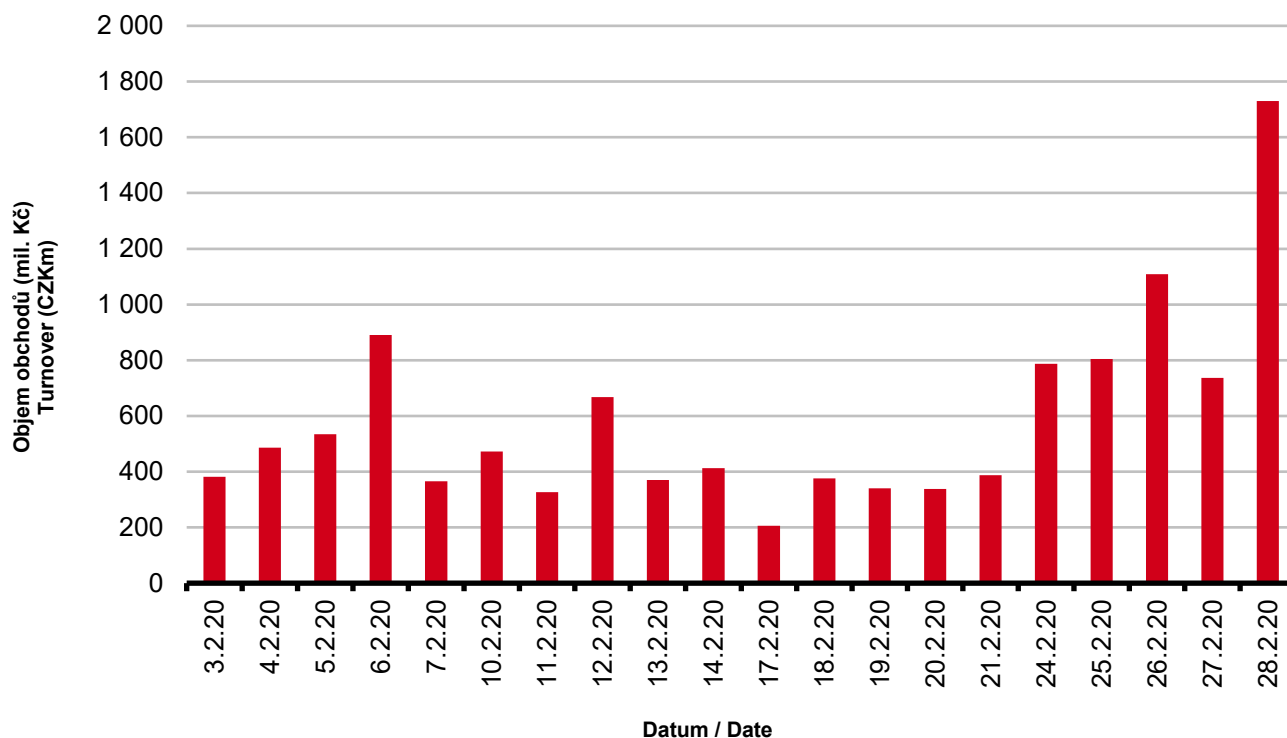
Trh	Počet zobch. emisí	Objem (tis. Kč)	Počet (ks)	Počet transakcí
Market	Number of Traded Issues	Turnover (CZK 000s)	Volume (pieces)	Number of Transactions
Prime	11	10 908 564.988	42 277 160	62 155
Standard	6	940 080.669	4 802 467	8 319
Free	31	77 277.738	1 013 700	1 665
START	6	9 979.740	76 098	10
Celkem / Total	54	11 935 903.135	48 169 425	72 149

Single count method

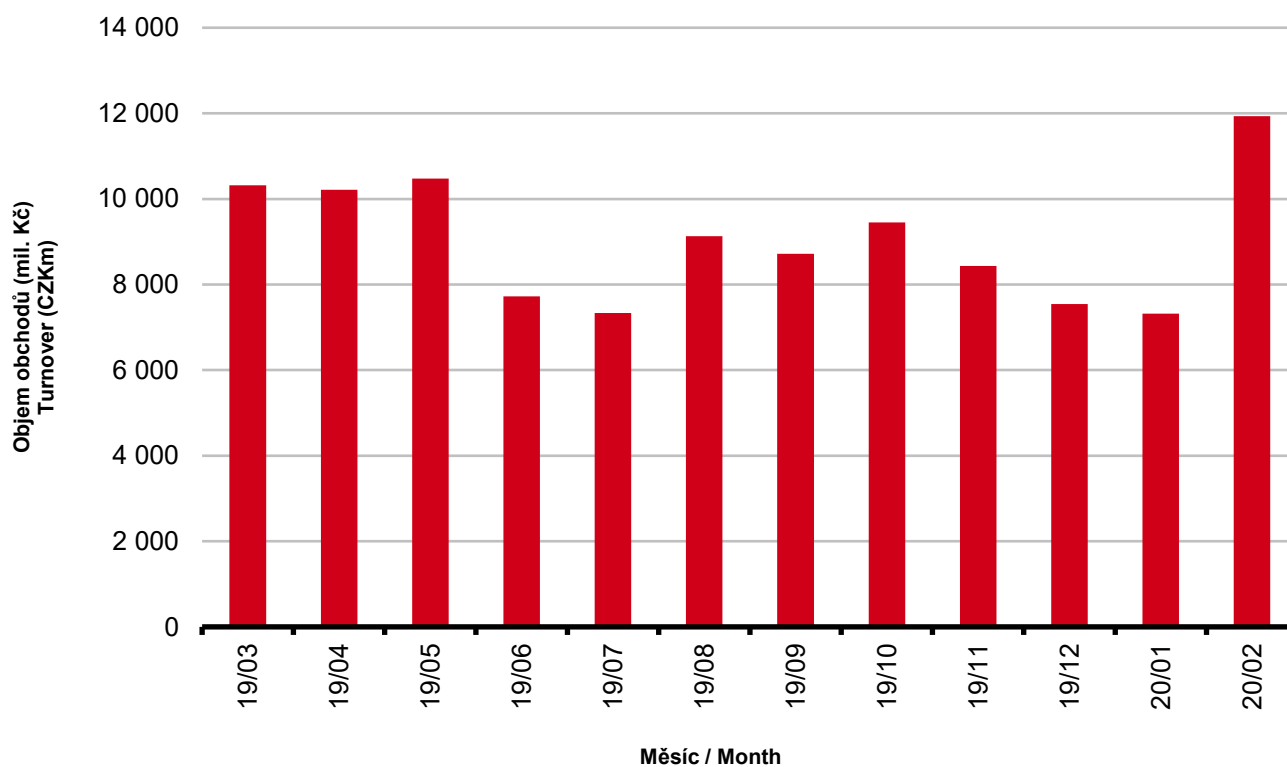
Skladba celkových objemů obchodů
Trade Turnover Structure



Denní objemy akciových obchodů
Daily Trade Turnover - Equities



Měsíční objemy akciových obchodů
Monthly Turnover - Equities



AKCIE / EQUITIES
Oborové objemy akciových obchodů a jejich podíl na celku
Turnover of Equities by Sector and as Percentage of the Total Turnover

Číslo	Obor	Počet emise	Objem (mil. Kč)	Podíl (%)
No.	Sector	Number of Issues	Turnover (CZKm)	(%)
1	Zemědělství / Agriculture	0	0.000	0.00
2	Výroba potravin / Food Production	1	0.000	0.00
3	Výroba nápojů a tabáku / Beverages & Tobacco	2	366.679	3.07
4	Těžba, zpracování nerostů a rud / Mining	5	1.161	0.01
5	Textilní, oděvní, kožedělný / Textiles	2	26.228	0.22
6	Dřevařský a papírenský / Wood and Paper	0	0.000	0.00
7	Chemický, farmaceut., guma / Chemicals, Pharmacy, Rubber	2	0.000	0.00
8	Stavebnictví, stav. hmoty / Building	3	1.256	0.01
9	Hutnictví, zpracování kovů / Metallurgy	0	0.000	0.00
10	Strojírenství / Mechanical Engineering	4	0.057	0.00
11	Elektrotechnika, elektronika / Electrical Engineering, Electronics	1	16.620	0.14
12	Energetika / Energy	6	3 523.305	29.52
13	Doprava a spoje / Transportation	3	771.296	6.46
14	Obchod / Trade	1	0.112	0.00
15	Peněžnictví / Finance and Banking	8	4 369.596	36.61
16	Služby / Services	6	621.550	5.21
17	Bížuterie, sklo a keramika / Jewelry, Glass, Ceramics	0	0.000	0.00
18	Investiční fondy / Investment Funds	0	0.000	0.00
19	Ostatní / Others	10	2 238.042	18.75
	CELKEM / TOTAL	54	11 935.903	100.00

Emise akcií s největšími celkovými objemy obchodů
Highest Turnover of Equity Issues

	ISIN	Název	Trh	Objem (mil. Kč)	Podíl (%)	Kumul. (%)
	ISIN	Issuer	Market	Turnover (CZKm)	(%)	Cumul. (%)
1	CZ0005112300	ČEZ	Prime	3 522.475	29.51	29.51
2	CZ0008019106	KOMERČNÍ BANKA	Prime	3 051.596	25.57	55.08
3	CZ0008040318	MONETA MONEY BANK	Prime	1 973.579	16.53	71.61
4	AT0000652011	ERSTE GROUP BANK	Prime	1 242.939	10.41	82.03
5	CZ0009093209	O2 C.R.	Prime	771.067	6.46	88.49
6	GB00BDD85M81	AVAST	Standard	620.886	5.20	93.69
7	CS0008418869	PHILIP MORRIS ČR	Standard	317.220	2.66	96.35
8	BMG200452024	CETV	Prime	188.910	1.58	97.93
9	CZ0009000121	KOFOLO ČS	Prime	71.180	0.60	98.53
10	AT0000908504	VIG	Prime	66.227	0.55	99.08
11	GB00BF5SDZ96	STOCK	Free	49.459	0.41	99.49
12	LU0275164910	PFNONWOVENS	Prime	19.928	0.17	99.66
13	FI0009000681	NOKIA	Free	16.620	0.14	99.80
14	DE0005140008	DEUTSCHE BANK	Free	8.814	0.07	99.87
15	CZ0005131318	PRABOS PLUS	START	6.300	0.05	99.93

Sumarizace Tržních kapitalizací (konec měsíce)
Market Capitalization Summary (Month-End)

Trh	Tržní kapitalizace (mil. Kč)	Počet emisí
Market	Market Capitalization (CZKm)	Number of Issues
Prime	949 525.3	11
Standard	150 468.7	6
Free	20 450 308.6	31
START	2 591.9	6
Celkem / Total	21 552 894.4	54
Z toho: / Of which:		
Dom. emise / Domestic Issues	521 440.9	17
Zahr. emise / Foreign Issues	21 031 453.4	37

Emise akcií s největšími tržními kapitalizacemi (konec měsíce) - Regulovaný trh (Prime, Standard)
Market Capitalization of Equity Issues (Month-End)

	ISIN	Název	Trh	Tržní kapit. (mil. Kč)	Podíl (%)	Kumul. (%)
	ISIN	Issuer	Market	Market Capit. (CZKm)	(%)	Cumul. (%)
1	AT0000652011	ERSTE GROUP BANK	Prime	329 226.8	29.93	29.93
2	CZ0005112300	ČEZ	Prime	237 468.7	21.59	51.52
3	CZ0008019106	KOMERČNÍ BANKA	Prime	134 364.8	12.22	63.73
4	GB00BDD85M81	AVAST	Standard	118 983.5	10.82	74.55
5	AT0000908504	VIG	Prime	70 976.0	6.45	81.00
6	CZ0009093209	O2 C.R.	Prime	65 766.7	5.98	86.98
7	CZ0008040318	MONETA MONEY BANK	Prime	39 091.5	3.55	90.53
8	BE0003878957	VGP	Prime	30 662.0	2.79	93.32
9	CS0008418869	PHILIP MORRIS ČR	Standard	26 868.3	2.44	95.76
10	BMG200452024	CETV	Prime	25 360.7	2.31	98.07

Emise akcií s největšími tržními kapitalizacemi (konec měsíce) - Neregulovaný trh (Free, START)
Market Capitalization of Equity Issues (Month-End)

	ISIN	Název	Trh	Tržní kapit. (mil. Kč)	Podíl (%)	Kumul. (%)
	ISIN	Issuer	Market	Market Capit. (CZKm)	(%)	Cumul. (%)
1	CH0038863350	NESTLE	Free	7 192 201.8	35.16	35.16
2	GB00B03MLX29	SHELL	Free	2 624 944.1	12.83	48.00
3	DE0005557508	DEUTSCHE TELEKOM	Free	1 895 060.5	9.27	57.26
4	GB00B10RZP78	UNILEVER	Free	1 750 560.0	8.56	65.82
5	NL0000009165	HEINEKEN	Free	1 393 926.3	6.82	72.64

Indikátory domácích emisí z trhu Prime (konec měsíce)
Indicators of Domestic Equities from the Prime Market (Month-End)

Indikátor	P/E	P/BV	Dividendový výnos (%)
Indicator	P/E	P/BV	Dividend Yields (%)
Hodnota	15,53	0,63	6,45
Value			

AKCIE / EQUITIES
Emise akcií s největším růstem kurzů (objem nad 50 000 Kč)
Issues of Equities with the Highest Price Increase (Turnover above CZK 50,000)

	ISIN	Název	Trh	Kurz 31.1.20	Kurz 28.2.20	Změna (%)	Objem obch. (tis. Kč)
	ISIN	Issuer	Market	Price 31.1.20	Price 28.2.20	Change (%)	Turnover (CZK 000s)
1	SE0000115446	VOLVO	Free	330.00	380.00	15.2	57.0
2	DE0005557508	DEUTSCHE TELEKOM	Free	372.50	398.00	6.8	229.2
3	SE0000113250	SKANSKA	Free	517.00	545.80	5.6	70.6
4	BE0003878957	VGP	Prime	1 580.00	1 650.00	4.4	222.8
5	DE000ENAG999	E.ON	Free	259.70	270.00	4.0	65.8
6	CZ0009007571	UDI CEE	START	486.00	505.00	3.9	1 185.7
7	CZ0005088559	TOMA	Standard	1 180.00	1 190.00	0.8	112.0
8							
9							
10							
11							
12							
13							
14							
15							
16							
17							
18							
19							
20							

Emise akcií s největším poklesem kurzů (objem nad 50 000 Kč)
Issues of Equities with the Highest Price Decrease (Turnover above CZK 50,000)

	ISIN	Název	Trh	Kurz 31.1.20	Kurz 28.2.20	Změna (%)	Objem obch. (tis. Kč)
	ISIN	Issuer	Market	Price 31.1.20	Price 28.2.20	Change (%)	Turnover (CZK 000s)
1	IT0000336518	JUVENTUS F.C.	Free	33.44	24.90	-25.5	173.6
2	PLPKN0000018	PKN Orlen	Free	444.00	346.10	-22.0	705.6
3	NL0010391108	PHOTON ENERGY	Free	40.40	35.00	-13.4	440.1
4	CZ0009008819	KARO INVEST	START	49.00	43.00	-12.2	2 494.0
5	CZ0005112300	ČEZ	Prime	498.00	441.40	-11.4	3 522 474.7
6	CZ0009000121	KOFOLA ČS	Prime	264.00	235.00	-11.0	71 180.4
7	CZ0008019106	KOMERČNÍ BANKA	Prime	783.50	707.00	-9.8	3 051 596.0
8	AT0000908504	VIG	Prime	615.00	554.50	-9.8	66 227.1
9	CZ0009093209	O2 C.R.	Prime	234.50	212.00	-9.6	771 066.9
10	CS0008418869	PHILIP MORRIS ČR	Standard	15 400.00	14 040.00	-8.8	317 220.5
11	LU0275164910	PFNONWOVENS	Prime	678.00	620.00	-8.6	19 928.2
12	CZ0008040318	MONETA MONEY BANK	Prime	83.25	76.50	-8.1	1 973 578.8
13	GB00BF5SDZ96	STOCK	Free	62.00	57.00	-8.1	49 458.6
14	GB00B03MLX29	SHELL	Free	620.00	571.00	-7.9	270.8
15	GB00BDD85M81	AVAST	Standard	128.00	118.00	-7.8	620 885.7
16	AT0000652011	ERSTE GROUP BANK	Prime	829.00	766.00	-7.6	1 242 939.0
17	HU0000153937	MOL	Free	194.50	180.50	-7.2	185.0
18	NL0000009165	HEINEKEN	Free	2 600.00	2 420.00	-6.9	145.2
19	FI0009000681	NOKIA	Free	91.06	87.00	-4.5	16 620.2
20	CS0008419750	ENERGOAQUA	Standard	2 480.00	2 380.00	-4.0	324.0

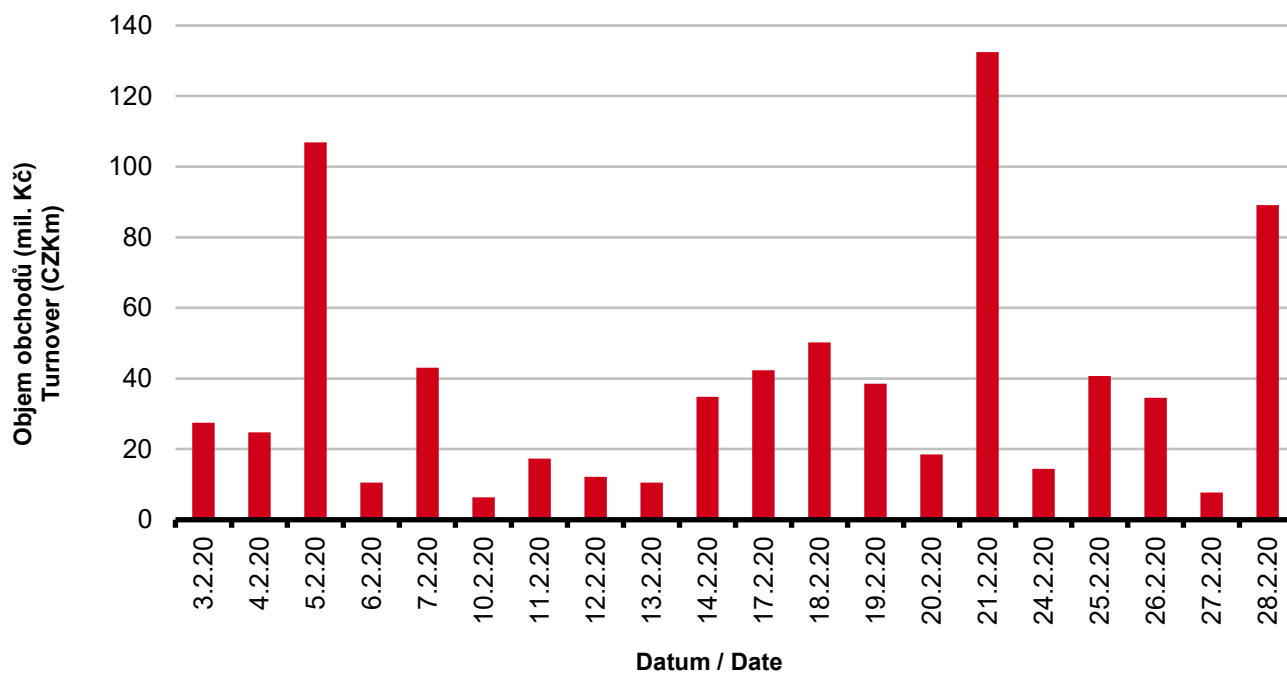
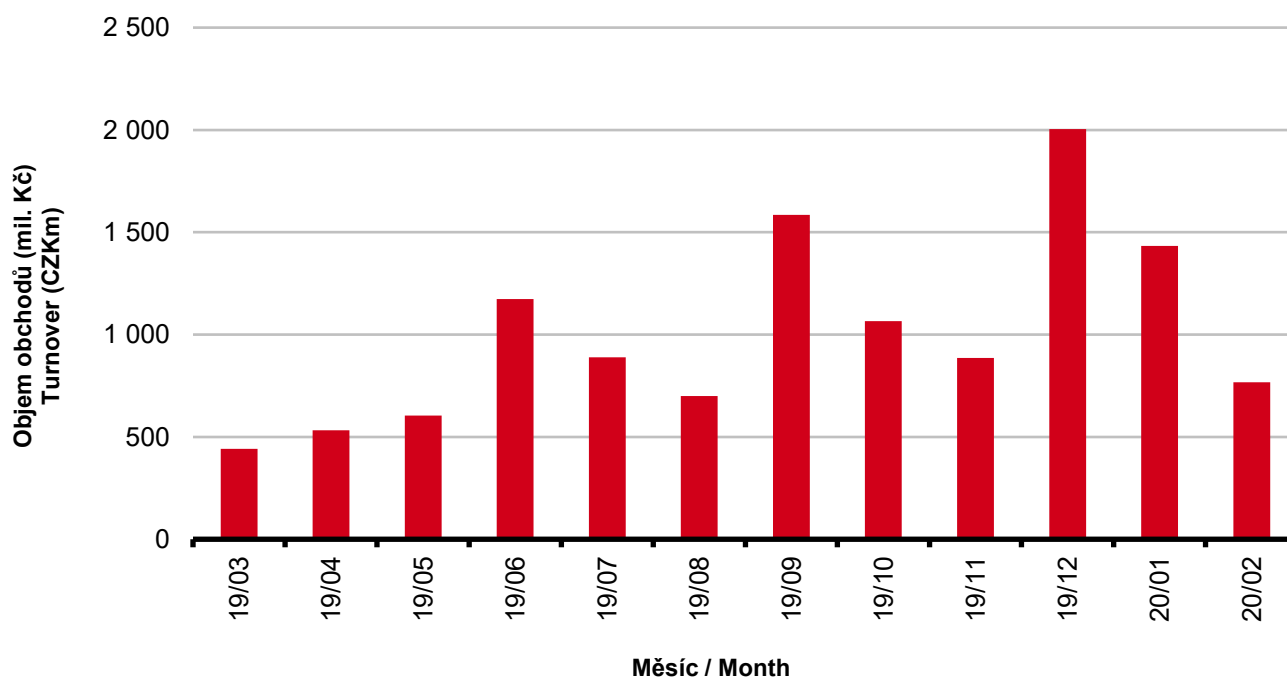
DLUHOPISY / BONDS
Přehled objemů obchodů - dluhopisy
Turnover Sumary - Bonds

Sektor	Počet emisí	Objem (tis. Kč)	Počet (ks)	Počet transakcí
Sector	Number of Issues	Turnover (CZK 000s)	Volume (pieces)	No of Transactions
Veřejný / Public	21	0.000	0	0
Podnikový / Corporate	64	759 214.671	57 583	385
Finanční / Financial	35	7 869.170	76	16
Celkem / Total	120	767 083.841	57 659	401

Single count method

Emise dluhopisů s největšími celkovými objemy obchodů
Bond Issues with the Highest Turnover

ISIN	Název	Sektor	Objem (mil. Kč)	Podíl (%)	Kumul. (%)	
ISIN	Issue	Sector	Turnover (CZKm)	(%)	Cumul. (%)	
1	CZ0003523920	HEUREKA 5,25/25	Corporate	130.391	17.00	17.00
2	CZ0000000856	ALPHA QUEST 4,5/21	Corporate	110.876	14.45	31.45
3	CZ0003521023	ROHLIK FIN.6,60/23	Corporate	105.168	13.71	45.16
4	CZ0003520793	JTRE FIN.3 0,00/24	Corporate	67.253	8.77	53.93
5	CZ0003522930	SAZKA GR. 5,20/24	Corporate	58.613	7.64	61.57
6	CZ0003522419	J&T EF IV 5,60/22	Corporate	49.498	6.45	68.02
7	CZ0003519753	AQUILA RAF 5,00/23	Corporate	36.852	4.80	72.83
8	CZ0000001094	JTSEC 5,00/23	Corporate	34.003	4.43	77.26
9	CZ0003516882	JTFG VIII 4,00/22	Corporate	30.137	3.93	81.19
10	CZ0003518649	JTEF CZKII 5,25/25	Corporate	29.953	3.90	85.09
11	CZ0000001086	LIB. O. M. 5,30/23	Corporate	19.271	2.51	87.61
12	CZ0003520447	JTFG X 4,75/24	Corporate	15.045	1.96	89.57
13	CZ0003518631	JTEF CZKI 5,00/23	Corporate	14.845	1.94	91.50
14	CZ0003521643	NATLAND R. 5,47/24	Corporate	13.154	1.71	93.22
15	CZ0003522245	AQUILA RAF 5,25/22	Corporate	10.243	1.34	94.55
16	CZ0003515413	EPH 3,50/20	Corporate	9.829	1.28	95.83
17	CZ0003520116	TMR F. CR 4,50/22	Corporate	8.542	1.11	96.95
18	CZ0003520850	FIDUR.NMV. 5,60/24	Corporate	6.120	0.80	97.75
19	CZ0003704413	J&T BK II 9% PERP	Financial	5.347	0.70	98.44
20	CZ0003520520	TD GAMA 5,25/23	Corporate	4.289	0.56	99.00

DLUHOPISY / BONDS
Denní objemy obchodů s dluhopisy
Daily Turnover of Bonds

Měsíční objemy dluhopisových obchodů
Monthly Turnover - Bonds


OSTATNÍ PRODUKTY / OTHER PRODUCTS
Certifikáty
Certificates

Druh certifikátu	Počet emisí	Zobchod. kusy	Objem (CZK)	Počet obchodů
Type of Certificate	Number of Issues	Traded Volume	Turnover (CZK)	Number of Trades
Bonus	3	338	330 790.61	4
Index	3	1 516	1 180 188.24	12
Turbo long	5	1 485	1 010 305.28	18

Warranty
Warrants

Počet emisí	Zobchod. kusy	Objem (CZK)	Počet obchodů
Number of Issues	Traded Volume	Turnover (CZK)	Number of Trades
75	437 110	12 908 297.64	295

Akcie investičních fondů
Shares of Investment Funds

Počet emisí	Zobchod. kusy	Objem (CZK)	Počet obchodů
Number of Issues	Traded Volume	Turnover (CZK)	Number of Trades
32	1	142 500.00	1

Podílové listy investičních fondů
Unites of Investment Funds

Počet emisí	Zobchod. kusy	Objem (CZK)	Počet obchodů
Number of Issues	Traded Volume	Turnover (CZK)	Number of Trades
0	0	0.00	0

ETF

Počet emisí	Zobchod. kusy	Objem (CZK)	Počet obchodů
Number of Issues	Traded Volume	Turnover (CZK)	Number of Trades
3	0	0.00	0

Održené kupóny
Separated Coupons

Počet emisí	Zobchod. kusy	Objem (CZK)	Počet obchodů
Number of Issues	Traded Volume	Turnover (CZK)	Number of Trades
8	0	0.00	0

Roční objemy obchodů (v mil.) / Yearly Turnover (in mil.)

Rok Year	Akcie + PL / Equities + Units			Dluhové cenné papíry / Bonds		
	CZK	EUR ¹⁾	USD	CZK	EUR ¹⁾	USD
1993	7 129.5	212.7	241.6	1 890.5	56.2	64.5
1994	42 593.9	1 252.7	1 475.3	19 432.3	568.0	684.5
1995	125 642.8	3 671.3	4 753.5	69 764.1	2 035.3	2 633.3
1996	249 935.2	7 348.9	9 188.8	143 264.3	4 216.4	5 288.8
1997	246 301.9	6 961.2	7 897.1	433 235.6	12 053.0	13 644.5
1998	172 594.0	4 789.6	5 385.7	687 597.6	19 189.0	21 761.9
1999	163 456.7	4 425.9	4 705.3	1 024 029.0	27 801.4	29 691.6
2000	264 145.3	7 390.0	6 971.1	958 687.6	26 866.9	25 153.4
2001	128 799.1	3 780.7	3 393.5	1 858 379.7	54 615.9	49 041.9
2002	197 397.6	6 413.8	6 036.9	1 595 673.6	51 870.6	49 106.8
2003	257 442.5	8 068.6	9 187.4	1 110 103.9	34 909.5	39 246.8
2004	479 661.6	15 038.3	18 744.3	692 479.8	21 621.9	26 814.5
2005	1 041 172.9	34 957.6	43 642.8	533 241.0	17 912.3	22 382.7
2006	848 895.6	29 946.5	37 585.6	598 920.6	21 104.8	26 382.2
2007	1 013 018.8	36 528.2	50 115.8	508 858.2	18 387.8	25 231.5
2008	852 042.5	34 223.0	50 408.3	643 151.3	25 693.0	37 456.9
2009	463 858.9	17 572.3	24 510.5	585 711.5	22 087.4	30 762.4
2010	389 867.2	15 391.1	20 447.7	529 907.6	20 938.9	27 677.8
2011	370 986.4	15 130.3	21 104.5	628 022.4	25 423.6	35 184.1
2012	250 581.7	9 967.7	12 828.5	594 213.0	23 598.5	30 194.6
2013	174 740.5	6 735.2	8 949.4	1 925.7	74.2	98.5
2014	153 488.7	5 575.7	7 417.6	8 227.3	298.4	380.3
2015	167 896.9	6 150.4	6 824.3	5 101.4	186.4	207.1
2016	168 028.4	6 215.5	6 873.9	4 153.0	153.6	169.4
2017	138 783.4	5 262.6	5 920.0	6 212.5	234.3	261.1
2018	142 548.0	5 561.1	6 579.1	9 265.9	359.6	417.4
2019	108 779.8	4 236.5	4 745.0	11 920.6	464.6	518.9

¹⁾ V období 1993 - 1998 objem obchodů v XEU / ¹⁾ In period 1993 - 1998 - trade value in XEU

Měsíční objemy obchodů v roce 2020 (v mil.) / Monthly Turnover in 2020 (in mil.)

Měsíc Month	Akcie / Equities			Dluhové cenné papíry / Bonds		
	CZK	EUR	USD	CZK	EUR	USD
01	7 320.3	290.3	321.9	1 433.9	56.9	63.1
02	11 935.9	475.1	518.7	767.1	30.6	33.3
03						
04						
05						
06						
07						
08						
09						
10						
11						
12						
2020	19 256.2	765.4	840.6	2 201.0	87.4	96.4

Tržní kapitalizace akcií na konci roku (v mil.) / Market Capitalization at the End of the Year - Equities (in mil.)

Rok Year	Domácí akcie / Domestic equities			Zahraniční akcie / Foreign equities			Celkem / Total		
	CZK	EUR ¹⁾	USD	CZK	EUR ¹⁾	USD	CZK	EUR ¹⁾	USD
1994	353 102.9	10 333.7	12 588.8	0.0	0.0	0.0	353 102.9	10 333.7	12 588.8
1995	478 634.1	14 053.5	17 992.4	0.0	0.0	0.0	478 634.1	14 053.5	17 992.4
1996	539 242.2	15 903.1	19 729.3	0.0	0.0	0.0	539 242.2	15 903.1	19 729.3
1997	495 680.5	12 968.5	14 311.1	0.0	0.0	0.0	495 680.5	12 968.5	14 311.1
1998	416 202.1	11 884.4	13 940.8	0.0	0.0	0.0	416 202.1	11 884.4	13 940.8
1999	479 649.6	13 275.7	13 331.4	0.0	0.0	0.0	479 649.6	13 275.7	13 331.4
2000	442 893.8	12 621.7	11 712.7	0.0	0.0	0.0	442 893.8	12 621.7	11 712.7
2001	340 250.7	10 639.5	9 383.9	0.0	0.0	0.0	340 250.7	10 639.5	9 383.9
2002	357 909.5	11 326.3	11 874.5	120 128.8	3 801.5	3 985.6	478 038.3	15 127.8	15 860.1
2003	453 521.2	13 995.4	17 678.4	190 961.8	5 893.0	7 443.7	644 483.0	19 888.4	25 122.1
2004	660 289.3	21 720.0	29 551.1	315 484.7	10 377.8	14 119.4	975 774.0	32 097.8	43 670.5
2005	900 880.6	31 059.5	36 639.0	429 932.6	14 822.7	17 485.5	1 330 813.2	45 882.2	54 124.5
2006	953 895.5	34 693.4	45 693.4	638 101.0	23 207.9	30 566.2	1 591 996.5	57 901.3	76 259.7
2007	1 275 506.2	47 987.4	70 485.5	566 176.3	21 300.8	31 287.4	1 841 682.5	69 288.3	101 772.9
2008	788 650.6	29 615.1	41 758.5	303 081.3	11 381.2	16 047.9	1 091 731.9	40 996.3	57 806.4
2009	825 405.4	31 265.4	44 832.2	468 077.0	17 730.2	25 423.8	1 293 482.4	48 995.5	70 256.0
2010	805 237.0	31 922.2	42 394.3	582 767.5	23 102.8	30 681.7	1 388 004.5	55 025.0	73 075.9
2011	753 443.1	29 203.2	37 785.5	307 324.6	11 911.8	15 412.5	1 060 767.7	41 115.0	53 198.0
2012	708 777.7	28 193.2	37 163.3	433 312.2	17 236.0	22 719.8	1 142 089.9	45 429.2	59 883.1
2013	603 537.0	21 990.8	30 314.8	489 946.8	17 852.0	24 609.3	1 093 483.9	39 842.7	54 924.1
2014	627 910.4	22 643.7	27 543.6	412 378.3	14 871.2	18 089.1	1 040 288.7	37 514.9	45 632.7
2015	636 244.4	23 542.8	25 729.7	464 227.3	17 177.7	18 773.3	1 100 471.7	40 720.5	44 503.1
2016	599 701.3	22 194.7	23 390.2	444 762.9	16 460.5	17 347.1	1 044 464.1	38 655.2	40 737.3
2017	687 280.5	26 910.0	32 280.3	565 301.9	22 134.0	26 551.2	1 252 582.4	49 043.9	58 831.5
2018	607 748.7	23 574.4	27 003.9	20 654 207.9	801 171.8	917 720.1	21 261 956.6	824 746.2	944 723.9
2019	596 439.1	23 426.5	26 209.0	21 457 779.9	842 803.6	942 909.0	22 054 218.9	866 230.1	969 118.0

¹⁾ V období 1993 - 1998 tržní kapitalizace v XEU / ¹⁾ In period 1993 - 1998 - market capitalization in XEU

Tržní kapitalizace akciového trhu v roce 2020 (v mil.) / Equities Market Capitalization in 2020 (in mil.)

Měsíc - konec Month - end	Domácí akcie / Domestic equities			Zahraniční akcie / Foreign equities			Celkem / Total		
	CZK	EUR	USD	CZK	EUR	USD	CZK	EUR	USD
01	580 400.6	23 022.6	25 445.0	21 298 383.4	844 838.7	933 730.1	21 878 784.1	867 861.3	959 175.1
02	521 440.9	20 537.3	22 549.8	21 031 453.4	828 336.1	909 507.6	21 552 894.4	848 873.4	932 057.4
03									
04									
05									
06									
07									
08									
09									
10									
11									
12									