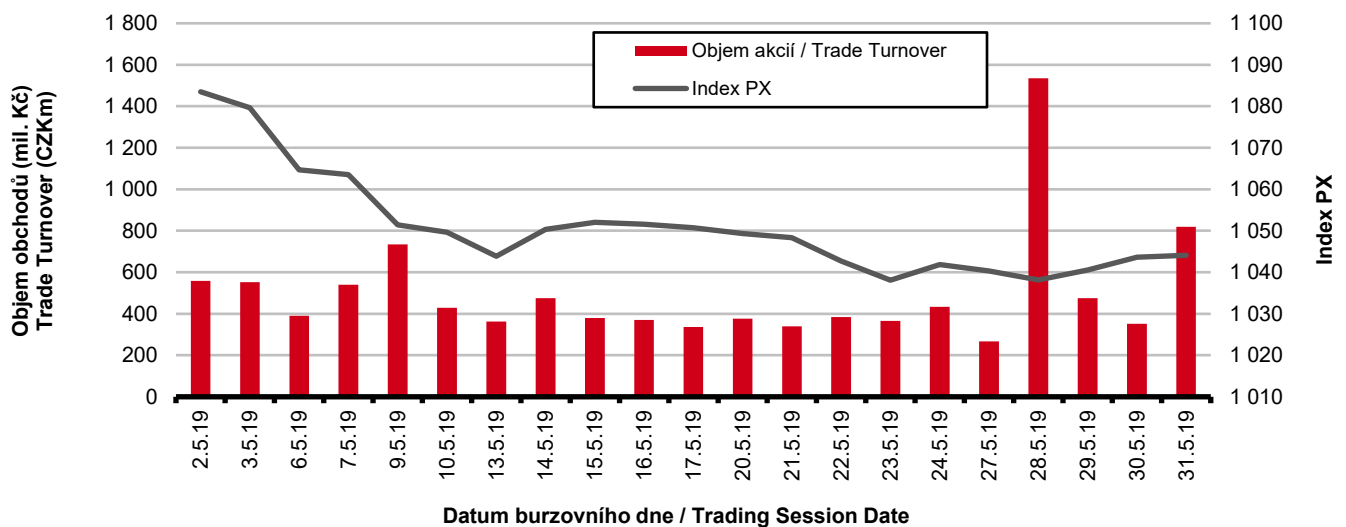


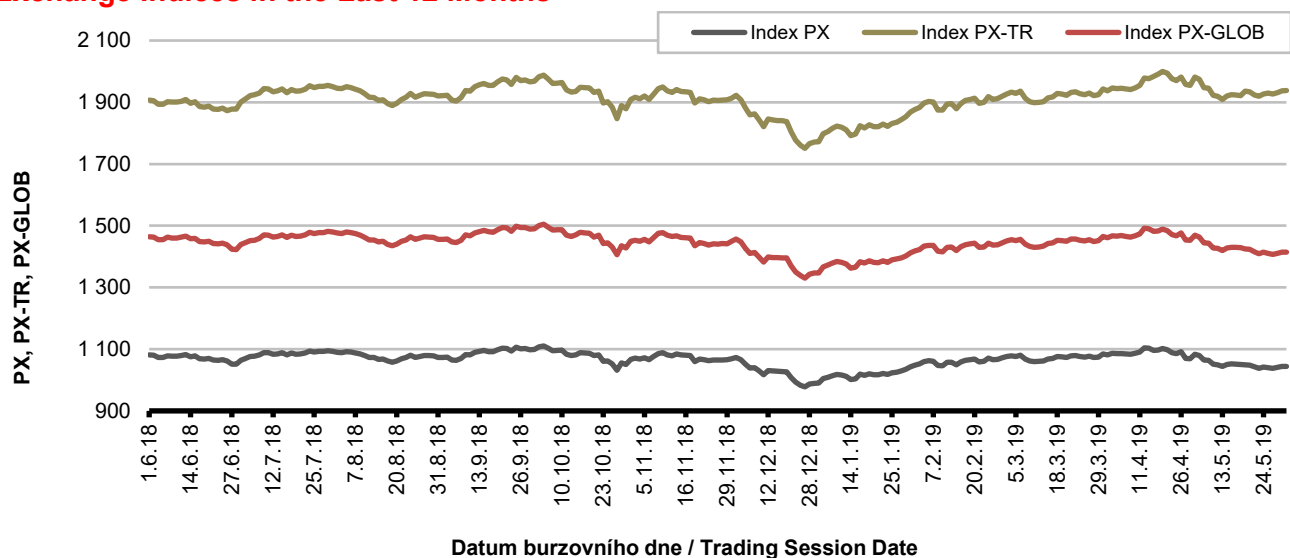
Burzovní indexy v hodnoceném měsíci Exchange Indices in the Month under Review

Index	Hodnota (konec měsíce)	Měsíční změna (%)	Roční změna (%)	Měsíční max.	Datum max.	Měsíční min.	Datum min.
	Value (End of Month)	Monthly Change (%)	Annual Change (%)	Monthly Max.	Date of Max.	Monthly Min.	Date of Min.
PX	1 044.09	- 2.30	- 2.97	1 083.50	2.5.2019	1 038.09	23.5.2019
PX-TR	1 938.10	- 0.84	2.61	1 981.64	2.5.2019	1 909.16	13.5.2019
PX-GLOB	1 414.85	- 2.58	- 3.10	1 469.48	2.5.2019	1 407.42	28.5.2019

Objem akciových obchodů a index PX Equity Turnover and PX Index



Vývoj indexů PX a PX-GLOB (12 měsíců) Exchange Indices in the Last 12 Months

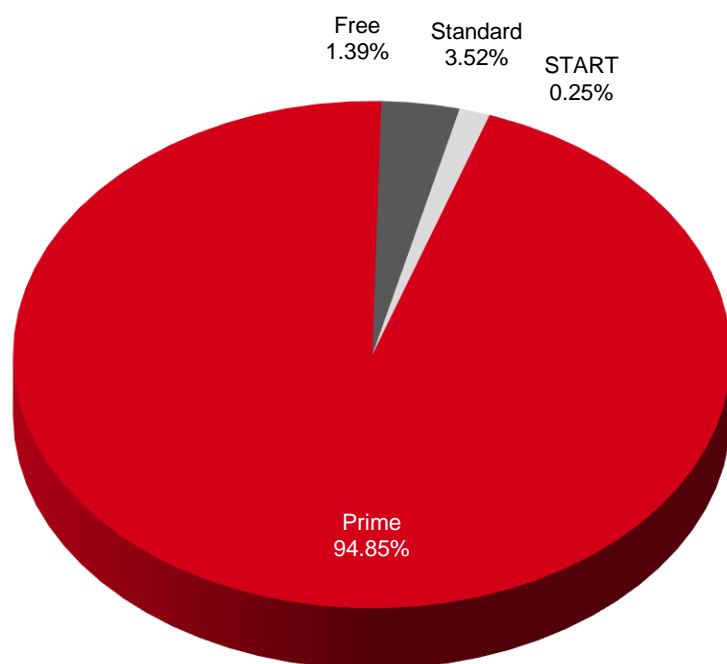


Přehled objemů obchodů - akcie
Trade Turnover - Equities

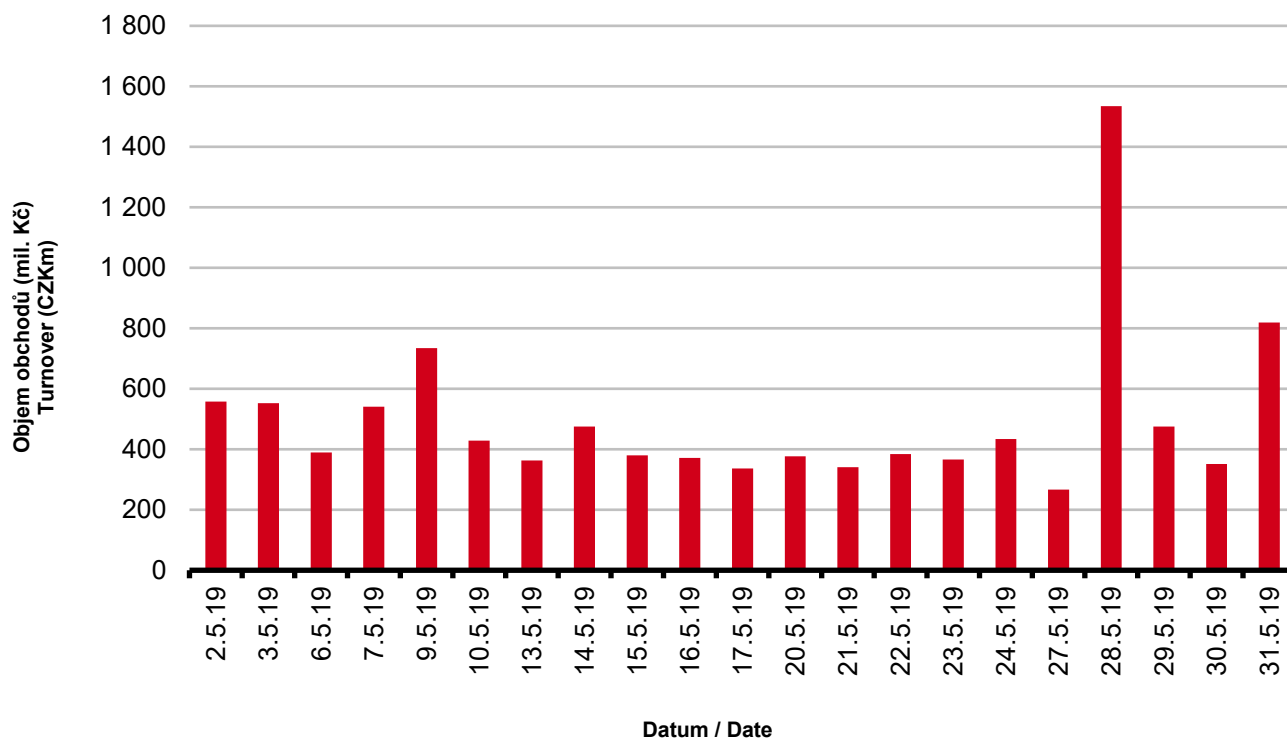
Trh	Počet zobch. emisí	Objem (tis. Kč)	Počet (ks)	Počet transakcí
Market	Number of Traded Issues	Turnover (CZK 000s)	Volume (pieces)	Number of Transactions
Prime	11	9 938 698.537	41 686 839	47 908
Standard	6	368 466.759	42 886	2 821
Free	32	145 500.018	1 652 371	2 322
START	5	26 036.720	57 102	16
Celkem / Total	54	10 478 702.034	43 439 198	53 067

Single count method

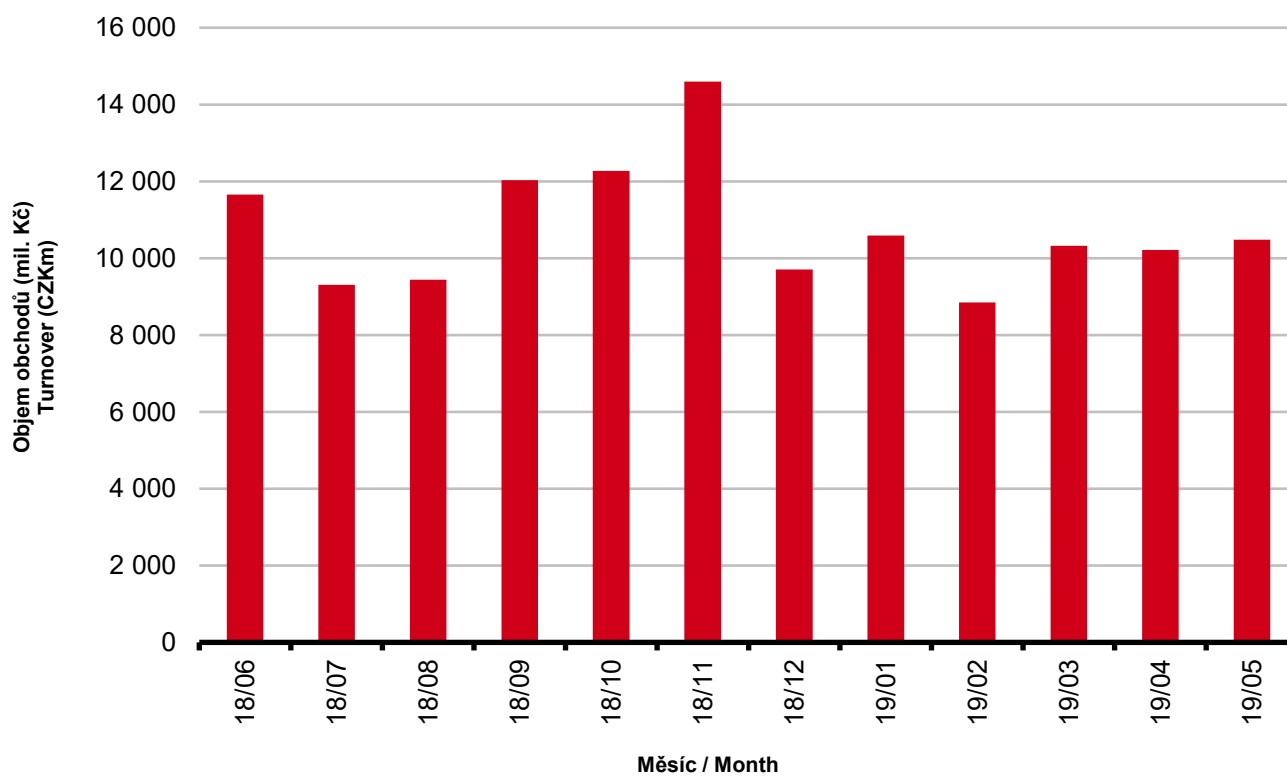
Skladba celkových objemů obchodů
Trade Turnover Structure



Denní objemy akciových obchodů
Daily Trade Turnover - Equities



Měsíční objemy akciových obchodů
Monthly Turnover - Equities



AKCIE / EQUITIES
Oborové objemy akciových obchodů a jejich podíl na celku
Turnover of Equities by Sector and as Percentage of the Total Turnover

Číslo	Obor	Počet emisi	Objem (mil. Kč)	Podíl (%)
No.	Sector	Number of Issues	Turnover (CZKm)	(%)
1	Zemědělství / Agriculture	0	0.000	0.00
2	Výroba potravin / Food Production	1	0.270	0.00
3	Výroba nápojů a tabáku / Beverages & Tobacco	2	384.578	3.67
4	Těžba, zpracování nerostů a rud / Mining	6	0.103	0.00
5	Textilní, oděvní, kožedělný / Textiles	2	8.814	0.08
6	Dřevařský a papírenský / Wood and Paper	0	0.000	0.00
7	Chemický, farmaceut., guma / Chemicals, Pharmacy, Rubber	2	0.000	0.00
8	Stavebnictví, stav. hmoty / Building	3	25.816	0.25
9	Hutnictví, zpracování kovů / Metallurgy	0	0.000	0.00
10	Strojírenství / Mechanical Engineering	4	0.151	0.00
11	Elektrotechnika, elektronika / Electrical Engineering, Electronics	1	1.584	0.02
12	Energetika / Energy	6	3 245.726	30.97
13	Doprava a spoje / Transportation	3	308.706	2.95
14	Obchod / Trade	1	7.594	0.07
15	Peněžnictví / Finance and Banking	8	4 151.000	39.61
16	Služby / Services	6	116.847	1.12
17	Bížuterie, sklo a keramika / Jewelry, Glass, Ceramics	0	0.000	0.00
18	Investiční fondy / Investment Funds	0	0.000	0.00
19	Ostatní / Others	9	2 227.514	21.26
	CELKEM / TOTAL	54	10 478.702	100.00

Emise akcií s největšími celkovými objemy obchodů
Highest Turnover of Equity Issues

	ISIN	Název	Trh	Objem (mil. Kč)	Podíl (%)	Kumul. (%)
	ISIN	Issuer	Market	Turnover (CZKm)	(%)	Cumul. (%)
1	CZ0005112300	ČEZ	Prime	3 245.137	30.97	30.97
2	CZ0008019106	KOMERČNÍ BANKA	Prime	3 052.619	29.13	60.10
3	CZ0008040318	MONETA MONEY BANK	Prime	2 016.336	19.24	79.34
4	AT0000652011	ERSTE GROUP BANK	Prime	1 047.184	9.99	89.34
5	CS0008418869	PHILIP MORRIS ČR	Standard	360.101	3.44	92.77
6	CZ0009093209	O2 C.R.	Prime	308.538	2.94	95.72
7	BMG200452024	CETV	Prime	179.969	1.72	97.43
8	GB00BDD85M81	AVAST	Free	116.219	1.11	98.54
9	AT0000908504	VIG	Prime	49.126	0.47	99.01
10	CZ0009000121	KOFOLA ČS	Prime	30.453	0.29	99.30
11	CZ0009007571	UDI CEE	START	25.809	0.25	99.55
12	GB00BF5SDZ96	STOCK	Free	24.477	0.23	99.78
13	LU0275164910	PFNONWOVENS	Prime	8.711	0.08	99.87
14	CZ0005088559	TOMA	Standard	7.594	0.07	99.94
15	DE0005140008	DEUTSCHE BANK	Free	2.068	0.02	99.96

Sumarizace Tržních kapitalizací (konec měsíce)
Market Capitalization Summary (Month-End)

Trh Market	Tržní kapitalizace (mil. Kč) Market Capitalization (CZKm)	Počet emisí Number of Issues
Prime	1 066 286.3	11
Standard	31 823.9	6
Free	20 673 602.3	32
START	2 442.3	5
Celkem / Total	21 774 154.8	49
Z toho: / Of which:		
Dom. emise / Domestic Issues	618 551.1	16
Zahr. emise / Foreign Issues	21 155 603.7	38

Emise akcií s největšími tržními kapitalizacemi (konec měsíce) - Regulovaný trh (Prime, Standard)
Market Capitalization of Equity Issues (Month-End) - Regulated market

	ISIN	Název Issuer	Trh Market	Tržní kapit. (mil. Kč) Market Capit. (CZKm)	Podíl (%) (%)	Kumul. (%) Cumul. (%)
1	AT0000652011	ERSTE GROUP BANK	Prime	393 095.1	34.41	34.41
2	CZ0005112300	ČEZ	Prime	285 941.6	25.03	59.44
3	CZ0008019106	KOMERČNÍ BANKA	Prime	164 582.7	14.41	73.85
4	AT0000908504	VIG	Prime	81 344.0	7.12	80.97
5	CZ0009093209	O2 C.R.	Prime	77 089.7	6.75	87.72
6	CZ0008040318	MONETA MONEY BANK	Prime	37 405.2	3.27	90.99
7	BE0003878957	VGP	Prime	29 361.2	2.57	93.56
8	CS0008418869	PHILIP MORRIS ČR	Standart	26 255.9	2.30	95.86
9	BMG200452024	CETV	Prime	23 389.0	2.05	97.91
10	CZ0009000121	KOFOLOA ČS	Prime	6 687.6	0.59	98.50

Emise akcií s největšími tržními kapitalizacemi (konec měsíce) - Neregulovaný trh (Free, START)
Market Capitalization of Equity Issues (Month-End) - MTF Market

	ISIN	Název Issuer	Trh Market	Tržní kapit. (mil. Kč) Market Capit. (CZKm)	Podíl (%) (%)	Kumul. (%) Cumul. (%)
1	CH0038863350	NESTLE	Free	6 224 320.0	31.11	31.11
2	GB00B03MLX29	SHELL	Free	3 347 608.2	16.73	47.84
3	DE0005557508	DEUTSCHE TELEKOM	Free	1 844 112.9	9.22	57.06
4	GB00B10RZP78	UNILEVER	Free	1 539 708.3	7.70	64.76
5	NL0000009165	HEINEKEN	Free	1 197 509.4	5.99	70.75

Indikátory domácích emisí z trhu Prime (konec měsíce)
Indicators of Domestic Equities from the Prime Market (Month-End)

Indikátor Indicator	P/E	P/BV	Dividendový výnos (%) Dividend Yields (%)
Hodnota Value	13,20	0,75	6,26

AKCIE / EQUITIES
Emise akcií s největším růstem kurzů (objem nad 50 000 Kč)
Issues of Equities with the Highest Price Increase (Turnover above CZK 50,000)

	ISIN	Název	Trh	Kurz 30.4.19	Kurz 31.5.19	Změna (%)	Objem obch. (tis. Kč)
	ISIN	Issuer	Market	Price 30.4.19	Price 31.5.19	Change (%)	Turnover (CZK 000s)
1	CH0038863350	NESTLE	Free	2 000.00	2 277.00	13.9	269.5
2	NL0010391108	PHOTON ENERGY	Free	18.00	19.80	10.0	335.5
3	CZ0005123620	E4U	Standard	101.00	105.00	4.0	756.3
4	GB00BF5SDZ96	STOCK	Free	66.40	68.60	3.3	24 476.8
5	CZ0008040318	MONETA MONEY BANK	Prime	73.20	75.50	3.1	2 016 335.5
6	DE0007037129	RWE	Free	595.00	609.60	2.5	233.6
7	CZ0005131318	PRABOS PLUS	START	402.00	410.00	2.0	102.5
8	CZ0009007571	UDI CEE	START	450.00	458.00	1.8	25 809.2
9	GB00BDD85M81	AVAST	Free	89.00	90.50	1.7	116 219.0
10	CZ0005112300	ČEZ	Prime	531.50	538.50	1.3	3 245 136.7
11	CZ0008019106	KOMERČNÍ BANKA	Prime	866.00	873.00	0.8	3 052 618.9
12	CZ0005088559	TOMA	Standard	1 210.00	1 220.00	0.8	7 593.7
13	CS0008418869	PHILIP MORRIS ČR	Standard	13 720.00	13 800.00	0.6	360 101.0
14	CZ0009093209	O2 C.R.	Prime	248.50	250.00	0.6	308 538.4
15	DE0005557508	DEUTSCHE TELEKOM	Free	387.30	388.00	0.2	168.0
16							
17							
18							
19							
20							

Emise akcií s největším poklesem kurzů (objem nad 50 000 Kč)
Issues of Equities with the Highest Price Decrease (Turnover above CZK 50,000)

	ISIN	Název	Trh	Kurz 30.4.19	Kurz 31.5.19	Změna (%)	Objem obch. (tis. Kč)
	ISIN	Issuer	Market	Price 30.4.19	Price 31.5.19	Change (%)	Turnover (CZK 000s)
1	DE0005140008	DEUTSCHE BANK	Free	187.00	157.00	- 16.0	2 067.9
2	PLPKN0000018	PKN Orlen	Free	595.40	520.00	- 12.7	101.8
3	AT0000908504	VIG	Prime	635.50	563.50	- 11.3	49 126.4
4	AT0000652011	ERSTE GROUP BANK	Prime	914.60	822.20	- 10.1	1 047 184.4
5	BMG200452024	CETV	Prime	92.50	84.70	- 8.4	179 968.5
6	FI0009000681	NOKIA	Free	120.80	115.75	- 4.2	1 584.4
7	CZ0009000121	KOFOLA ČS	Prime	300.00	294.00	- 2.0	30 453.3
8	CZ0005135970	PRIMOCO UAV SE	START	254.00	250.00	- 1.6	125.0
9	SK1120010287	TMR	Prime	770.00	760.00	- 1.3	625.3
10	LU0275164910	PFNONWOVENS	Prime	752.00	748.00	- 0.5	8 711.1
11							
12							
13							
14							
15							
16							
17							
18							
19							
20							

DLUHOPISY / BONDS
Přehled objemů obchodů - dluhopisy
Turnover Sumary - Bonds

Sektor	Počet emisí	Objem (tis. Kč)	Počet (ks)	Počet transakcí
Sector	Number of Issues	Turnover (CZK 000s)	Volume (pieces)	No of Transactions
Veřejný / Public	23	0.000	0	0
Podnikový / Corporate	60	602 063.705	1 457 244	401
Finanční / Financial	32	3 058.160	29	4
Celkem / Total	115	605 121.865	1 457 273	405

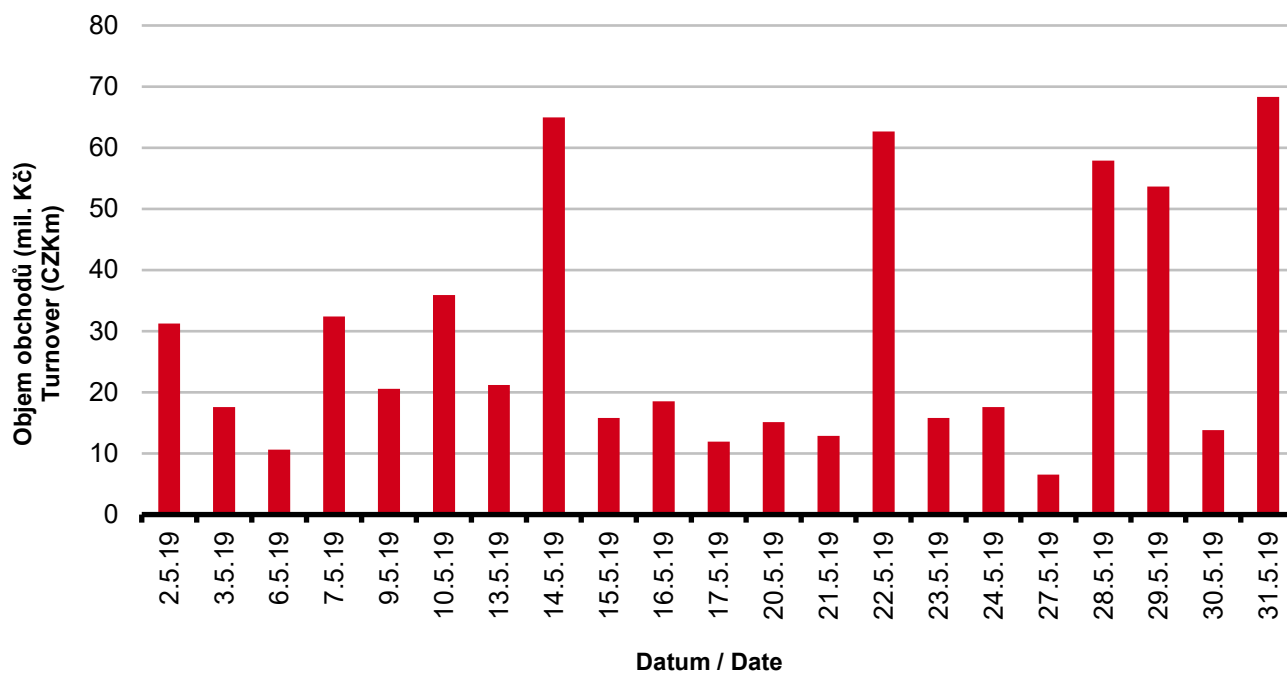
Single count method

Emise dluhopisů s největšími celkovými objemy obchodů
Bond Issues with the Highest Turnover

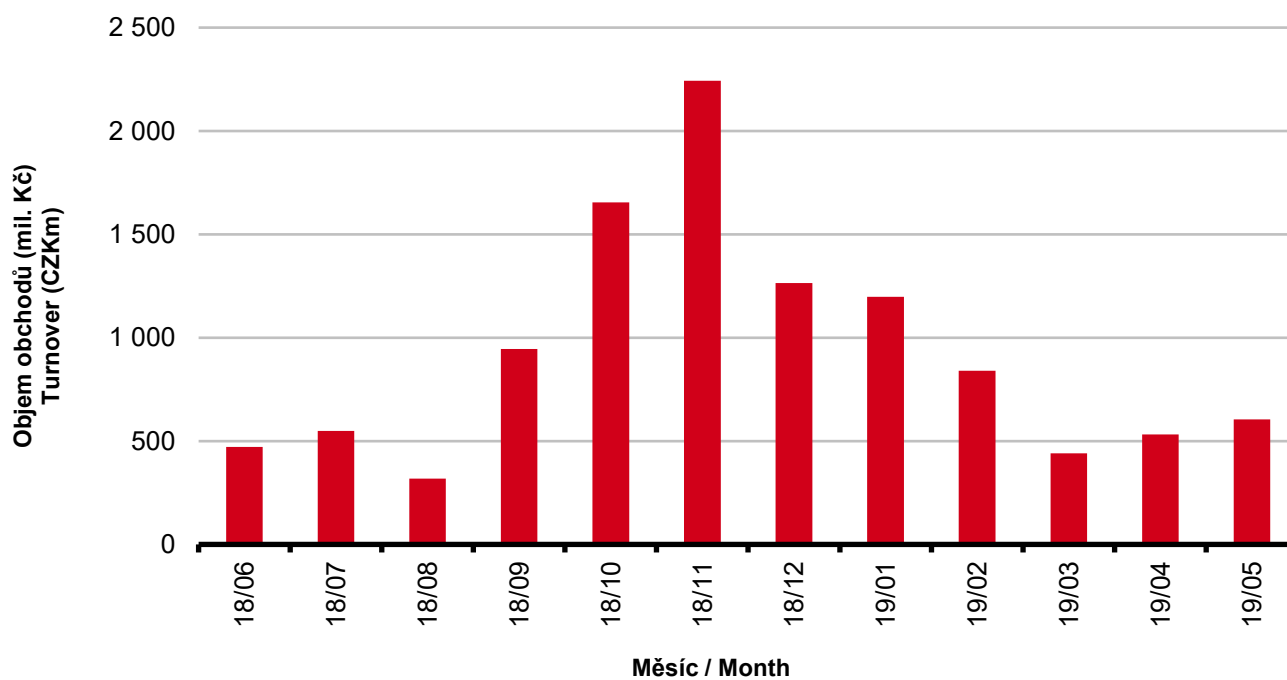
	ISIN	Název	Sektor	Objem (mil. Kč)	Podíl (%)	Kumul. (%)
	ISIN	Issue	Sector	Turnover (CZKm)	(%)	Cumul. (%)
1	CZ0003520447	JTFG X 4,75/24	Corporate	123.621	20.44	20.44
2	CZ0003521023	ROHLIK FIN.6,60/23	Corporate	109.639	18.13	38.56
3	CZ0003520520	TD GAMA 5,25/23	Corporate	62.800	10.38	48.95
4	CZ0003521643	NATLAND R. 5,47/24	Corporate	58.530	9.68	58.62
5	CZ0003518649	JTEF CZKII 5,25/25	Corporate	45.432	7.51	66.14
6	CZ0003519944	J&T E.F.C. 4,75/21	Corporate	39.185	6.48	72.61
7	CZ0003519753	AQUILA RAF 5,00/23	Corporate	25.488	4.21	76.83
8	CZ0003518631	JTEF CZKI 5,00/23	Corporate	24.177	4.00	80.83
9	CZ0000000856	ALPHA QUEST 4,5/21	Corporate	21.946	3.63	84.45
10	CZ0003515413	EPH 3,50/20	Corporate	18.125	3.00	87.45
11	CZ0000001011	PPF FIN.H. VAR/27	Corporate	15.468	2.56	90.01
12	CZ0003515199	JTFG VII 3,00/19	Corporate	8.998	1.49	91.49
13	CZ0003518656	APS FINAN. 5,00/23	Corporate	8.103	1.34	92.83
14	CZ0003520850	FIDUR.NMV. 5,60/24	Corporate	6.597	1.09	93.93
15	CZ0003520116	TMR F. CR 4,50/22	Corporate	6.249	1.03	94.96
16	CZ0000001086	LIB. O. M. 5,30/23	Corporate	5.384	0.89	95.85
17	CZ0003519092	FINEP HLB 5,00/23	Corporate	4.610	0.76	96.61
18	CZ0003513608	HB REAVIS VAR/21	Corporate	3.554	0.59	97.20
19	CZ0003515934	PSG 5,25/23	Corporate	3.360	0.56	97.75
20	CZ0000001094	JTSEC 5,00/23	Corporate	3.068	0.51	98.26

DLUHOPISY / BONDS

Denní objemy obchodů s dluhopisy
Daily Turnover of Bonds



Měsíční objemy dluhopisových obchodů
Monthly Turnover - Bonds



OSTATNÍ PRODUKTY / OTHER PRODUCTS
Certifikáty
Certificates

Druh certifikátu	Počet emisí	Zobchod. kusy	Objem (CZK)	Počet obchodů
Type of Certificate	Number of Issues	Traded Volume	Turnover (CZK)	Number of Trades
Bonus	4	110	103 743.65	2
Faktorový	10	0	0.00	0
Index	3	103	142 285.88	3
Turbo	5	399	410 478.94	8

Warranty
Warrants

Počet emisí	Zobchod. kusy	Objem (CZK)	Počet obchodů
Number of Issues	Traded Volume	Turnover (CZK)	Number of Trades
57	379 330	13 781 640.47	162

Akcie investičních fondů
Shares of Investment Funds

Počet emisí	Zobchod. kusy	Objem (CZK)	Počet obchodů
Number of Issues	Traded Volume	Turnover (CZK)	Number of Trades
31	0	0.00	0

Podílové listy investičních fondů
Unites of Investment Funds

Počet emisí	Zobchod. kusy	Objem (CZK)	Počet obchodů
Number of Issues	Traded Volume	Turnover (CZK)	Number of Trades
2	0	0.00	0

ETF

Počet emisí	Zobchod. kusy	Objem (CZK)	Počet obchodů
Number of Issues	Traded Volume	Turnover (CZK)	Number of Trades
3	0	0.00	0

Održené kupóny
Separated Coupons

Počet emisí	Zobchod. kusy	Objem (CZK)	Počet obchodů
Number of Issues	Traded Volume	Turnover (CZK)	Number of Trades
12	0	0.00	0

Roční objemy obchodů (v mil.) / Yearly Turnover (in mil.)

Rok Year	Akcie + PL / Equities + Units			Dluhové cenné papíry / Bonds		
	CZK	EUR ¹⁾	USD	CZK	EUR ¹⁾	USD
1993	7 129.5	212.7	241.6	1 890.5	56.2	64.5
1994	42 593.9	1 252.7	1 475.3	19 432.3	568.0	684.5
1995	125 642.8	3 671.3	4 753.5	69 764.1	2 035.3	2 633.3
1996	249 935.2	7 348.9	9 188.8	143 264.3	4 216.4	5 288.8
1997	246 301.9	6 961.2	7 897.1	433 235.6	12 053.0	13 644.5
1998	172 594.0	4 789.6	5 385.7	687 597.6	19 189.0	21 761.9
1999	163 456.7	4 425.9	4 705.3	1 024 029.0	27 801.4	29 691.6
2000	264 145.3	7 390.0	6 971.1	958 687.6	26 866.9	25 153.4
2001	128 799.1	3 780.7	3 393.5	1 858 379.7	54 615.9	49 041.9
2002	197 397.6	6 413.8	6 036.9	1 595 673.6	51 870.6	49 106.8
2003	257 442.5	8 068.6	9 187.4	1 110 103.9	34 909.5	39 246.8
2004	479 661.6	15 038.3	18 744.3	692 479.8	21 621.9	26 814.5
2005	1 041 172.9	34 957.6	43 642.8	533 241.0	17 912.3	22 382.7
2006	848 895.6	29 946.5	37 585.6	598 920.6	21 104.8	26 382.2
2007	1 013 018.8	36 528.2	50 115.8	508 858.2	18 387.8	25 231.5
2008	852 042.5	34 223.0	50 408.3	643 151.3	25 693.0	37 456.9
2009	463 858.9	17 572.3	24 510.5	585 711.5	22 087.4	30 762.4
2010	389 867.2	15 391.1	20 447.7	529 907.6	20 938.9	27 677.8
2011	370 986.4	15 130.3	21 104.5	628 022.4	25 423.6	35 184.1
2012	250 581.7	9 967.7	12 828.5	594 213.0	23 598.5	30 194.6
2013	174 740.5	6 735.2	8 949.4	1 925.7	74.2	98.5
2014	153 488.7	5 575.7	7 417.6	8 227.3	298.4	380.3
2015	167 896.9	6 150.4	6 824.3	5 101.4	186.4	207.1
2016	168 028.4	6 215.5	6 873.9	4 153.0	153.6	169.4
2017	138 783.4	5 262.6	5 920.0	6 212.5	234.3	261.1
2018	142 548.0	5 561.1	6 579.1	9 265.9	359.6	417.4

¹⁾ V období 1993 - 1998 objem obchodů v XEU / ¹⁾ In period 1993 - 1998 - trade value in XEU

Měsíční objemy obchodů v roce 2019 (v mil.) / Monthly Turnover in 2019 (in mil.)

Měsíc Month	Akcie / Equities			Dluhové cenné papíry / Bonds		
	CZK	EUR	USD	CZK	EUR	USD
01	10 588.1	412.7	471.1	1 198.3	46.7	53.3
02	8 846.5	343.9	390.5	840.3	32.7	37.2
03	10 320.6	401.9	454.2	441.2	17.2	19.4
04	10 214.9	397.9	447.0	532.4	20.7	23.3
05	10 478.7	406.6	454.7	605.1	23.5	26.2
06						
07						
08						
09						
10						
11						
12						
2019	50 448.8	1 963.0	2 217.4	3 617.2	140.8	159.5

Tržní kapitalizace akcií na konci roku (v mil.) / Market Capitalization at the End of the Year - Equities (in mil.)

Rok Year	Domácí akcie / Domestic equities			Zahraniční akcie / Foreign equities			Celkem / Total		
	CZK	EUR ¹⁾	USD	CZK	EUR ¹⁾	USD	CZK	EUR ¹⁾	USD
1994	353 102.9	10 333.7	12 588.8	0.0	0.0	0.0	353 102.9	10 333.7	12 588.8
1995	478 634.1	14 053.5	17 992.4	0.0	0.0	0.0	478 634.1	14 053.5	17 992.4
1996	539 242.2	15 903.1	19 729.3	0.0	0.0	0.0	539 242.2	15 903.1	19 729.3
1997	495 680.5	12 968.5	14 311.1	0.0	0.0	0.0	495 680.5	12 968.5	14 311.1
1998	416 202.1	11 884.4	13 940.8	0.0	0.0	0.0	416 202.1	11 884.4	13 940.8
1999	479 649.6	13 275.7	13 331.4	0.0	0.0	0.0	479 649.6	13 275.7	13 331.4
2000	442 893.8	12 621.7	11 712.7	0.0	0.0	0.0	442 893.8	12 621.7	11 712.7
2001	340 250.7	10 639.5	9 383.9	0.0	0.0	0.0	340 250.7	10 639.5	9 383.9
2002	357 909.5	11 326.3	11 874.5	120 128.8	3 801.5	3 985.6	478 038.3	15 127.8	15 860.1
2003	453 521.2	13 995.4	17 678.4	190 961.8	5 893.0	7 443.7	644 483.0	19 888.4	25 122.1
2004	660 289.3	21 720.0	29 551.1	315 484.7	10 377.8	14 119.4	975 774.0	32 097.8	43 670.5
2005	900 880.6	31 059.5	36 639.0	429 932.6	14 822.7	17 485.5	1 330 813.2	45 882.2	54 124.5
2006	953 895.5	34 693.4	45 693.4	638 101.0	23 207.9	30 566.2	1 591 996.5	57 901.3	76 259.7
2007	1 275 506.2	47 987.4	70 485.5	566 176.3	21 300.8	31 287.4	1 841 682.5	69 288.3	101 772.9
2008	788 650.6	29 615.1	41 758.5	303 081.3	11 381.2	16 047.9	1 091 731.9	40 996.3	57 806.4
2009	825 405.4	31 265.4	44 832.2	468 077.0	17 730.2	25 423.8	1 293 482.4	48 995.5	70 256.0
2010	805 237.0	31 922.2	42 394.3	582 767.5	23 102.8	30 681.7	1 388 004.5	55 025.0	73 075.9
2011	753 443.1	29 203.2	37 785.5	307 324.6	11 911.8	15 412.5	1 060 767.7	41 115.0	53 198.0
2012	708 777.7	28 193.2	37 163.3	433 312.2	17 236.0	22 719.8	1 142 089.9	45 429.2	59 883.1
2013	603 537.0	21 990.8	30 314.8	489 946.8	17 852.0	24 609.3	1 093 483.9	39 842.7	54 924.1
2014	627 910.4	22 643.7	27 543.6	412 378.3	14 871.2	18 089.1	1 040 288.7	37 514.9	45 632.7
2015	636 244.4	23 542.8	25 729.7	464 227.3	17 177.7	18 773.3	1 100 471.7	40 720.5	44 503.1
2016	599 701.3	22 194.7	23 390.2	444 762.9	16 460.5	17 347.1	1 044 464.1	38 655.2	40 737.3
2017	687 280.5	26 910.0	32 280.3	565 301.9	22 134.0	26 551.2	1 252 582.4	49 043.9	58 831.5
2018	607 748.7	23 574.4	27 003.9	20 654 207.9	801 171.8	917 720.1	21 261 956.6	824 746.2	944 723.9

¹⁾ V období 1993 - 1998 tržní kapitalizace v XEU / ¹⁾ In period 1993 - 1998 - market capitalization in XEU

Tržní kapitalizace akciového trhu v roce 2019 (v mil.) / Equities Market Capitalization in 2019 (in mil.)

Měsíc - konec Month - end	Domácí akcie / Domestic equities			Zahraniční akcie / Foreign equities			Celkem / Total		
	CZK	EUR	USD	CZK	EUR	USD	CZK	EUR	USD
01	640 258.8	24 854.8	28 548.6	20 348 417.1	789 923.0	907 317.8	20 988 675.9	814 777.8	935 866.4
02	638 530.0	24 942.6	28 474.0	20 289 656.8	792 564.7	904 778.5	20 928 186.8	817 507.3	933 252.5
03	638 089.5	24 732.2	27 781.7	20 369 324.6	789 508.7	886 856.7	21 007 414.1	814 240.9	914 638.4
04	611 764.1	23 841.2	26 756.7	20 536 955.9	800 349.0	898 222.4	21 148 719.9	824 190.2	924 979.0
05	618 551.1	23 959.1	26 715.8	21 155 603.7	819 444.7	913 730.6	21 774 154.8	843 403.8	940 446.4
06									
07									
08									
09									
10									
11									
12									