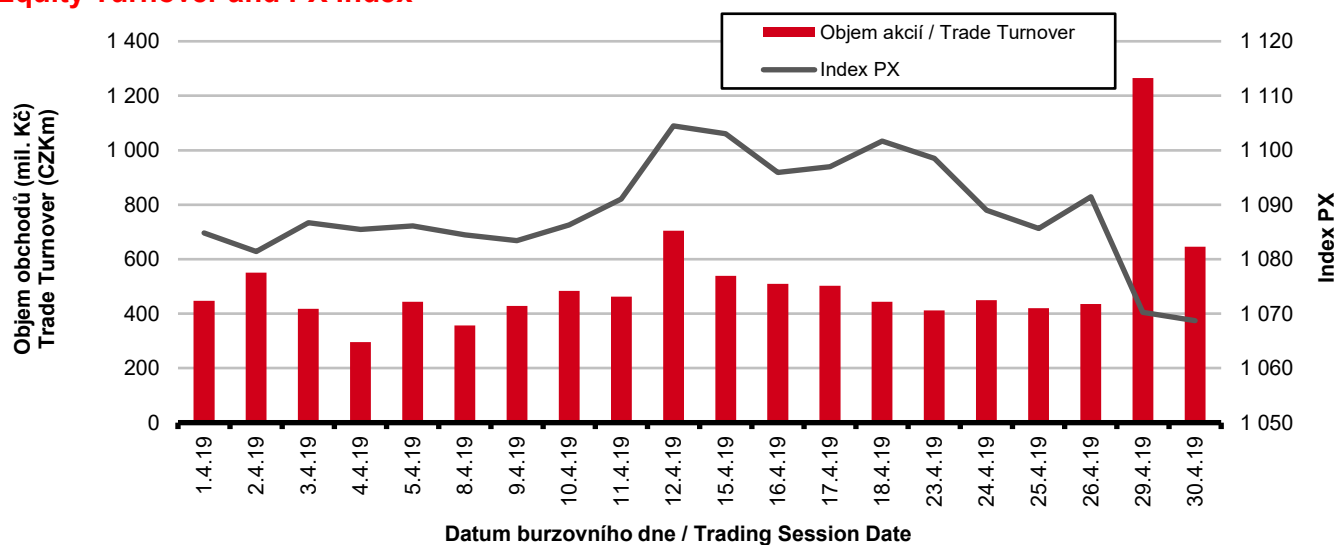


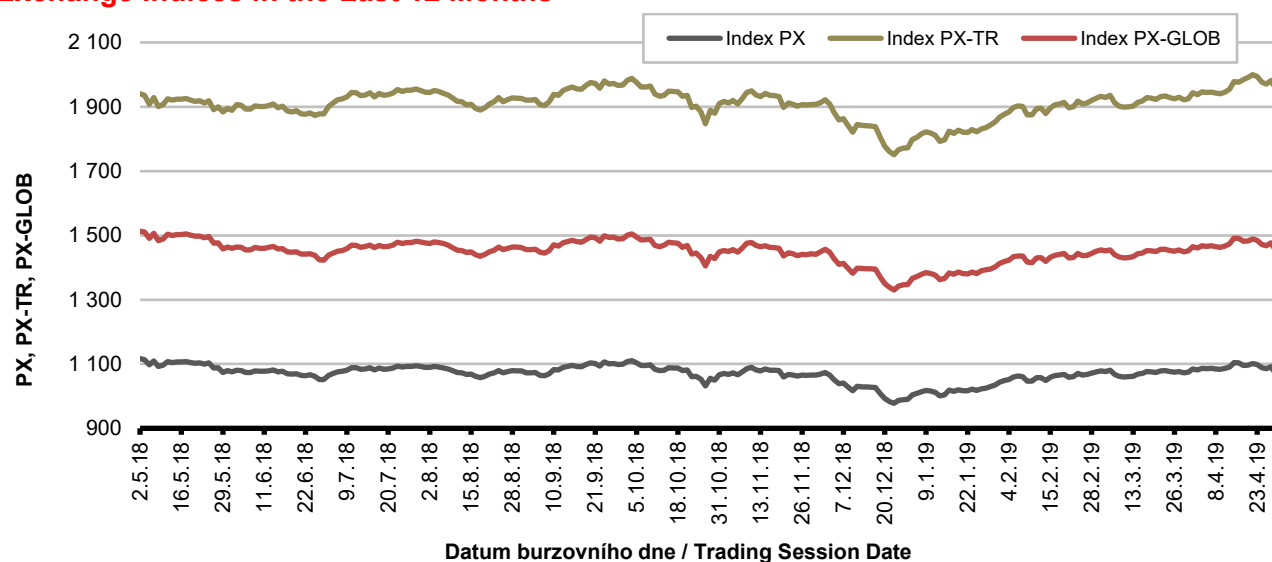
Burzovní indexy v hodnoceném měsíci Exchange Indices in the Month under Review

Index	Hodnota (konec měsíce)	Měsíční změna (%)	Roční změna (%)	Měsíční max.	Datum max.	Měsíční min.	Datum min.
	Value (End of Month)	Monthly Change (%)	Annual Change (%)	Monthly Max.	Date of Max.	Monthly Min.	Date of Min.
PX	1 068.72	- 0.53	- 4.23	1 104.47	12.4.2019	1 068.72	30.4.2019
PX-TR	1 954.61	1.55	0.81	1 999.87	18.4.2019	1 937.31	2.4.2019
PX-GLOB	1 452.33	0.03	- 3.97	1 492.10	12.4.2019	1 452.33	30.4.2019

Objem akciových obchodů a index PX Equity Turnover and PX Index



Vývoj indexů PX a PX-GLOB (12 měsíců) Exchange Indices in the Last 12 Months

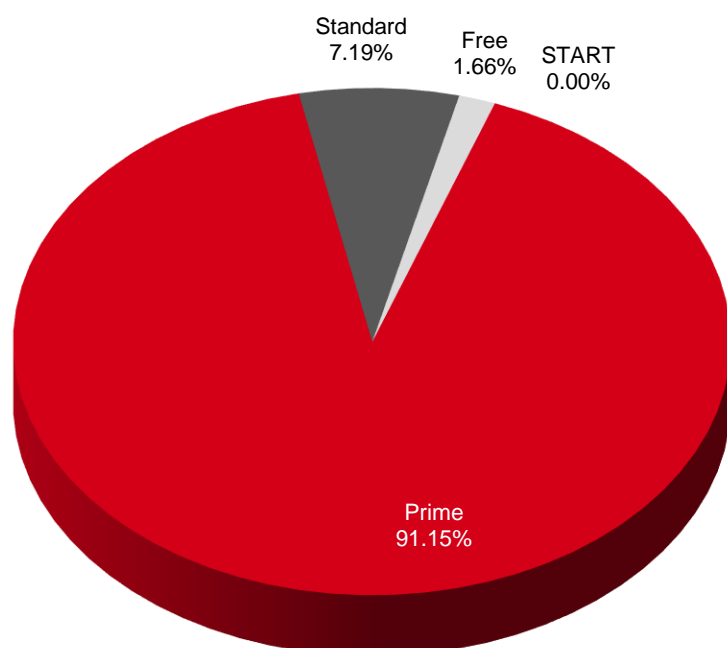


Přehled objemů obchodů - akcie
Trade Turnover - Equities

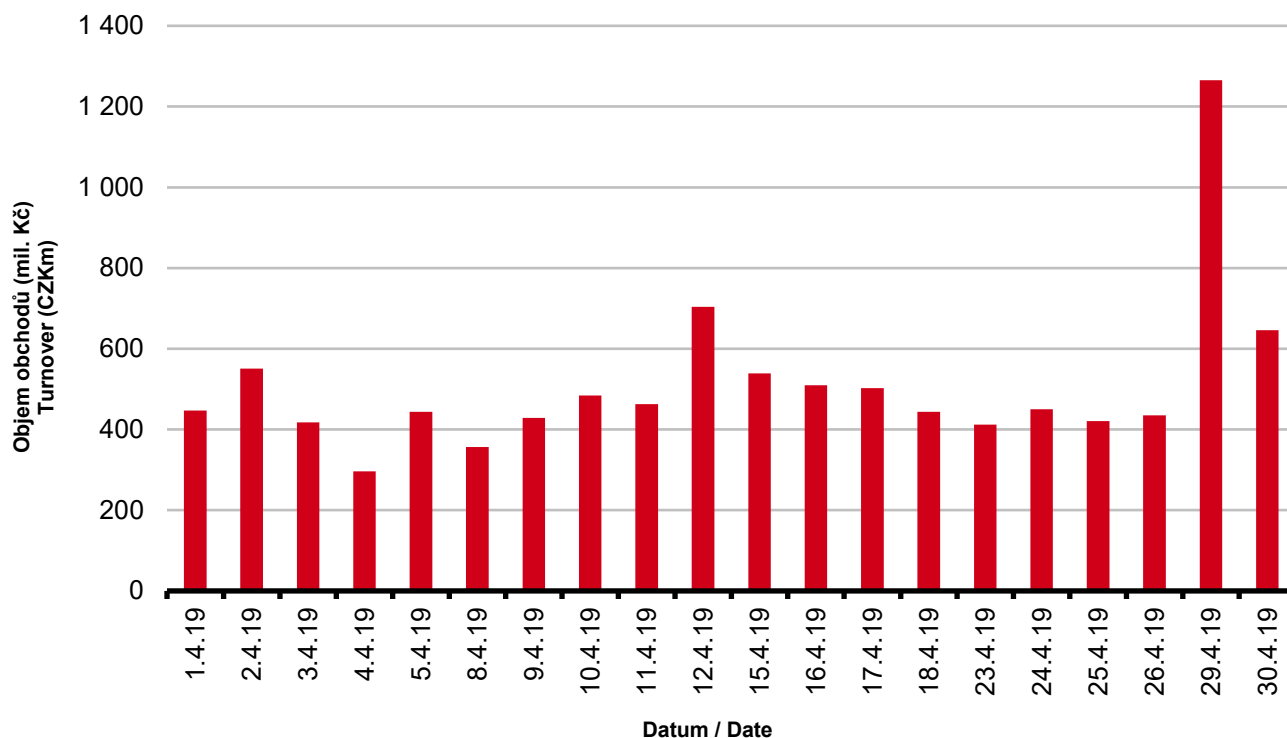
Trh	Počet zobch. emisí	Objem (tis. Kč)	Počet (ks)	Počet transakcí
Market	Number of Traded Issues	Turnover (CZK 000s)	Volume (pieces)	Number of Transactions
Prime	11	9 310 469.077	36 080 996	46 104
Standard	6	734 321.100	66 391	4 850
Free	32	169 172.951	1 964 746	2 839
START	5	914.000	2 300	6
Celkem / Total	54	10 214 877.127	38 114 433	53 799

Single count method

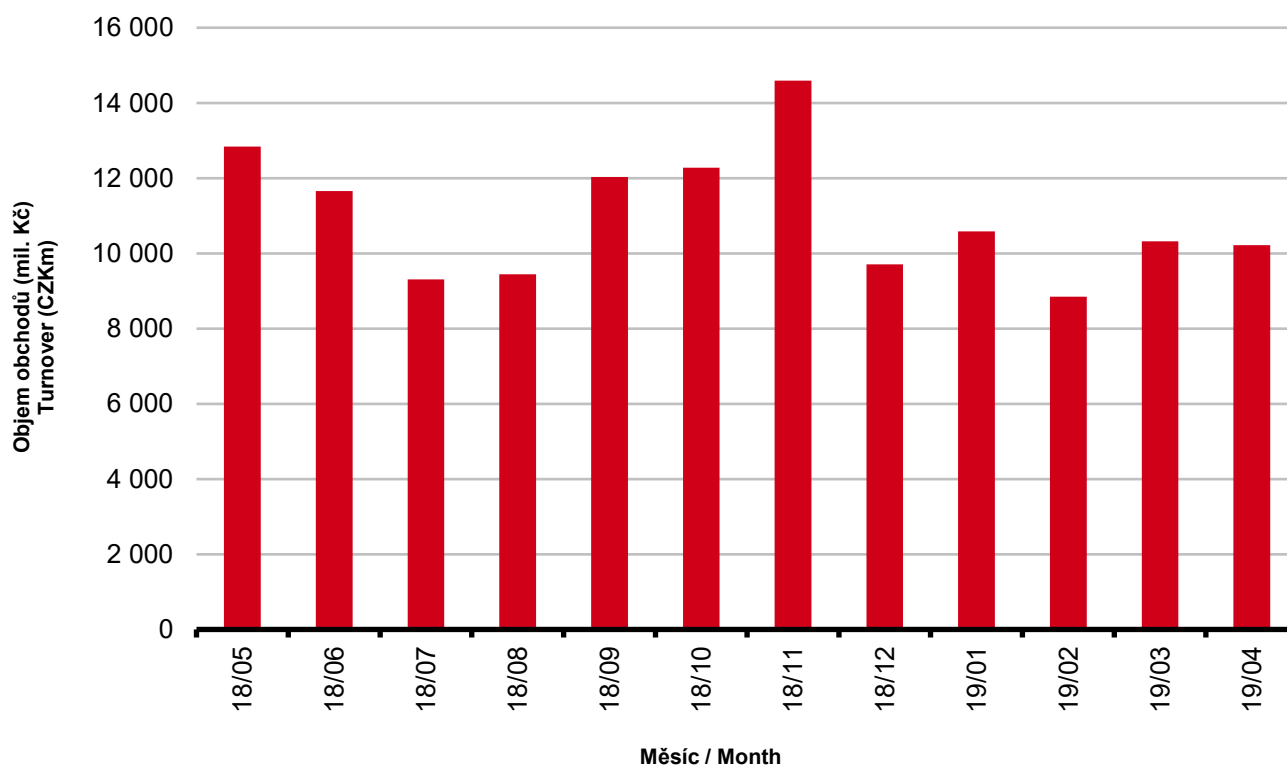
Skladba celkových objemů obchodů
Trade Turnover Structure



Denní objemy akciových obchodů
Daily Trade Turnover - Equities



Měsíční objemy akciových obchodů
Monthly Turnover - Equities



AKCIE / EQUITIES
Oborové objemy akciových obchodů a jejich podíl na celku
Turnover of Equities by Sector and as Percentage of the Total Turnover

Číslo	Obor	Počet emisi	Objem (mil. Kč)	Podíl (%)
No.	Sector	Number of Issues	Turnover (CZKm)	(%)
1	Zemědělství / Agriculture	0	0.000	0.00
2	Výroba potravin / Food Production	1	0.000	0.00
3	Výroba nápojů a tabáku / Beverages & Tobacco	2	738.407	7.23
4	Těžba, zpracování nerostů a rud / Mining	6	0.056	0.00
5	Textilní, oděvní, kožedělný / Textiles	2	34.302	0.34
6	Dřevařský a papírenský / Wood and Paper	0	0.000	0.00
7	Chemický, farmaceut., guma / Chemicals, Pharmacy, Rubber	2	0.258	0.00
8	Stavebnictví, stav. hmoty / Building	3	0.144	0.00
9	Hutnictví, zpracování kovů / Metallurgy	0	0.000	0.00
10	Strojírenství / Mechanical Engineering	4	0.526	0.01
11	Elektrotechnika, elektronika / Electrical Engineering, Electronics	1	0.786	0.01
12	Energetika / Energy	6	2 767.172	27.09
13	Doprava a spoje / Transportation	3	174.454	1.71
14	Obchod / Trade	1	6.834	0.07
15	Peněžnictví / Finance and Banking	8	4 312.405	42.22
16	Služby / Services	6	154.018	1.51
17	Bížuterie, sklo a keramika / Jewelry, Glass, Ceramics	0	0.000	0.00
18	Investiční fondy / Investment Funds	0	0.000	0.00
19	Ostatní / Others	9	2 025.516	19.83
	CELKEM / TOTAL	54	10 214.877	100.00

Emise akcií s největšími celkovými objemy obchodů
Highest Turnover of Equity Issues

	ISIN	Název	Trh	Objem (mil. Kč)	Podíl (%)	Kumul. (%)
	ISIN	Issuer	Market	Turnover (CZKm)	(%)	Cumul. (%)
1	CZ0005112300	ČEZ	Prime	2 766.832	27.09	27.09
2	CZ0008019106	KOMERČNÍ BANKA	Prime	2 434.909	23.84	50.92
3	CZ0008040318	MONETA MONEY BANK	Prime	1 817.332	17.79	68.71
4	AT0000652011	ERSTE GROUP BANK	Prime	1 781.307	17.44	86.15
5	CS0008418869	PHILIP MORRIS ČR	Standard	726.334	7.11	93.26
6	BMG200452024	CETV	Prime	186.260	1.82	95.09
7	CZ0009093209	O2 C.R.	Prime	174.454	1.71	96.79
8	GB00BDD85M81	AVAST	Free	153.484	1.50	98.30
9	AT0000908504	VIG	Prime	94.204	0.92	99.22
10	LU0275164910	PFNONWOVENS	Prime	33.900	0.33	99.55
11	CZ0009000121	KOFOLA ČS	Prime	20.738	0.20	99.75
12	GB00BF5SDZ96	STOCK	Free	12.073	0.12	99.87
13	CZ0005088559	TOMA	Standard	6.834	0.07	99.94
14	DE0005140008	DEUTSCHE BANK	Free	1.878	0.02	99.96
15	CZ0005123620	E4U	Standard	1.152	0.01	99.97

Sumarizace Tržních kapitalizací (konec měsíce)
Market Capitalization Summary (Month-End)

Trh	Tržní kapitalizace (mil. Kč)	Počet emisí
Market	Market Capitalization (CZKm)	Number of Issues
Prime	1 110 650.9	11
Standard	31 608.3	6
Free	20 004 021.7	32
START	2 438.9	5
Celkem / Total	21 148 719.9	54
Z toho: / Of which:		
Dom. emise / Domestic Issues	611 764.1	16
Zahr. emise / Foreign Issues	20 536 955.9	38

Emise akcií s největšími tržními kapitalizacemi (konec měsíce) - Regulovaný trh (Prime, Standard)
Market Capitalization of Equity Issues (Month-End) - Regulated market

	ISIN	Název	Trh	Tržní kapit. (mil. Kč)	Podíl (%)	Kumul. (%)
	ISIN	Issuer	Market	Market Capit. (CZKm)	(%)	Cumul. (%)
1	AT0000652011	ERSTE GROUP BANK	Prime	393 095.1	34.41	34.41
2	CZ0005112300	ČEZ	Prime	285 941.6	25.03	59.45
3	CZ0008019106	KOMERČNÍ BANKA	Prime	164 582.7	14.41	73.86
4	AT0000908504	VIG	Prime	81 344.0	7.12	80.98
5	CZ0009093209	O2 C.R.	Prime	77 089.7	6.75	87.73
6	CZ0008040318	MONETA MONEY BANK	Prime	37 405.2	3.27	91.00
7	BE0003878957	VGP	Prime	29 361.2	2.57	93.57
8	CS0008418869	PHILIP MORRIS ČR	Standard	26 255.9	2.30	95.87
9	BMG200452024	CETV	Prime	23 389.0	2.05	97.92
10	CZ0009000121	KOFOVA ČS	Prime	6 687.6	0.59	98.50

Emise akcií s největšími tržními kapitalizacemi (konec měsíce) - Neregulovaný trh (Free, START)
Market Capitalization of Equity Issues (Month-End) - MTF Market

	ISIN	Název	Trh	Tržní kapit. (mil. Kč)	Podíl (%)	Kumul. (%)
	ISIN	Issuer	Market	Market Capit. (CZKm)	(%)	Cumul. (%)
1	CH0038863350	NESTLE	Free	6 224 320.0	31.11	31.11
2	GB00B03MLX29	SHELL	Free	3 347 608.2	16.73	47.84
3	DE0005557508	DEUTSCHE TELEKOM	Free	1 844 112.9	9.22	57.06
4	GB00B10RZP78	UNILEVER	Free	1 539 708.3	7.70	64.76
5	NL0000009165	HEINEKEN	Free	1 197 509.4	5.99	70.74

Indikátory domácích emisí z trhu Prime (konec měsíce)
Indicators of Domestic Equities from the Prime Market (Month-End)

Indikátor	P/E	P/BV	Dividendový výnos (%)
Indicator	P/E	P/BV	Dividend Yields (%)
Hodnota	13,05	0,74	6,34
Value			

AKCIE / EQUITIES
Emise akcií s největším růstem kurzů (objem nad 50 000 Kč)
Issues of Equities with the Highest Price Increase (Turnover above CZK 50,000)

	ISIN	Název	Trh	Kurz 29.3.19	Kurz 30.4.19	Změna (%)	Objem obch. (tis. Kč)
	ISIN	Issuer	Market	Price 29.3.19	Price 30.4.19	Change (%)	Turnover (CZK 000s)
1	NL0010391108	PHOTON ENERGY	Free	13.40	18.00	34.3	303.8
2	AT0000652011	ERSTE GROUP BANK	Prime	840.00	914.60	8.9	1 781 306.7
3	DE0007664039	VOLKSWAGEN	Free	3 600.00	3 900.00	8.3	261.3
4	AT0000908504	VIG	Prime	591.50	635.50	7.4	94 204.5
5	AT0000821103	UNIQA INS	Free	227.20	242.20	6.6	51.4
6	AT0000606306	RBI	Free	533.00	564.20	5.9	54.8
7	GB00BDD85M81	AVAST	Free	86.50	89.00	2.9	153 483.7
8	SE0000113250	SKANSKA	Free	403.60	413.00	2.3	144.4
9	SK1120010287	TMR	Prime	760.00	770.00	1.3	533.0
10	CZ0005088559	TOMA	Standard	1 200.00	1 210.00	0.8	6 834.0
11	BMG200452024	CETV	Prime	92.00	92.50	0.5	186 260.1
12							
13							
14							
15							
16							
17							
18							
19							
20							

Emise akcií s největším poklesem kurzů (objem nad 50 000 Kč)
Issues of Equities with the Highest Price Decrease (Turnover above CZK 50,000)

	ISIN	Název	Trh	Kurz 29.3.19	Kurz 30.4.19	Změna (%)	Objem obch. (tis. Kč)
	ISIN	Issuer	Market	Price 29.3.19	Price 30.4.19	Change (%)	Turnover (CZK 000s)
1	CS0008418869	PHILIP MORRIS ČR	Standard	15 800.00	13 720.00	- 13.2	726 333.8
2	FI0009000681	NOKIA	Free	134.00	120.80	- 9.9	786.1
3	CZ0008019106	KOMERČNÍ BANKA	Prime	940.00	866.00	- 7.9	2 434 909.1
4	CZ0008040318	MONETA MONEY BANK	Prime	79.40	73.20	- 7.8	1 817 331.6
5	CZ0005131318	PRABOS PLUS	START	422.00	402.00	- 4.7	402.0
6	CZ0005135970	PRIMOCO UAV SE	START	264.00	254.00	- 3.8	254.0
7	LU0275164910	PFNONWOVENS	Prime	778.00	752.00	- 3.3	33 899.8
8	GB00BF5SDZ96	STOCK	Free	68.00	66.40	- 2.4	12 072.7
9	CZ0005112300	ČEZ	Prime	540.50	531.50	- 1.7	2 766 832.2
10	CZ0009000121	KOFOLA ČS	Prime	304.00	300.00	- 1.3	20 738.0
11	DE0005140008	DEUTSCHE BANK	Free	189.00	187.00	- 1.1	1 878.4
12	CZ0009093209	O2 C.R.	Prime	249.50	248.50	- 0.4	174 454.3
13							
14							
15							
16							
17							
18							
19							
20							

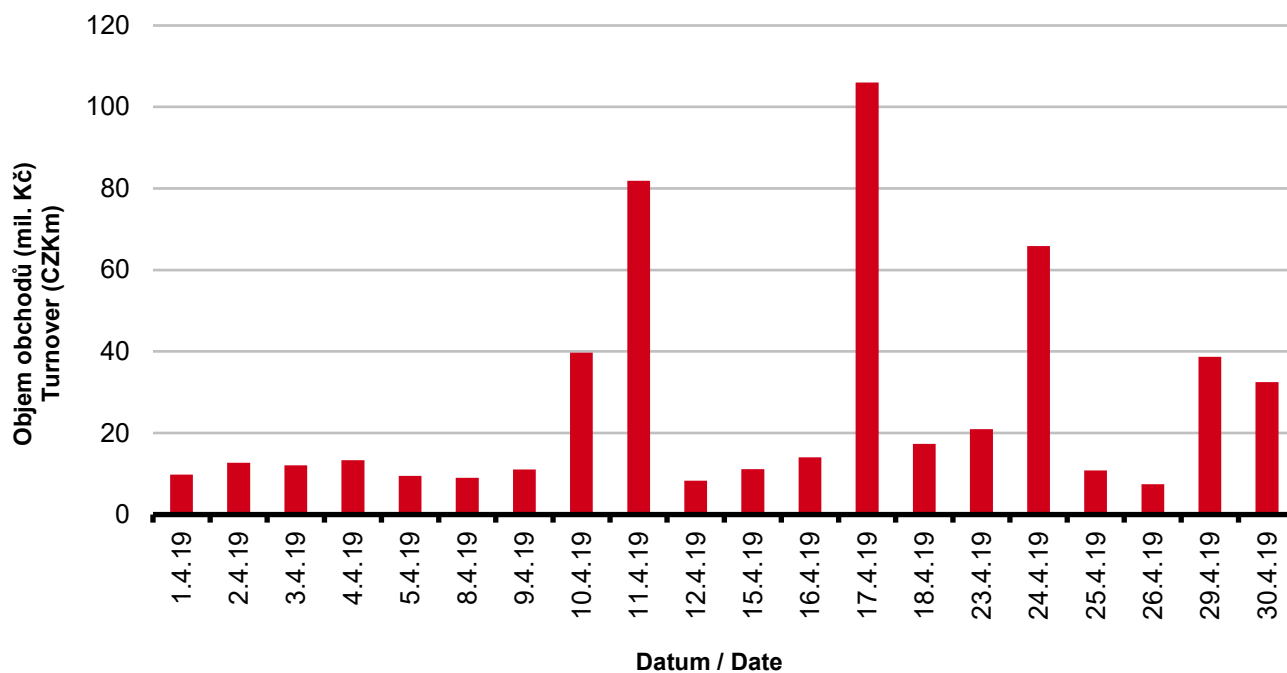
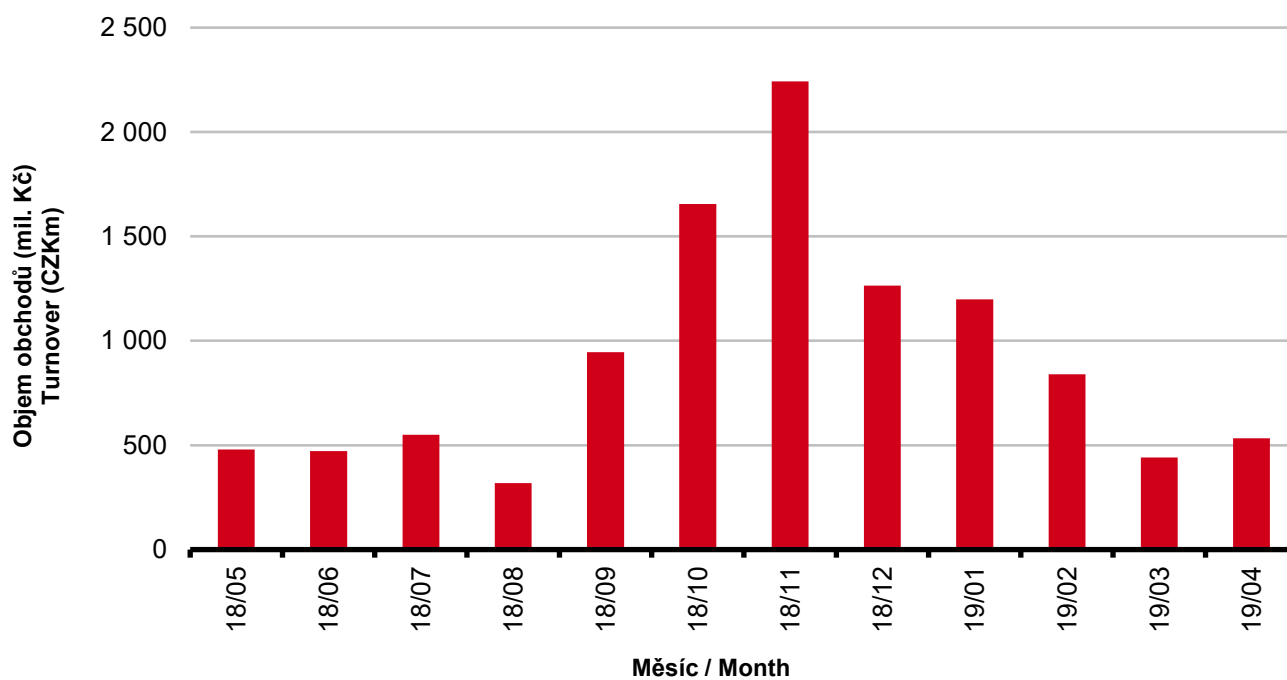
DLUHOPISY / BONDS
Přehled objemů obchodů - dluhopisy
Turnover Sumary - Bonds

Sektor	Počet emisí	Objem (tis. Kč)	Počet (ks)	Počet transakcí
Sector	Number of Issues	Turnover (CZK 000s)	Volume (pieces)	No of Transactions
Veřejný / Public	23	0.000	0	0
Podnikový / Corporate	58	528 880.798	12 232	171
Finanční / Financial	33	3 474.100	33	6
Celkem / Total	114	532 354.898	12 265	177

Single count method

Emise dluhopisů s největšími celkovými objemy obchodů
Bond Issues with the Highest Turnover

	ISIN	Název	Sektor	Objem (mil. Kč)	Podíl (%)	Kumul. (%)
	ISIN	Issue	Sector	Turnover (CZKm)	(%)	Cumul. (%)
1	CZ0003520447	JTFG X 4,75/24	Corporate	282.176	53.01	53.01
2	CZ0003518631	JTEF CZKI 5,00/23	Corporate	81.368	15.28	68.29
3	CZ0003518649	JTEF CZKII 5,25/25	Corporate	45.215	8.49	76.78
4	CZ0003521023	ROHLIK FIN.6,60/23	Corporate	18.663	3.51	80.29
5	CZ0000001094	JTSEC 5,00/23	Corporate	15.333	2.88	83.17
6	CZ0003516882	JTFG VIII 4,00/22	Corporate	12.124	2.28	85.45
7	CZ0003514861	RUSTONKA 0,00/21	Corporate	10.369	1.95	87.39
8	CZ0000001086	LIB. O. M. 5,30/23	Corporate	10.368	1.95	89.34
9	CZ0003520520	TD GAMA 5,25/23	Corporate	9.898	1.86	91.20
10	CZ0003519944	J&T E.F.C. 4,75/21	Corporate	9.001	1.69	92.89
11	CZ0003518656	APS FINAN. 5,00/23	Corporate	8.064	1.51	94.41
12	CZ0003515413	EPH 3,50/20	Corporate	6.176	1.16	95.57
13	CZ0003520116	TMR F. CR 4,50/22	Corporate	5.519	1.04	96.60
14	CZ0003515934	PSG 5,25/23	Corporate	4.242	0.80	97.40
15	CZ0000001011	PPF FIN.H. VAR/27	Corporate	3.414	0.64	98.04
16	CZ0003515199	JTFG VII 3,00/19	Corporate	3.002	0.56	98.61
17	CZ0003519753	AQUILA RAF 5,00/23	Corporate	2.358	0.44	99.05
18	CZ0003704413	J&T BK II 9% PERP	Financial	2.113	0.40	99.45
19	CZ0003520850	FIDUR.NMV. 5,60/24	Corporate	1.592	0.30	99.74
20	CZ0003704249	J&T BANKA 10% PERP	Financial	1.361	0.26	100.00

DLUHOPISY / BONDS
Denní objemy obchodů s dluhopisy
Daily Turnover of Bonds

Měsíční objemy dluhopisových obchodů
Monthly Turnover - Bonds


OSTATNÍ PRODUKTY / OTHER PRODUCTS
Certifikáty
Certificates

Druh certifikátu	Počet emisí	Zobchod. kusy	Objem (CZK)	Počet obchodů
Type of Certificate	Number of Issues	Traded Volume	Turnover (CZK)	Number of Trades
Bonus	3	98	100 061.92	1
Faktorový	10	0	0.00	0
Index	3	741	2 108 970.43	3
Turbo	7	5 482	558 828.90	6

Warranty
Warrants

Počet emisí	Zobchod. kusy	Objem (CZK)	Počet obchodů
Number of Issues	Traded Volume	Turnover (CZK)	Number of Trades
58	322 823	7 751 791.41	195

Akcie investičních fondů
Shares of Investment Funds

Počet emisí	Zobchod. kusy	Objem (CZK)	Počet obchodů
Number of Issues	Traded Volume	Turnover (CZK)	Number of Trades
33	0	0.00	0

Podílové listy investičních fondů
Unites of Investment Funds

Počet emisí	Zobchod. kusy	Objem (CZK)	Počet obchodů
Number of Issues	Traded Volume	Turnover (CZK)	Number of Trades
2	0	0.00	0

ETF

Počet emisí	Zobchod. kusy	Objem (CZK)	Počet obchodů
Number of Issues	Traded Volume	Turnover (CZK)	Number of Trades
3	1	2 754.00	1

Održené kupóny
Separated Coupons

Počet emisí	Zobchod. kusy	Objem (CZK)	Počet obchodů
Number of Issues	Traded Volume	Turnover (CZK)	Number of Trades
12	0	0.00	0

Roční objemy obchodů (v mil.) / Yearly Turnover (in mil.)

Rok Year	Akcie + PL / Equities + Units			Dluhové cenné papíry / Bonds		
	CZK	EUR ¹⁾	USD	CZK	EUR ¹⁾	USD
1993	7 129.5	212.7	241.6	1 890.5	56.2	64.5
1994	42 593.9	1 252.7	1 475.3	19 432.3	568.0	684.5
1995	125 642.8	3 671.3	4 753.5	69 764.1	2 035.3	2 633.3
1996	249 935.2	7 348.9	9 188.8	143 264.3	4 216.4	5 288.8
1997	246 301.9	6 961.2	7 897.1	433 235.6	12 053.0	13 644.5
1998	172 594.0	4 789.6	5 385.7	687 597.6	19 189.0	21 761.9
1999	163 456.7	4 425.9	4 705.3	1 024 029.0	27 801.4	29 691.6
2000	264 145.3	7 390.0	6 971.1	958 687.6	26 866.9	25 153.4
2001	128 799.1	3 780.7	3 393.5	1 858 379.7	54 615.9	49 041.9
2002	197 397.6	6 413.8	6 036.9	1 595 673.6	51 870.6	49 106.8
2003	257 442.5	8 068.6	9 187.4	1 110 103.9	34 909.5	39 246.8
2004	479 661.6	15 038.3	18 744.3	692 479.8	21 621.9	26 814.5
2005	1 041 172.9	34 957.6	43 642.8	533 241.0	17 912.3	22 382.7
2006	848 895.6	29 946.5	37 585.6	598 920.6	21 104.8	26 382.2
2007	1 013 018.8	36 528.2	50 115.8	508 858.2	18 387.8	25 231.5
2008	852 042.5	34 223.0	50 408.3	643 151.3	25 693.0	37 456.9
2009	463 858.9	17 572.3	24 510.5	585 711.5	22 087.4	30 762.4
2010	389 867.2	15 391.1	20 447.7	529 907.6	20 938.9	27 677.8
2011	370 986.4	15 130.3	21 104.5	628 022.4	25 423.6	35 184.1
2012	250 581.7	9 967.7	12 828.5	594 213.0	23 598.5	30 194.6
2013	174 740.5	6 735.2	8 949.4	1 925.7	74.2	98.5
2014	153 488.7	5 575.7	7 417.6	8 227.3	298.4	380.3
2015	167 896.9	6 150.4	6 824.3	5 101.4	186.4	207.1
2016	168 028.4	6 215.5	6 873.9	4 153.0	153.6	169.4
2017	138 783.4	5 262.6	5 920.0	6 212.5	234.3	261.1
2018	142 548.0	5 561.1	6 579.1	9 265.9	359.6	417.4

¹⁾ V období 1993 - 1998 objem obchodů v XEU / ¹⁾ In period 1993 - 1998 - trade value in XEU

Měsíční objemy obchodů v roce 2019 (v mil.) / Monthly Turnover in 2019 (in mil.)

Měsíc Month	Akcie / Equities			Dluhové cenné papíry / Bonds		
	CZK	EUR	USD	CZK	EUR	USD
01	10 588.1	412.7	471.1	1 198.3	46.7	53.3
02	8 846.5	343.9	390.5	840.3	32.7	37.2
03	10 320.6	401.9	454.2	441.2	17.2	19.4
04	10 214.9	397.9	447.0	532.4	20.7	23.3
05						
06						
07						
08						
09						
10						
11						
12						
2019	39 970.1	1 556.5	1 762.8	3 012.1	117.3	133.2

Tržní kapitalizace akcií na konci roku (v mil.) / Market Capitalization at the End of the Year - Equities (in mil.)

Rok Year	Domácí akcie / Domestic equities			Zahraniční akcie / Foreign equities			Celkem / Total		
	CZK	EUR ¹⁾	USD	CZK	EUR ¹⁾	USD	CZK	EUR ¹⁾	USD
1994	353 102.9	10 333.7	12 588.8	0.0	0.0	0.0	353 102.9	10 333.7	12 588.8
1995	478 634.1	14 053.5	17 992.4	0.0	0.0	0.0	478 634.1	14 053.5	17 992.4
1996	539 242.2	15 903.1	19 729.3	0.0	0.0	0.0	539 242.2	15 903.1	19 729.3
1997	495 680.5	12 968.5	14 311.1	0.0	0.0	0.0	495 680.5	12 968.5	14 311.1
1998	416 202.1	11 884.4	13 940.8	0.0	0.0	0.0	416 202.1	11 884.4	13 940.8
1999	479 649.6	13 275.7	13 331.4	0.0	0.0	0.0	479 649.6	13 275.7	13 331.4
2000	442 893.8	12 621.7	11 712.7	0.0	0.0	0.0	442 893.8	12 621.7	11 712.7
2001	340 250.7	10 639.5	9 383.9	0.0	0.0	0.0	340 250.7	10 639.5	9 383.9
2002	357 909.5	11 326.3	11 874.5	120 128.8	3 801.5	3 985.6	478 038.3	15 127.8	15 860.1
2003	453 521.2	13 995.4	17 678.4	190 961.8	5 893.0	7 443.7	644 483.0	19 888.4	25 122.1
2004	660 289.3	21 720.0	29 551.1	315 484.7	10 377.8	14 119.4	975 774.0	32 097.8	43 670.5
2005	900 880.6	31 059.5	36 639.0	429 932.6	14 822.7	17 485.5	1 330 813.2	45 882.2	54 124.5
2006	953 895.5	34 693.4	45 693.4	638 101.0	23 207.9	30 566.2	1 591 996.5	57 901.3	76 259.7
2007	1 275 506.2	47 987.4	70 485.5	566 176.3	21 300.8	31 287.4	1 841 682.5	69 288.3	101 772.9
2008	788 650.6	29 615.1	41 758.5	303 081.3	11 381.2	16 047.9	1 091 731.9	40 996.3	57 806.4
2009	825 405.4	31 265.4	44 832.2	468 077.0	17 730.2	25 423.8	1 293 482.4	48 995.5	70 256.0
2010	805 237.0	31 922.2	42 394.3	582 767.5	23 102.8	30 681.7	1 388 004.5	55 025.0	73 075.9
2011	753 443.1	29 203.2	37 785.5	307 324.6	11 911.8	15 412.5	1 060 767.7	41 115.0	53 198.0
2012	708 777.7	28 193.2	37 163.3	433 312.2	17 236.0	22 719.8	1 142 089.9	45 429.2	59 883.1
2013	603 537.0	21 990.8	30 314.8	489 946.8	17 852.0	24 609.3	1 093 483.9	39 842.7	54 924.1
2014	627 910.4	22 643.7	27 543.6	412 378.3	14 871.2	18 089.1	1 040 288.7	37 514.9	45 632.7
2015	636 244.4	23 542.8	25 729.7	464 227.3	17 177.7	18 773.3	1 100 471.7	40 720.5	44 503.1
2016	599 701.3	22 194.7	23 390.2	444 762.9	16 460.5	17 347.1	1 044 464.1	38 655.2	40 737.3
2017	687 280.5	26 910.0	32 280.3	565 301.9	22 134.0	26 551.2	1 252 582.4	49 043.9	58 831.5
2018	607 748.7	23 574.4	27 003.9	20 654 207.9	801 171.8	917 720.1	21 261 956.6	824 746.2	944 723.9

¹⁾ V období 1993 - 1998 tržní kapitalizace v XEU / ¹⁾ In period 1993 - 1998 - market capitalization in XEU

Tržní kapitalizace akciového trhu v roce 2019 (v mil.) / Equities Market Capitalization in 2019 (in mil.)

Měsíc - konec Month - end	Domácí akcie / Domestic equities			Zahraniční akcie / Foreign equities			Celkem / Total		
	CZK	EUR	USD	CZK	EUR	USD	CZK	EUR	USD
01	640 258.8	24 854.8	28 548.6	20 348 417.1	789 923.0	907 317.8	20 988 675.9	814 777.8	935 866.4
02	638 530.0	24 942.6	28 474.0	20 289 656.8	792 564.7	904 778.5	20 928 186.8	817 507.3	933 252.5
03	638 089.5	24 732.2	27 781.7	20 369 324.6	789 508.7	886 856.7	21 007 414.1	814 240.9	914 638.4
04	611 764.1	23 841.2	26 756.7	20 536 955.9	800 349.0	898 222.4	21 148 719.9	824 190.2	924 979.0
05									
06									
07									
08									
09									
10									
11									
12									