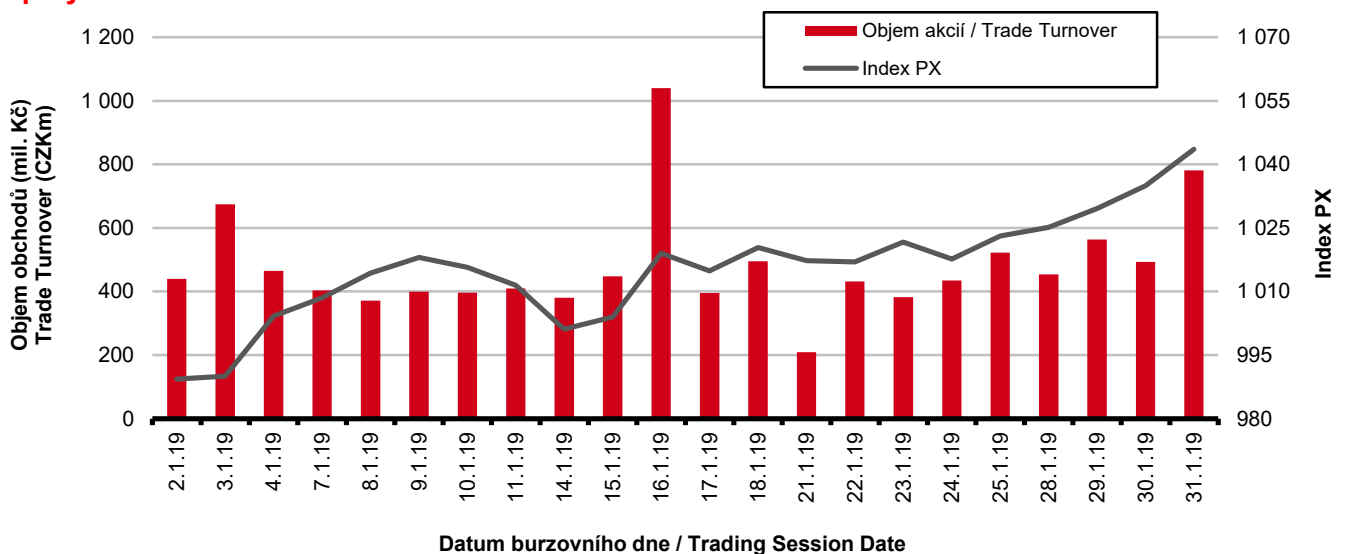


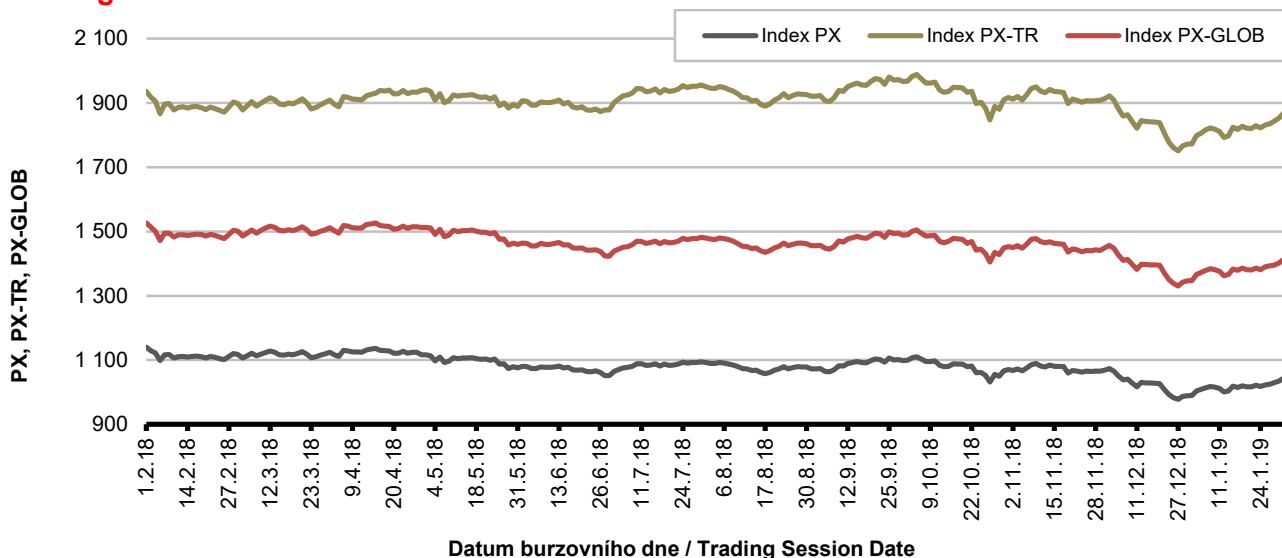
## Burzovní indexy v hodnoceném měsíci Exchange Indices in the Month under Review

Index	Hodnota (konec měsíce)	Měsíční změna (%)	Roční změna (%)	Měsíční max.	Datum max.	Měsíční min.	Datum min.
	Value (End of Month)	Monthly Change (%)	Annual Change (%)	Monthly Max.	Date of Max.	Monthly Min.	Date of Min.
PX	1 043.55	5.78	-7.72	1 043.55	31.1.2019	989.37	2.1.2019
PX-TR	1 868.22	5.78	-2.72	1 868.22	31.1.2019	1 771.23	2.1.2019
PX-GLOB	1 412.79	5.24	-6.74	1 412.79	31.1.2019	1 346.54	2.1.2019

## Objem akciových obchodů a index PX Equity Turnover and PX Index



## Vývoj indexů PX a PX-GLOB (12 měsíců) Exchange Indices in the Last 12 Months

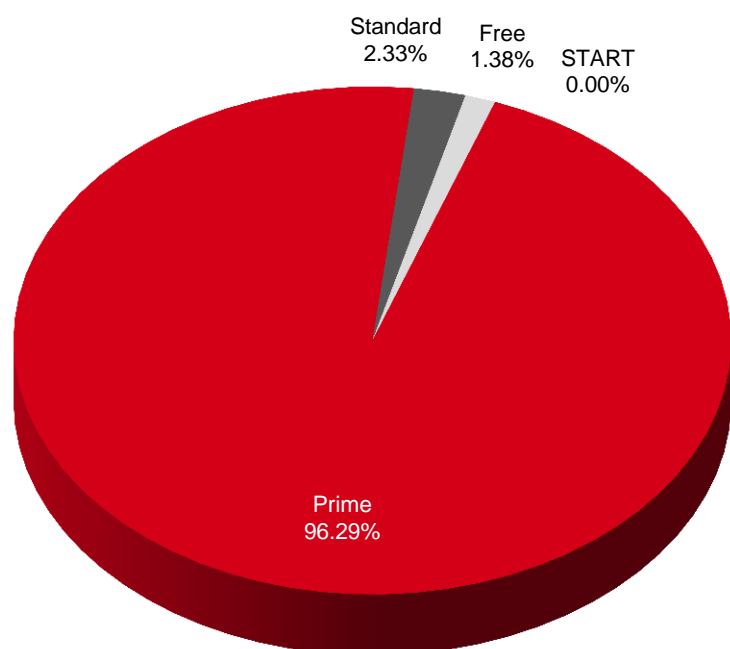


**Přehled objemů obchodů - akcie**  
**Trade Turnover - Equities**

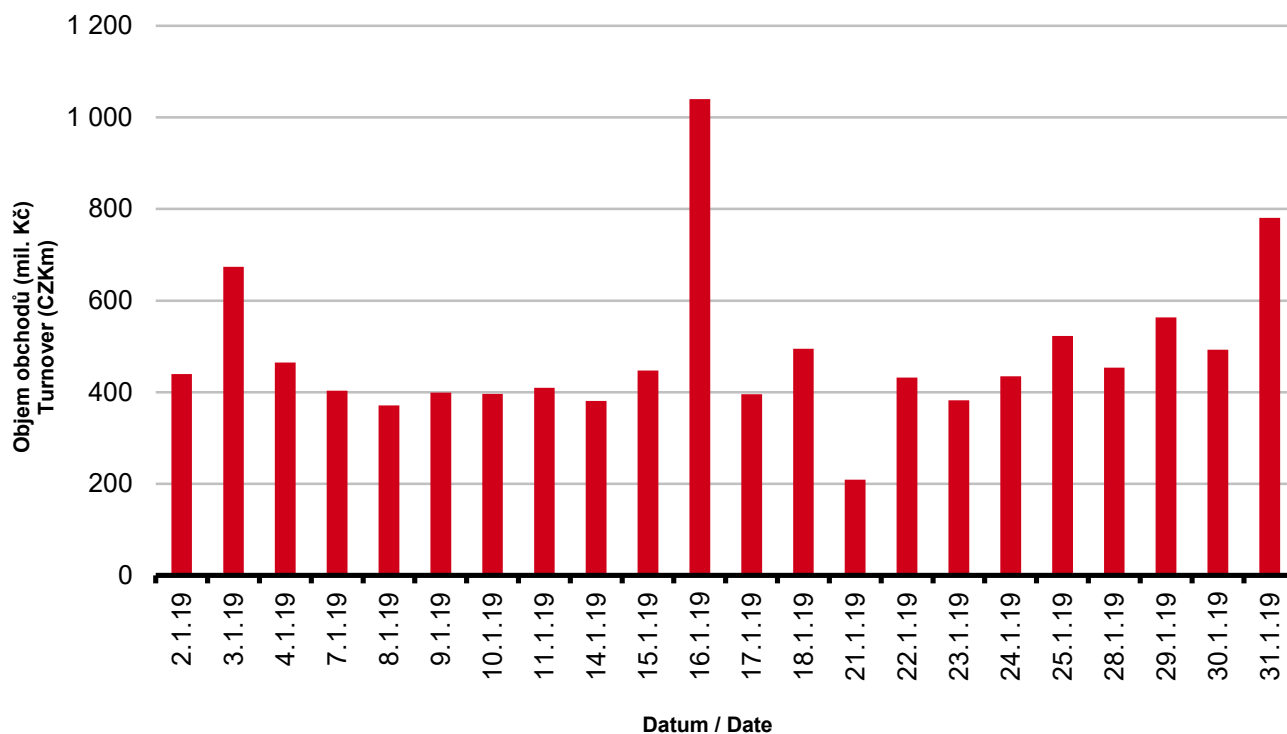
Trh	Počet zobch. emisí	Objem (tis. Kč)	Počet (ks)	Počet transakcí
Market	Number of Traded Issues	Turnover (CZK 000s)	Volume (pieces)	Number of Transactions
Prime	11	10 195 492.834	47 079 081	45 177
Standard	6	246 740.771	26 324	1 954
Free	32	145 759.659	1 847 039	2 486
START	5	128.000	500	1
<b>Celkem / Total</b>	<b>54</b>	<b>10 588 121.265</b>	<b>48 952 944</b>	<b>49 618</b>

Single count method

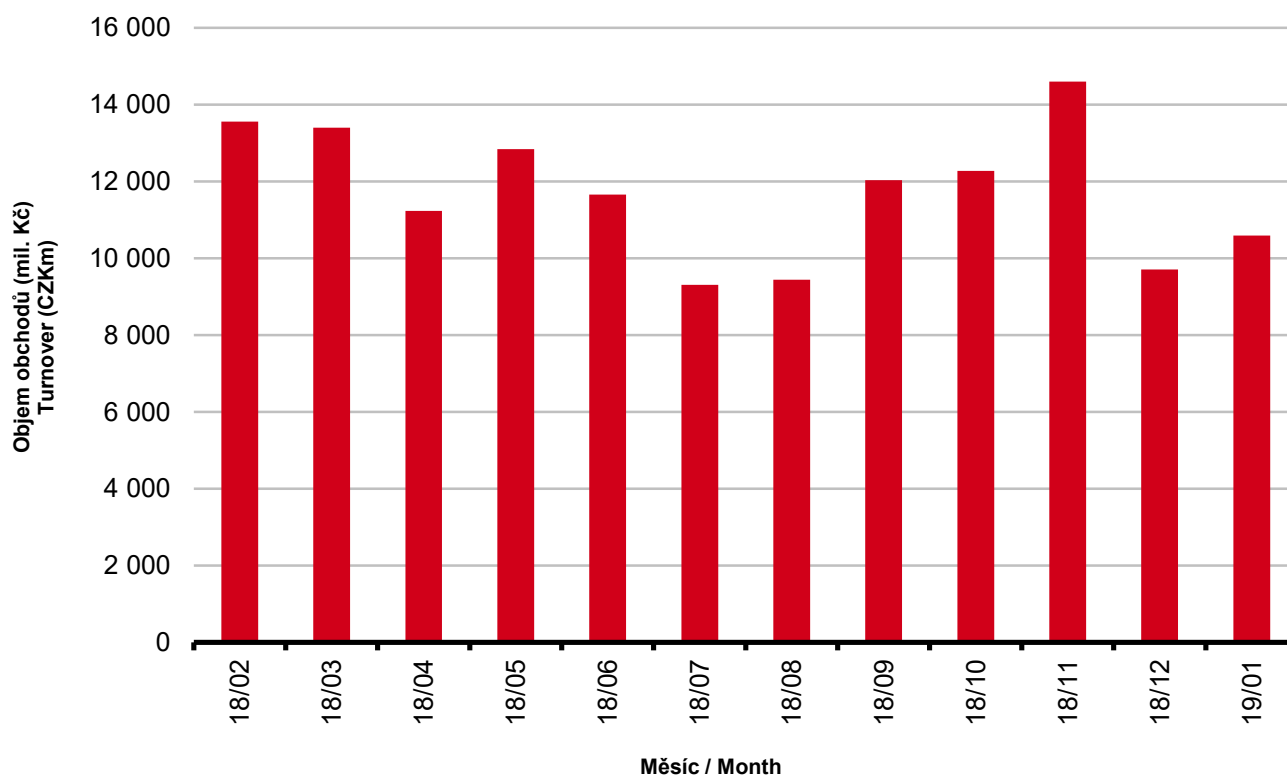
**Skladba celkových objemů obchodů**  
**Trade Turnover Structure**



**Denní objemy akciových obchodů**  
**Daily Trade Turnover - Equities**



**Měsíční objemy akciových obchodů**  
**Monthly Turnover - Equities**



**AKCIE / EQUITIES**
**Oborové objemy akciových obchodů a jejich podíl na celku**  
**Turnover of Equities by Sector and as Percentage of the Total Turnover**

Číslo	Obor	Počet emisi	Objem (mil. Kč)	Podíl (%)
No.	Sector	Number of Issues	Turnover (CZKm)	(%)
1	Zemědělství / Agriculture	0	0.000	0.00
2	Výroba potravin / Food Production	1	0.000	0.00
3	Výroba nápojů a tabáku / Beverages & Tobacco	2	268.774	2.54
4	Těžba, zpracování nerostů a rud / Mining	6	0.485	0.00
5	Textilní, oděvní, kožedělný / Textiles	2	28.403	0.27
6	Dřevařský a papírenský / Wood and Paper	0	0.000	0.00
7	Chemický, farmaceut., guma / Chemicals, Pharmacy, Rubber	2	0.000	0.00
8	Stavebnictví, stav. hmoty / Building	3	0.042	0.00
9	Hutnictví, zpracování kovů / Metallurgy	0	0.000	0.00
10	Strojírenství / Mechanical Engineering	4	0.130	0.00
11	Elektrotechnika, elektronika / Electrical Engineering, Electronics	1	2.550	0.02
12	Energetika / Energy	6	2 520.623	23.81
13	Doprava a spoje / Transportation	3	449.372	4.24
14	Obchod / Trade	1	0.044	0.00
15	Peněžnictví / Finance and Banking	8	4 608.369	43.52
16	Služby / Services	6	117.744	1.11
17	Bížuterie, sklo a keramika / Jewelry, Glass, Ceramics	0	0.000	0.00
18	Investiční fondy / Investment Funds	0	0.000	0.00
19	Ostatní / Others	9	2 591.586	24.48
	<b>CELKEM / TOTAL</b>	<b>54</b>	<b>10 588.121</b>	<b>100.00</b>

**Emise akcií s největšími celkovými objemy obchodů**  
**Highest Turnover of Equity Issues**

	ISIN	Název	Trh	Objem (mil. Kč)	Podíl (%)	Kumul. (%)
	ISIN	Issuer	Market	Turnover (CZKm)	(%)	Cumul. (%)
1	CZ0008019106	KOMERČNÍ BANKA	Prime	3 230.512	30.51	30.51
2	CZ0005112300	ČEZ	Prime	2 519.658	23.80	54.31
3	CZ0008040318	MONETA MONEY BANK	Prime	2 283.290	21.56	75.87
4	AT0000652011	ERSTE GROUP BANK	Prime	1 254.464	11.85	87.72
5	CZ0009093209	O2 C.R.	Prime	449.135	4.24	91.96
6	BMG200452024	CETV	Prime	261.884	2.47	94.44
7	CS0008418869	PHILIP MORRIS ČR	Standard	245.816	2.32	96.76
8	AT0000908504	VIG	Prime	122.317	1.16	97.91
9	GB00BDD85M81	AVAST	Free	117.136	1.11	99.02
10	CZ0009000121	KOFOLA ČS	Prime	45.226	0.43	99.45
11	LU0275164910	PFNONWOVENS	Prime	28.403	0.27	99.71
12	GB00BF5SDZ96	STOCK	Free	22.958	0.22	99.93
13	FI0009000681	NOKIA	Free	2.550	0.02	99.95
14	DE0005140008	DEUTSCHE BANK	Free	1.063	0.01	99.96
15	CZ0005123620	E4U	Standard	0.880	0.01	99.97

**Sumarizace Tržních kapitalizací (konec měsíce)**  
**Market Capitalization Summary (Month-End)**

Trh Market	Tržní kapitalizace (mil. Kč) Market Capitalization (CZKm)	Počet emisí Number of Issues
Prime	1 067 494.9	11
Standard	32 781.9	6
Free	19 885 935.4	32
START	2 463.7	5
<b>Celkem / Total</b>	<b>20 988 675.9</b>	<b>54</b>
<b>Z toho: / Of which:</b>		
<b>Dom. emise / Domestic Issues</b>	<b>640 258.8</b>	<b>16</b>
<b>Zahr. emise / Foreign Issues</b>	<b>20 348 417.1</b>	<b>38</b>

**Emise akcií s největšími tržními kapitalizacemi (konec měsíce) - Regulovaný trh (Prime, Standard)**  
**Market Capitalization of Equity Issues (Month-End) - Regulated market**

	ISIN	Název	Trh	Tržní kapit. (mil. Kč)	Podíl (%)	Kumul. (%)
	ISIN	Issuer	Market	Market Capit. (CZKm)	(%)	Cumul. (%)
1	AT0000652011	ERSTE GROUP BANK	Prime	339 112.2	30.82	30.82
2	CZ0005112300	ČEZ	Prime	305 040.2	27.72	58.54
3	CZ0008019106	KOMERČNÍ BANKA	Prime	172 184.6	15.65	74.19
4	CZ0009093209	O2 C.R.	Prime	75 538.6	6.87	81.06
5	AT0000908504	VIG	Prime	70 656.0	6.42	87.48
6	CZ0008040318	MONETA MONEY BANK	Prime	39 091.5	3.55	91.03
7	BE0003878957	VGP	Prime	29 361.2	2.67	93.70
8	CS0008418869	PHILIP MORRIS ČR	Standard	27 710.3	2.52	96.22
9	BMG200452024	CETV	Prime	17 674.5	1.61	97.83
10	LU0275164910	PFNONWOVENS	Prime	7 274.0	0.66	98.49

**Emise akcií s největšími tržními kapitalizacemi (konec měsíce) - Neregulovaný trh (Free, START)**  
**Market Capitalization of Equity Issues (Month-End) - MTF Market**

	ISIN	Název	Trh	Tržní kapit. (mil. Kč)	Podíl (%)	Kumul. (%)
	ISIN	Issuer	Market	Market Capit. (CZKm)	(%)	Cumul. (%)
1	CH0038863350	NESTLE	Free	6 442 171.2	32.40	32.40
2	GB00B03MLX29	SHELL	Free	3 081 895.8	15.50	47.89
3	DE0005557508	DEUTSCHE TELEKOM	Free	1 772 214.9	8.91	56.81
4	GB00B10RZP78	UNILEVER	Free	1 498 518.6	7.54	64.34
5	NL0000009165	HEINEKEN	Free	1 197 509.4	6.02	70.36

**Indikátory domácích emisí z trhu Prime (konec měsíce)**  
**Indicators of Domestic Equities from the Prime Market (Month-End)**

Indikátor Indicator	P/E P/E	P/BV P/BV	Dividendový výnos (%) Dividend Yields (%)
Hodnota Value	13,69	0,78	6,09

**AKCIE / EQUITIES**
**Emise akcií s největším růstem kurzů (objem nad 50 000 Kč)**
**Issues of Equities with the Highest Price Increase (Turnover above CZK 50,000)**

	ISIN	Název	Trh	Kurz 28.12.18	Kurz 31.1.19	Změna (%)	Objem obch. (tis. Kč)
	ISIN	Issuer	Market	Price 28.12.18	Price 31.1.19	Change (%)	Turnover (CZK 000s)
1	IT0000336518	JUVENTUS F.C.	Free	27.98	50.00	78.7	305.1
2	DE0005140008	DEUTSCHE BANK	Free	182.00	225.00	23.6	1 062.6
3	NL0010391108	PHOTON ENERGY	Free	8.70	10.20	17.2	594.6
4	BMG200452024	CETV	Prime	62.30	69.90	12.2	261 884.3
5	GB00BF5SDZ96	STOCK	Free	61.40	67.90	10.6	22 957.7
6	FI0009000681	NOKIA	Free	127.80	140.55	10.0	2 549.9
7	DE000ENAG999	E.ON	Free	228.90	247.00	7.9	370.5
8	CZ0008019106	KOMERČNÍ BANKA	Prime	847.00	906.00	7.0	3 230 512.2
9	CZ0005112300	ČEZ	Prime	535.00	567.00	6.0	2 519 657.8
10	AT0000652011	ERSTE GROUP BANK	Prime	747.00	789.00	5.6	1 254 464.1
11	CZ0008040318	MONETA MONEY BANK	Prime	72.50	76.50	5.5	2 283 289.7
12	GB00BDD85M81	AVAST	Free	81.50	85.50	4.9	117 135.8
13	AT0000908504	VIG	Prime	527.00	552.00	4.7	122 317.5
14	LU0275164910	PFNONWOVENS	Prime	806.00	830.00	3.0	28 402.8
15	CS0008418869	PHILIP MORRIS ČR	Standard	14 080.00	14 480.00	2.8	245 816.2
16	SK1120010287	TMR	Prime	740.00	760.00	2.7	603.2
17	CZ0009000121	KOFOLA ČS	Prime	283.00	290.00	2.5	45 226.2
18	CZ0005135970	PRIMOCO UAV SE		250.00	256.00	2.4	128.0
19	CZ0009093209	O2 C.R.	Prime	241.00	243.50	1.0	449 135.0
20							

**Emise akcií s největším poklesem kurzů (objem nad 50 000 Kč)**
**Issues of Equities with the Highest Price Decrease (Turnover above CZK 50,000)**

	ISIN	Název	Trh	Kurz 28.12.18	Kurz 31.1.19	Změna (%)	Objem obch. (tis. Kč)
	ISIN	Issuer	Market	Price 28.12.18	Price 31.1.19	Change (%)	Turnover (CZK 000s)
1	PLPKN0000018	PKN Orlen	Free	649.80	631.80	-2.8	447.2
2	CZ0005123620	E4U	Standard	100.00	98.50	-1.5	880.2
3	DE0005557508	DEUTSCHE TELEKOM	Free	377.00	372.20	-1.3	236.7
4							
5							
6							
7							
8							
9							
10							
11							
12							
13							
14							
15							
16							
17							
18							
19							
20							

**DLUHOPISY / BONDS**
**Přehled objemů obchodů - dluhopisy**  
**Turnover Sumary - Bonds**

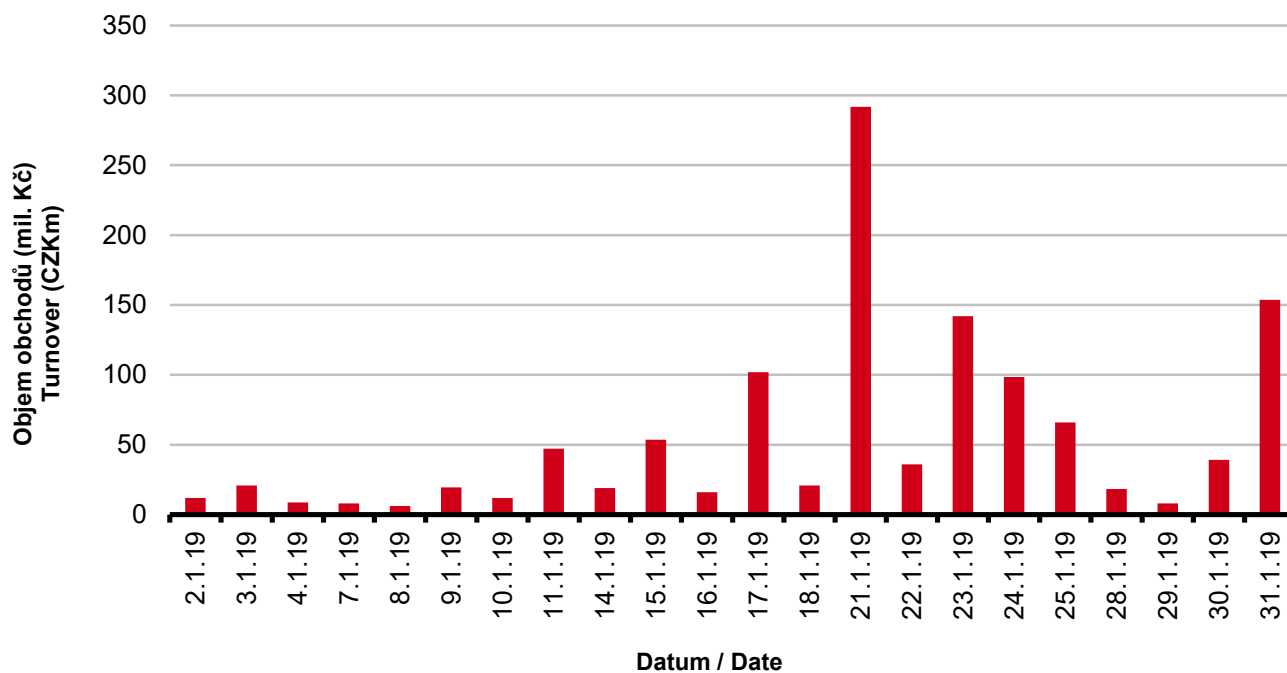
Sektor	Počet emisí	Objem (tis. Kč)	Počet (ks)	Počet transakcí
Sector	Number of Issues	Turnover (CZK 000s)	Volume (pieces)	No of Transactions
<b>Veřejný / Public</b>	24	0.000	0	0
<b>Podnikový / Corporate</b>	57	1 195 519.431	2 774 640	339
<b>Finanční / Financial</b>	33	2 789.000	26	5
<b>Celkem / Total</b>	114	1 198 308.431	2 774 666	344

Single count method

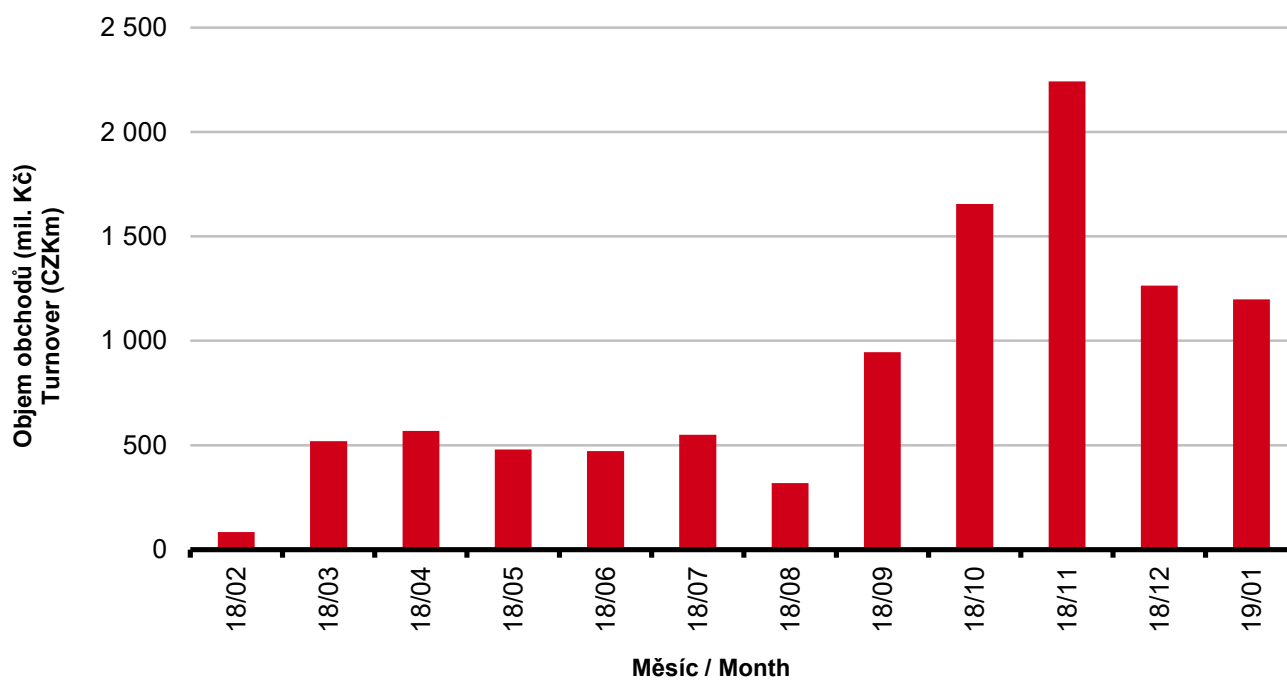
**Emise dluhopisů s největšími celkovými objemy obchodů**  
**Bond Issues with the Highest Turnover**

	ISIN	Název	Sektor	Objem (mil. Kč)	Podíl (%)	Kumul. (%)
	ISIN	Issue	Sector	Turnover (CZKm)	(%)	Cumul. (%)
1	CZ0003520447	JTFG X 4,75/24	Corporate	856.317	71.46	71.46
2	CZ0003520116	TMR F. CR 4,50/22	Corporate	48.771	4.07	75.53
3	CZ0003519944	J&T E.F.C. 4,75/21	Corporate	48.557	4.05	79.58
4	CZ0003518631	JTEF CZKI 5,00/23	Corporate	33.450	2.79	82.37
5	CZ0003518649	JTEF CZKII 5,25/25	Corporate	30.557	2.55	84.92
6	CZ0000001094	JTSEC 5,00/23	Corporate	27.851	2.32	87.25
7	CZ0003515199	JTFG VII 3,00/19	Corporate	24.048	2.01	89.26
8	CZ0003520520	TD GAMA 5,25/23	Corporate	23.812	1.99	91.24
9	CZ0000001086	LIB. O. M. 5,30/23	Corporate	19.096	1.59	92.84
10	CZ0003519753	AQUILA RAF 5,00/23	Corporate	15.344	1.28	94.12
11	CZ0003516882	JTFG VIII 4,00/22	Corporate	14.943	1.25	95.36
12	CZ0003515413	EPH 3,50/20	Corporate	13.980	1.17	96.53
13	CZ0003518656	APS FINAN. 5,00/23	Corporate	10.632	0.89	97.42
14	CZ0003515934	PSG 5,25/23	Corporate	9.044	0.75	98.17
15	CZ0003520850	FIDUR.NMV. 5,60/24	Corporate	7.438	0.62	98.79
16	CZ0003514861	RUSTONKA 0,00/21	Corporate	6.504	0.54	99.34
17	CZ0003502312	BIGBOARD 4,50/22	Corporate	2.783	0.23	99.57
18	CZ0003704413	J&T BK II 9% PERP	Financial	2.473	0.21	99.77
19	CZ0000001011	PPF FIN.H. VAR/27	Corporate	1.542	0.13	99.90
20	CZ0000000856	ALPHA QUEST 4,5/21	Corporate	0.503	0.04	99.94

**Denní objemy obchodů s dluhopisy**  
**Daily Turnover of Bonds**



**Měsíční objemy dluhopisových obchodů**  
**Monthly Turnover - Bonds**





**OSTATNÍ PRODUKTY / OTHER PRODUCTS**
**Certifikáty**  
**Certificates**

Druh certifikátu	Počet emisí	Zobchod. kusy	Objem (CZK)	Počet obchodů
Type of Certificate	Number of Issues	Traded Volume	Turnover (CZK)	Number of Trades
Bonus	3	0	0.00	0
Faktorový	10	0	0.00	0
Index	3	1 180	3 419 732.35	9
Turbo	7	10 280	458 218.00	8

**Warranty**  
**Warrants**

Počet emisí	Zobchod. kusy	Objem (CZK)	Počet obchodů
Number of Issues	Traded Volume	Turnover (CZK)	Number of Trades
49	220 968	10 679 743.66	134

**Akcie investičních fondů**  
**Shares of Investment Funds**

Počet emisí	Zobchod. kusy	Objem (CZK)	Počet obchodů
Number of Issues	Traded Volume	Turnover (CZK)	Number of Trades
33	0	0.00	0

**Podílové listy investičních fondů**  
**Unites of Investment Funds**

Počet emisí	Zobchod. kusy	Objem (CZK)	Počet obchodů
Number of Issues	Traded Volume	Turnover (CZK)	Number of Trades
2	0	0.00	0

**ETF**

Počet emisí	Zobchod. kusy	Objem (CZK)	Počet obchodů
3	0	0.00	0

**Održené kupóny**  
**Separated Coupons**

Počet emisí	Zobchod. kusy	Objem (CZK)	Počet obchodů
Number of Issues	Traded Volume	Turnover (CZK)	Number of Trades
12	0	0.00	0

**Roční objemy obchodů (v mil.) / Yearly Turnover (in mil.)**

Rok Year	Akcie + PL / Equities + Units			Dluhové cenné papíry / Bonds		
	CZK	EUR <sup>1)</sup>	USD	CZK	EUR <sup>1)</sup>	USD
1993	7 129.5	212.7	241.6	1 890.5	56.2	64.5
1994	42 593.9	1 252.7	1 475.3	19 432.3	568.0	684.5
1995	125 642.8	3 671.3	4 753.5	69 764.1	2 035.3	2 633.3
1996	249 935.2	7 348.9	9 188.8	143 264.3	4 216.4	5 288.8
1997	246 301.9	6 961.2	7 897.1	433 235.6	12 053.0	13 644.5
1998	172 594.0	4 789.6	5 385.7	687 597.6	19 189.0	21 761.9
1999	163 456.7	4 425.9	4 705.3	1 024 029.0	27 801.4	29 691.6
2000	264 145.3	7 390.0	6 971.1	958 687.6	26 866.9	25 153.4
2001	128 799.1	3 780.7	3 393.5	1 858 379.7	54 615.9	49 041.9
2002	197 397.6	6 413.8	6 036.9	1 595 673.6	51 870.6	49 106.8
2003	257 442.5	8 068.6	9 187.4	1 110 103.9	34 909.5	39 246.8
2004	479 661.6	15 038.3	18 744.3	692 479.8	21 621.9	26 814.5
2005	1 041 172.9	34 957.6	43 642.8	533 241.0	17 912.3	22 382.7
2006	848 895.6	29 946.5	37 585.6	598 920.6	21 104.8	26 382.2
2007	1 013 018.8	36 528.2	50 115.8	508 858.2	18 387.8	25 231.5
2008	852 042.5	34 223.0	50 408.3	643 151.3	25 693.0	37 456.9
2009	463 858.9	17 572.3	24 510.5	585 711.5	22 087.4	30 762.4
2010	389 867.2	15 391.1	20 447.7	529 907.6	20 938.9	27 677.8
2011	370 986.4	15 130.3	21 104.5	628 022.4	25 423.6	35 184.1
2012	250 581.7	9 967.7	12 828.5	594 213.0	23 598.5	30 194.6
2013	174 740.5	6 735.2	8 949.4	1 925.7	74.2	98.5
2014	153 488.7	5 575.7	7 417.6	8 227.3	298.4	380.3
2015	167 896.9	6 150.4	6 824.3	5 101.4	186.4	207.1
2016	168 028.4	6 215.5	6 873.9	4 153.0	153.6	169.4
2017	138 783.4	5 262.6	5 920.0	6 212.5	234.3	261.1
2018	142 548.0	5 561.1	6 579.1	9 265.9	359.6	417.4

<sup>1)</sup> V období 1993 - 1998 objem obchodů v XEU / <sup>1)</sup> In period 1993 - 1998 - trade value in XEU

**Měsíční objemy obchodů v roce 2019 (v mil.) / Monthly Turnover in 2019 (in mil.)**

Měsíc Month	Akcie / Equities			Dluhové cenné papíry / Bonds		
	CZK	EUR	USD	CZK	EUR	USD
01	10 588.1	412.7	471.1	1 198.3	46.7	53.3
02						
03						
04						
05						
06						
07						
08						
09						
10						
11						
12						
2019	10 588.1	412.7	471.1	1 198.3	46.7	53.3

**Tržní kapitalizace akcií na konci roku (v mil.) / Market Capitalization at the End of the Year - Equities (in mil.)**

Rok Year	Domácí akcie / Domestic equities			Zahraniční akcie / Foreign equities			Celkem / Total		
	CZK	EUR <sup>1)</sup>	USD	CZK	EUR <sup>1)</sup>	USD	CZK	EUR <sup>1)</sup>	USD
1994	353 102.9	10 333.7	12 588.8	0.0	0.0	0.0	353 102.9	10 333.7	12 588.8
1995	478 634.1	14 053.5	17 992.4	0.0	0.0	0.0	478 634.1	14 053.5	17 992.4
1996	539 242.2	15 903.1	19 729.3	0.0	0.0	0.0	539 242.2	15 903.1	19 729.3
1997	495 680.5	12 968.5	14 311.1	0.0	0.0	0.0	495 680.5	12 968.5	14 311.1
1998	416 202.1	11 884.4	13 940.8	0.0	0.0	0.0	416 202.1	11 884.4	13 940.8
1999	479 649.6	13 275.7	13 331.4	0.0	0.0	0.0	479 649.6	13 275.7	13 331.4
2000	442 893.8	12 621.7	11 712.7	0.0	0.0	0.0	442 893.8	12 621.7	11 712.7
2001	340 250.7	10 639.5	9 383.9	0.0	0.0	0.0	340 250.7	10 639.5	9 383.9
2002	357 909.5	11 326.3	11 874.5	120 128.8	3 801.5	3 985.6	478 038.3	15 127.8	15 860.1
2003	453 521.2	13 995.4	17 678.4	190 961.8	5 893.0	7 443.7	644 483.0	19 888.4	25 122.1
2004	660 289.3	21 720.0	29 551.1	315 484.7	10 377.8	14 119.4	975 774.0	32 097.8	43 670.5
2005	900 880.6	31 059.5	36 639.0	429 932.6	14 822.7	17 485.5	1 330 813.2	45 882.2	54 124.5
2006	953 895.5	34 693.4	45 693.4	638 101.0	23 207.9	30 566.2	1 591 996.5	57 901.3	76 259.7
2007	1 275 506.2	47 987.4	70 485.5	566 176.3	21 300.8	31 287.4	1 841 682.5	69 288.3	101 772.9
2008	788 650.6	29 615.1	41 758.5	303 081.3	11 381.2	16 047.9	1 091 731.9	40 996.3	57 806.4
2009	825 405.4	31 265.4	44 832.2	468 077.0	17 730.2	25 423.8	1 293 482.4	48 995.5	70 256.0
2010	805 237.0	31 922.2	42 394.3	582 767.5	23 102.8	30 681.7	1 388 004.5	55 025.0	73 075.9
2011	753 443.1	29 203.2	37 785.5	307 324.6	11 911.8	15 412.5	1 060 767.7	41 115.0	53 198.0
2012	708 777.7	28 193.2	37 163.3	433 312.2	17 236.0	22 719.8	1 142 089.9	45 429.2	59 883.1
2013	603 537.0	21 990.8	30 314.8	489 946.8	17 852.0	24 609.3	1 093 483.9	39 842.7	54 924.1
2014	627 910.4	22 643.7	27 543.6	412 378.3	14 871.2	18 089.1	1 040 288.7	37 514.9	45 632.7
2015	636 244.4	23 542.8	25 729.7	464 227.3	17 177.7	18 773.3	1 100 471.7	40 720.5	44 503.1
2016	599 701.3	22 194.7	23 390.2	444 762.9	16 460.5	17 347.1	1 044 464.1	38 655.2	40 737.3
2017	687 280.5	26 910.0	32 280.3	565 301.9	22 134.0	26 551.2	1 252 582.4	49 043.9	58 831.5
2018	607 748.7	23 574.4	27 003.9	20 654 207.9	801 171.8	917 720.1	21 261 956.6	824 746.2	944 723.9

<sup>1)</sup> V období 1993 - 1998 tržní kapitalizace v XEU / <sup>1)</sup> In period 1993 - 1998 - market capitalization in XEU

**Tržní kapitalizace akciového trhu v roce 2019 (v mil.) / Equities Market Capitalization in 2019 (in mil.)**

Měsíc - konec Month - end	Domácí akcie / Domestic equities			Zahraniční akcie / Foreign equities			Celkem / Total		
	CZK	EUR	USD	CZK	EUR	USD	CZK	EUR	USD
01	640 258.8	24 854.8	28 548.6	20 348 417.1	789 923.0	907 317.8	20 988 675.9	814 777.8	935 866.4
02									
03									
04									
05									
06									
07									
08									
09									
10									
11									
12									