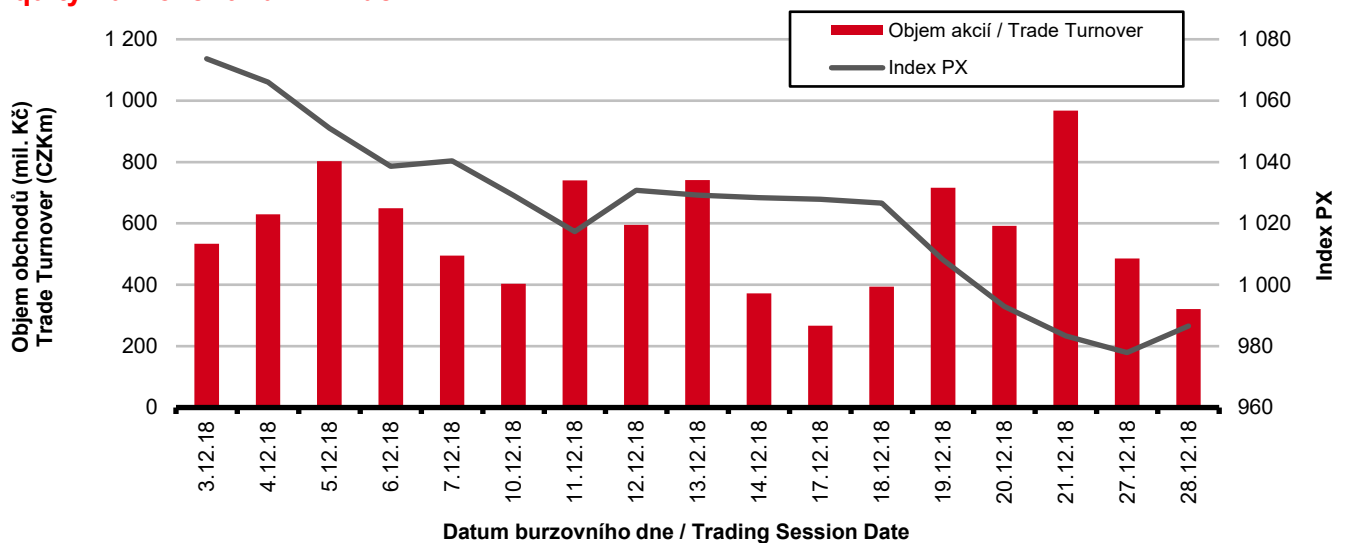


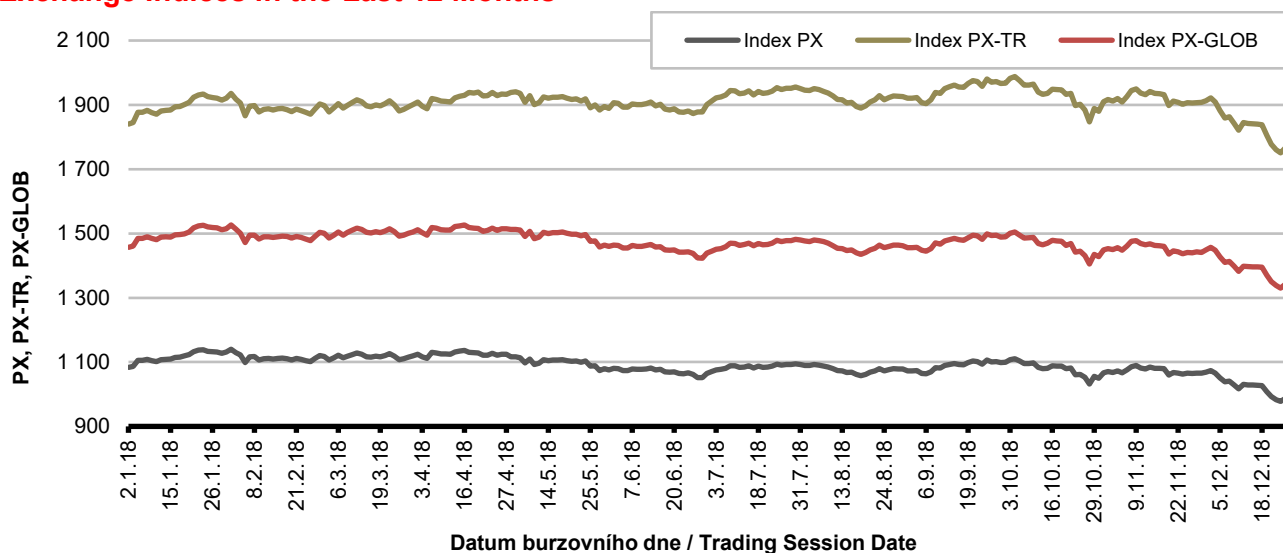
## Burzovní indexy v hodnoceném měsíci Exchange Indices in the Month under Review

Index	Hodnota (konec měsíce)	Měsíční změna (%)	Roční změna (%)	Měsíční max.	Datum max.	Měsíční min.	Datum min.
	Value (End of Month)	Monthly Change (%)	Annual Change (%)	Monthly Max.	Date of Max.	Monthly Min.	Date of Min.
PX	986.56	-7.68	-8.50	1 073.65	3.12.2018	977.91	27.12.2018
PX-TR	1 766.18	-7.68	-3.54	1 922.10	3.12.2018	1 750.70	27.12.2018
PX-GLOB	1 342.44	-7.36	-7.42	1 457.01	3.12.2018	1 330.11	27.12.2018

## Objem akciových obchodů a index PX Equity Turnover and PX Index



## Vývoj indexů PX a PX-GLOB (12 měsíců) Exchange Indices in the Last 12 Months



**Přehled objemů obchodů - akcie**  
**Trade Turnover - Equities**

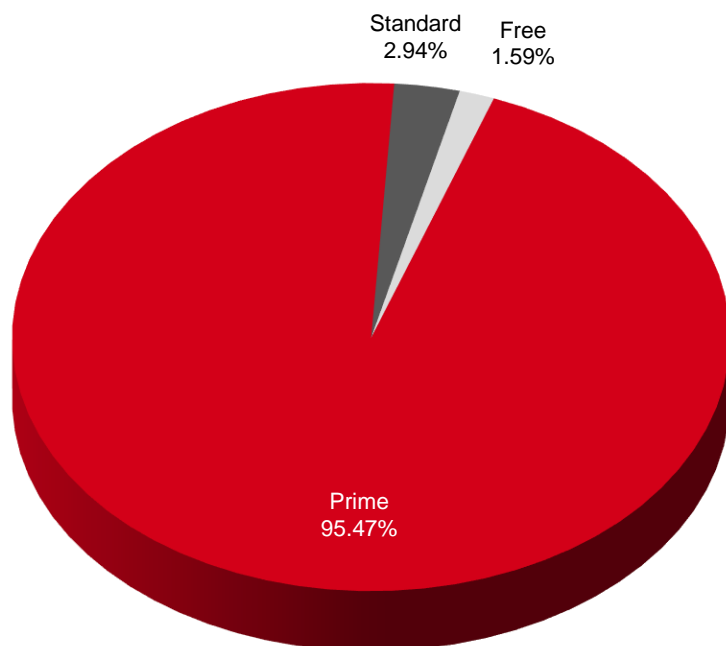
Trh	Počet zobch. emisí	Objem (tis. Kč)	Počet (ks)	Počet transakcí
Market	Number of Traded Issues	Turnover (CZK 000s)	Volume (pieces)	Number of Transactions
Prime	11	9 267 291.306	36 988 656	46 342
Standard	7	285 708.741	25 426	2 131
Free	32	154 015.618	2 104 138	3 155
START	4			
<b>Celkem / Total</b>	54	9 707 015.666	39 118 220	51 628

Single count method

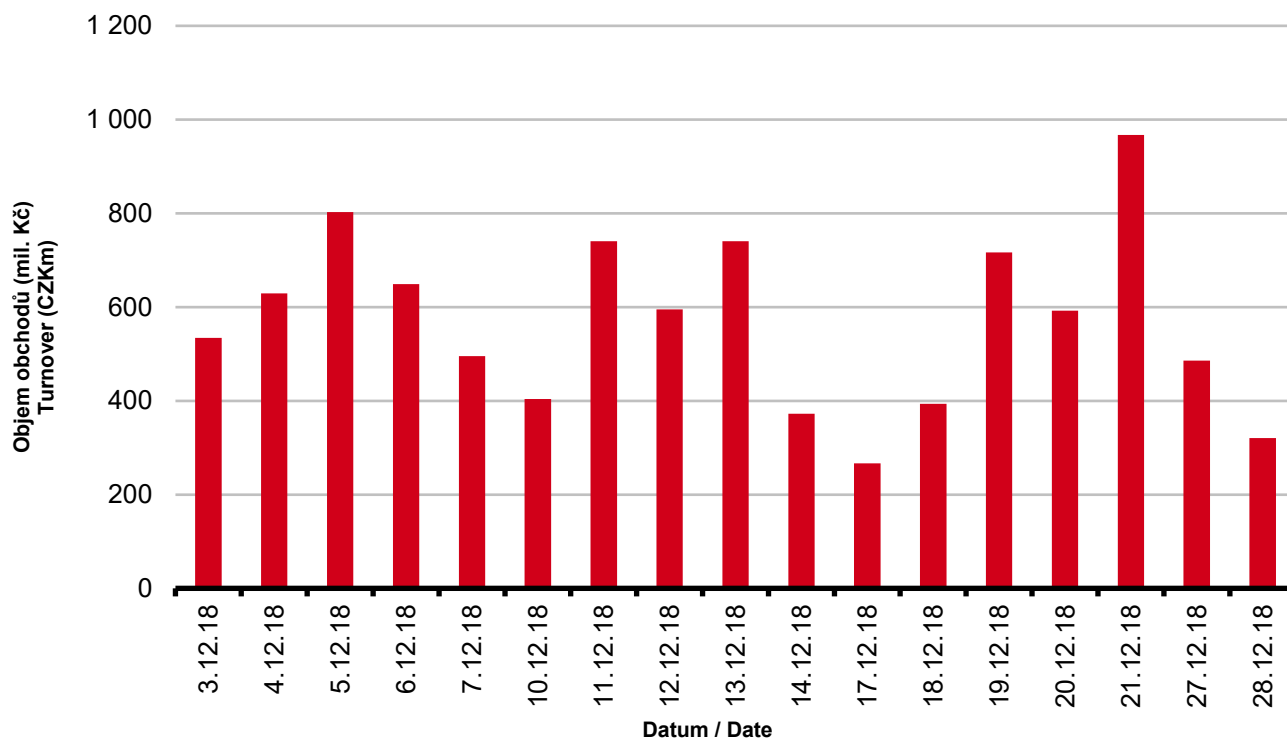
Trh START - v uvedeném období neproběhl žádný START DAY

Market START - no START DAY in this period

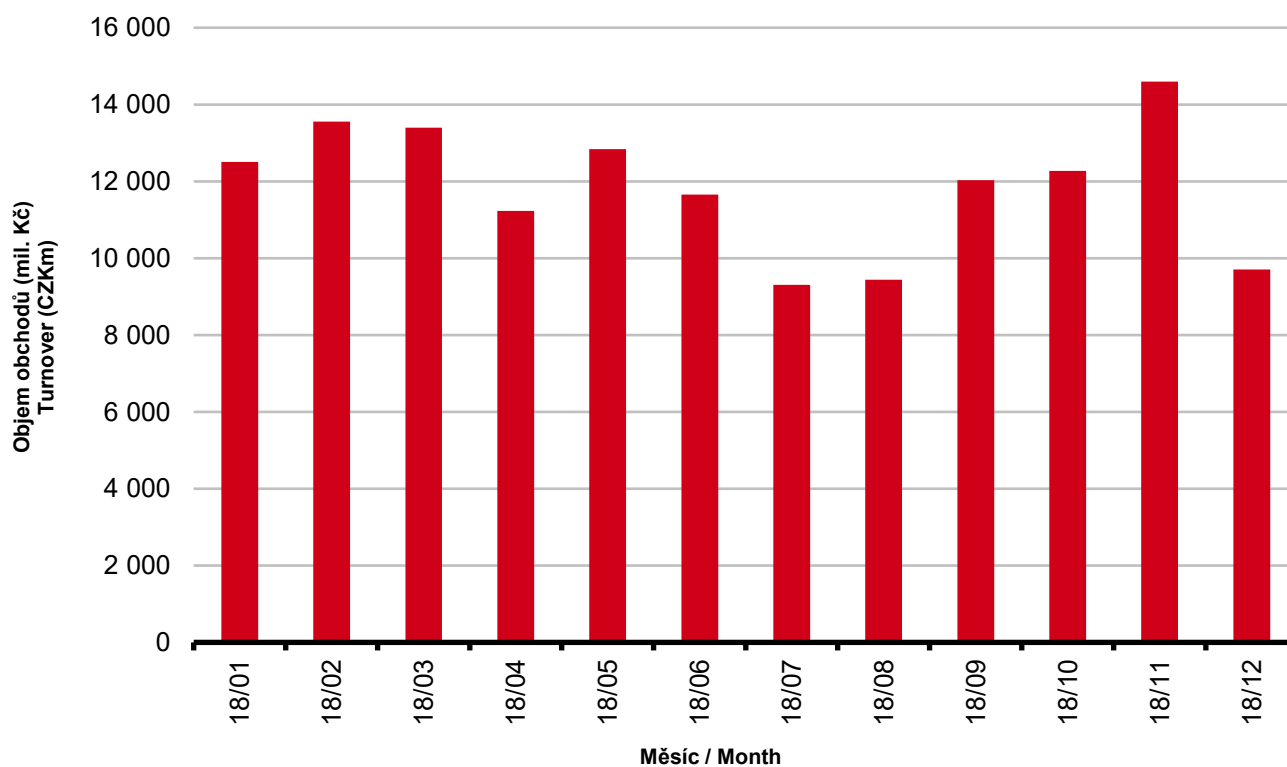
**Skladba celkových objemů obchodů**  
**Trade Turnover Structure**



**Denní objemy akciových obchodů**  
**Daily Trade Turnover - Equities**



**Měsíční objemy akciových obchodů**  
**Monthly Turnover - Equities**



**AKCIE / EQUITIES**
**Oborové objemy akciových obchodů a jejich podíl na celku**  
**Turnover of Equities by Sector and as Percentage of the Total Turnover**

Číslo	Obor	Počet emise	Objem (mil. Kč)	Podíl (%)
No.	Sector	Number of Issues	Turnover (CZKm)	(%)
1	Zemědělství / Agriculture	0	0.000	0.00
2	Výroba potravin / Food Production	1	0.207	0.00
3	Výroba nápojů a tabáku / Beverages & Tobacco	2	324.350	3.34
4	Těžba, zpracování nerostů a rud / Mining	6	0.003	0.00
5	Textilní, oděvní, kožedělný / Textiles	2	31.459	0.32
6	Dřevařský a papírenský / Wood and Paper	0	0.000	0.00
7	Chemický, farmaceut., guma / Chemicals, Pharmacy, Rubber	2	0.000	0.00
8	Stavebnictví, stav. hmoty / Building	3	0.208	0.00
9	Hutnictví, zpracování kovů / Metallurgy	0	0.000	0.00
10	Strojírenství / Mechanical Engineering	4	0.051	0.00
11	Elektrotechnika, elektronika / Electrical Engineering, Electronics	1	0.929	0.01
12	Energetika / Energy	6	2 514.009	25.90
13	Doprava a spoje / Transportation	3	794.995	8.19
14	Obchod / Trade	1	0.132	0.00
15	Peněžnictví / Finance and Banking	8	4 089.337	42.13
16	Služby / Services	7	110.396	1.14
17	Bížuterie, sklo a keramika / Jewelry, Glass, Ceramics	0	0.000	0.00
18	Investiční fondy / Investment Funds	0	0.000	0.00
19	Ostatní / Others	8	1 840.942	18.97
	<b>CELKEM / TOTAL</b>	<b>54</b>	<b>9 707.016</b>	<b>100.00</b>

**Emise akcií s největšími celkovými objemy obchodů**  
**Highest Turnover of Equity Issues**

	ISIN	Název	Trh	Objem (mil. Kč)	Podíl (%)	Kumul. (%)
	ISIN	Issuer	Market	Turnover (CZKm)	(%)	Cumul. (%)
1	CZ0005112300	ČEZ	Prime	2 513.760	25.90	25.90
2	AT0000652011	ERSTE GROUP BANK	Prime	1 987.080	20.47	46.37
3	CZ0008019106	KOMERČNÍ BANKA	Prime	1 977.608	20.37	66.74
4	CZ0008040318	MONETA MONEY BANK	Prime	1 620.020	16.69	83.43
5	CZ0009093209	O2 C.R.	Prime	794.843	8.19	91.62
6	CS0008418869	PHILIP MORRIS ČR	Standard	284.830	2.93	94.55
7	BMG200452024	CETV	Prime	166.128	1.71	96.26
8	AT0000908504	VIG	Prime	122.179	1.26	97.52
9	GB00BDD85M81	AVAST	Free	110.305	1.14	98.66
10	CZ0009000121	KOFOLA ČS	Prime	54.214	0.56	99.22
11	GB00BF5SDZ96	STOCK	Free	39.520	0.41	99.62
12	LU0275164910	PFNONWOVENS	Prime	31.459	0.32	99.95
13	DE0005140008	DEUTSCHE BANK	Free	2.402	0.02	99.97
14	FI0009000681	NOKIA	Free	0.929	0.01	99.98
15	CZ0005123620	E4U	Standard	0.580	0.01	99.99

**Sumarizace Tržních kapitalizací (konec měsíce)**
**Market Capitalization Summary (Month-End)**

Trh Market	Tržní kapitalizace (mil. Kč) Market Capitalization (CZKm)	Počet emisí Number of Issues
Prime	1 012 573.9	11
Standard	32 020.0	6
Free	20 215 033.7	32
START	2 329.1	4
<b>Celkem / Total</b>	<b>21 261 956.6</b>	<b>53</b>
<b>Z toho: / Of which:</b>		
<b>Dom. emise / Domestic Issues</b>	<b>607 748.7</b>	<b>15</b>
<b>Zahr. emise / Foreign Issues</b>	<b>20 654 207.9</b>	<b>38</b>

**Emise akcií s největšími tržními kapitalizacemi (konec měsíce)**
**Market Capitalization of Equity Issues (Month-End)**

	ISIN	Název Issuer	Trh Market	Tržní kapit. (mil. Kč) Market Capit. (CZKm)	Podíl (%) (%)	Kumul. (%) Cumul. (%)
1	CH0038863350	NESTLE	Free	6 442 171.2	30.30	30.30
2	GB00B03MLX29	SHELL	Free	3 558 155.4	16.73	47.03
3	DE0005557508	DEUTSCHE TELEKOM	Free	1 795 069.9	8.44	55.48
4	GB00B10RZP78	UNILEVER	Free	1 498 518.6	7.05	62.52
5	NL000009165	HEINEKEN	Free	1 197 509.4	5.63	68.16
6	FI0009000681	NOKIA	Free	719 706.6	3.38	71.54
7	DE0007664039	VOLKSWAGEN	Free	708 823.3	3.33	74.88
8	SE0000115446	VOLVO	Free	504 424.4	2.37	77.25
9	DE000ENAG999	E.ON	Free	503 831.6	2.37	79.62
10	AT0000743059	OMV	Free	415 963.6	1.96	81.57
11	DE0005140008	DEUTSCHE BANK	Free	376 152.7	1.77	83.34
12	AT0000652011	ERSTE GROUP BANK	Prime	321 060.6	1.51	84.85
13	PLPKO0000016	PKO BANK POLSKI	Free	298 750.0	1.41	86.26
14	CZ0005112300	ČEZ	Prime	287 824.5	1.35	87.61
15	PLPKN0000018	PKN Orlen	Free	277 925.3	1.31	88.92
16	DE0007037129	RWE	Free	262 136.9	1.23	90.15
17	HU0000061726	OTP BANK	Free	238 000.0	1.12	91.27
18	AT0000606306	RBI	Free	207 955.6	0.98	92.25
19	HU0000153937	MOL	Free	206 658.9	0.97	93.22
20	AT0000937503	VOESTALPINE	Free	193 278.7	0.91	94.13

**Indikátory domácích emisí z trhu Prime (konec měsíce)**
**Indicators of Domestic Equities from the Prime Market (Month-End)**

Indikátor Indicator	P/E P/E	P/BV P/BV	Dividendový výnos (%) Dividend Yields (%)
Hodnota Value	12,97	0,74	6,42

**AKCIE / EQUITIES**
**Emise akcií s největším růstem kurzů (objem nad 50 000 Kč)**
**Issues of Equities with the Highest Price Increase (Turnover above CZK 50,000)**

	ISIN	Název	Trh	Kurz 30.11.18	Kurz 28.12.18	Změna (%)	Objem obch. (tis. Kč)
	ISIN	Issuer	Market	Price 30.11.18	Price 28.12.18	Change (%)	Turnover (CZK 000s)
1	CH0038863350	NESTLE	Free	1 805.00	2 070.00	14.7	207.0
2	GB00BF5SDZ96	STOCK	Free	56.80	61.40	8.1	39 519.7
3	CZ0005088559	TOMA	Standard	1 020.00	1 060.00	3.9	131.6
4	FI0009000681	NOKIA	Free	124.45	127.80	2.7	928.9
5							
6							
7							
8							
9							
10							
11							
12							
13							
14							
15							
16							
17							
18							
19							
20							

**Emise akcií s největším poklesem kurzů (objem nad 50 000 Kč)**
**Issues of Equities with the Highest Price Decrease (Turnover above CZK 50,000)**

	ISIN	Název	Trh	Kurz 30.11.18	Kurz 28.12.18	Změna (%)	Objem obch. (tis. Kč)
	ISIN	Issuer	Market	Price 30.11.18	Price 28.12.18	Change (%)	Turnover (CZK 000s)
1	BMG200452024	CETV	Prime	77.50	62.30	-19.6	166 127.7
2	AT0000652011	ERSTE GROUP BANK	Prime	908.60	747.00	-17.8	1 987 079.8
3	DE0005140008	DEUTSCHE BANK	Free	212.00	182.00	-14.2	2 401.7
4	AT0000908504	VIG	Prime	591.00	527.00	-10.8	122 179.4
5	LU0275164910	PFNONWOVENS	Prime	892.00	806.00	-9.6	31 458.7
6	AT0000821103	UNIQA INS	Free	222.00	202.20	-8.9	67.3
7	CZ0008040318	MONETA MONEY BANK	Prime	79.00	72.50	-8.2	1 620 019.9
8	CZ0005123620	E4U	Standard	107.00	100.00	-6.5	579.6
9	CZ0008019106	KOMERČNÍ BANKA	Prime	902.00	847.00	-6.1	1 977 608.5
10	CS0008419750	ENERGOAQUA	Standard	2 660.00	2 500.00	-6.0	76.2
11	NL0010391108	PHOTON ENERGY	Free	9.16	8.70	-5.0	170.5
12	CS0008418869	PHILIP MORRIS ČR	Standard	14 780.00	14 080.00	-4.7	284 830.4
13	DE0005557508	DEUTSCHE TELEKOM	Free	395.10	377.00	-4.6	151.9
14	GB00BDD85M81	AVAST	Free	83.50	81.50	-2.4	110 305.3
15	CZ0005112300	ČEZ	Prime	547.00	535.00	-2.2	2 513 760.1
16	CZ0009093209	O2 C.R.	Prime	246.50	241.00	-2.2	794 842.8
17	AT0000831706	WIENERBERGER	Free	497.80	493.80	-0.8	172.3
18	CZ0009000121	KOFOVA ČS	Prime	285.00	283.00	-0.7	54 214.5
19							
20							

**DLUHOPISY / BONDS**
**Přehled objemů obchodů - dluhopisy**  
**Turnover Sumary - Bonds**

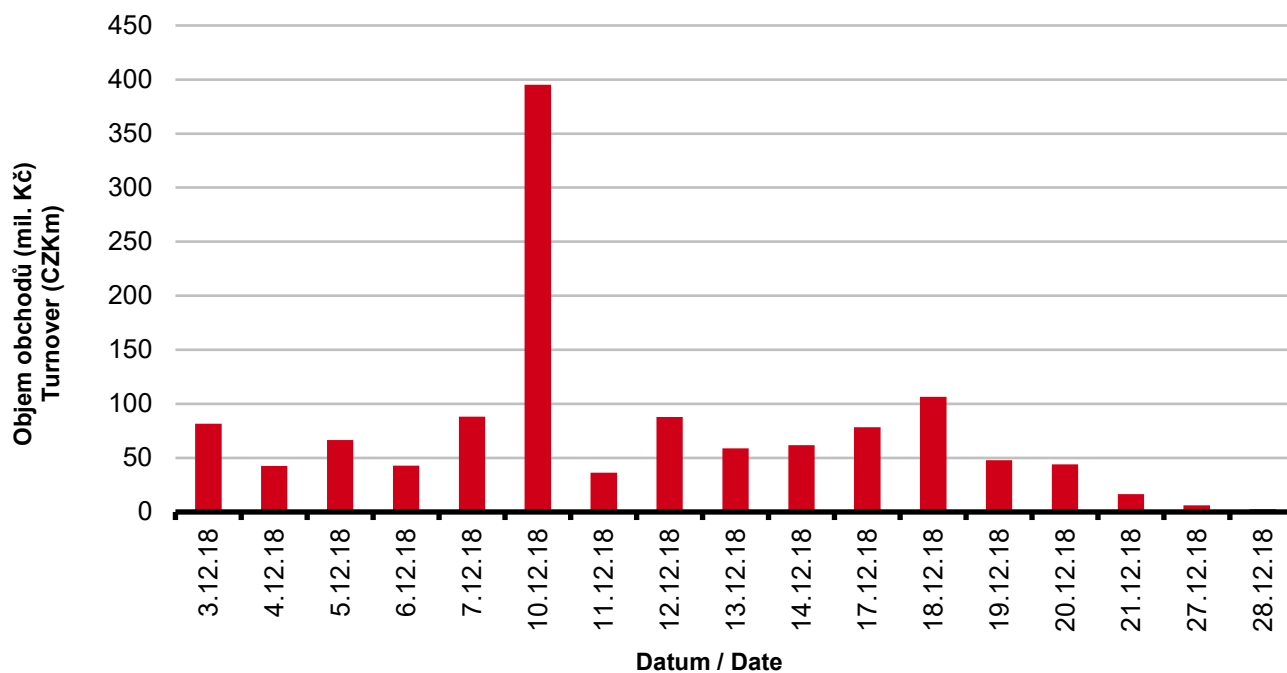
Sektor	Počet emisí	Objem (tis. Kč)	Počet (ks)	Počet transakcí
Sector	Number of Issues	Turnover (CZK 000s)	Volume (pieces)	No of Transactions
<b>Veřejný / Public</b>	24	0.000	0	0
<b>Podnikový / Corporate</b>	55	1 261 885.060	1 163 704	546
<b>Finanční / Financial</b>	33	1 887.500	18	8
<b>Celkem / Total</b>	112	1 263 772.560	1 163 722	554

Single count method

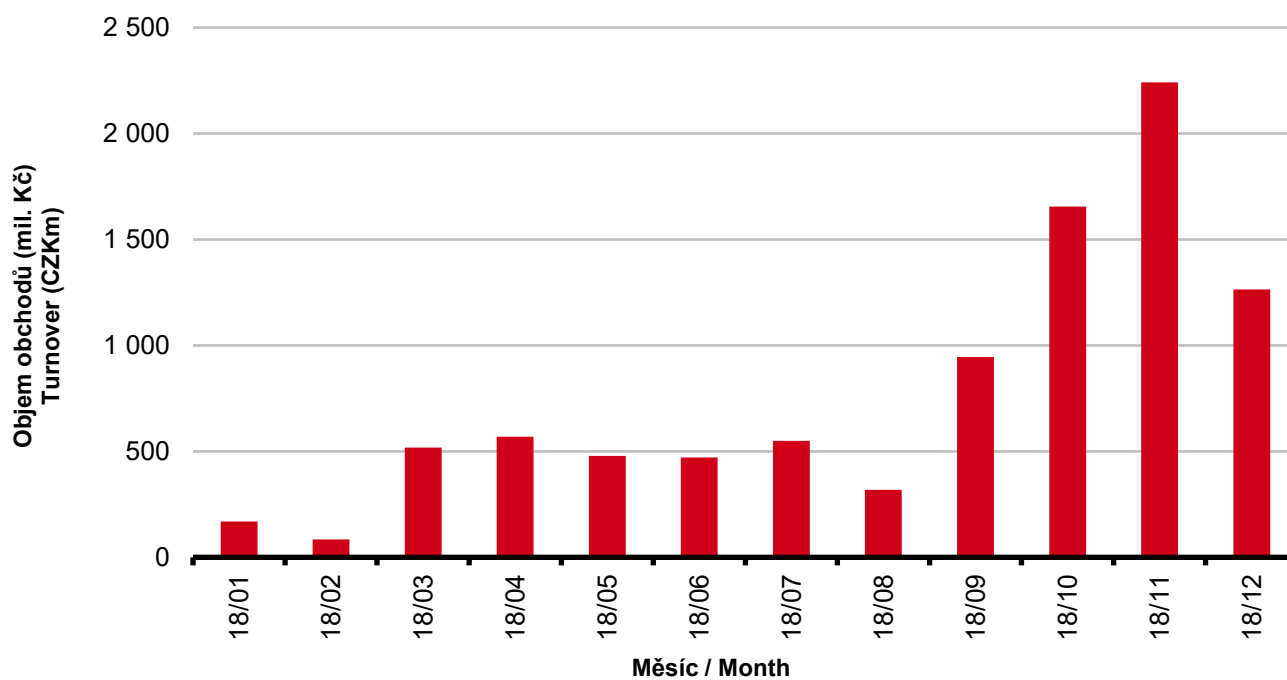
**Emise dluhopisů s největšími celkovými objemy obchodů**  
**Bond Issues with the Highest Turnover**

	ISIN	Název	Sektor	Objem (mil. Kč)	Podíl (%)	Kumul. (%)
	ISIN	Issue	Sector	Turnover (CZKm)	(%)	Cumul. (%)
1	CZ0003518649	JTEF CZKII 5,25/25	Corporate	407.273	32.23	32.23
2	CZ0000001094	JTSEC 5,00/23	Corporate	269.390	21.32	53.54
3	CZ0003520116	TMR F. CR 4,50/22	Corporate	244.387	19.34	72.88
4	CZ0000001086	LIB. O. M. 5,30/23	Corporate	78.340	6.20	79.08
5	CZ0003518631	JTEF CZKI 5,00/23	Corporate	66.837	5.29	84.37
6	CZ0003519944	J&T E.F.C. 4,75/21	Corporate	54.419	4.31	88.67
7	CZ0003520520	TD GAMA 5,25/23	Corporate	35.490	2.81	91.48
8	CZ0003519753	AQUILA RAF 5,00/23	Corporate	26.795	2.12	93.60
9	CZ0000001011	PPF FIN.H. VAR/27	Corporate	22.582	1.79	95.39
10	CZ0000000856	ALPHA QUEST 4,5/21	Corporate	21.224	1.68	97.07
11	CZ0003515413	EPH 3,50/20	Corporate	13.793	1.09	98.16
12	CZ0003518656	APS FINAN. 5,00/23	Corporate	10.516	0.83	98.99
13	CZ0003514861	RUSTONKA 0,00/21	Corporate	7.037	0.56	99.55
14	CZ0003515934	PSG 5,25/23	Corporate	2.664	0.21	99.76
15	CZ0003502312	BIGBOARD 4,50/22	Corporate	1.136	0.09	99.85
16	CZ0003704413	J&T BK II 9% PERP	Financial	1.050	0.08	99.93
17	CZ0003704249	J&T BANKA 10% PERP	Financial	0.838	0.07	100.00
18						
19						
20						

### Denní objemy obchodů s dluhopisy Daily Turnover of Bonds



### Měsíční objemy dluhopisových obchodů Monthly Turnover - Bonds





**OSTATNÍ PRODUKTY / OTHER PRODUCTS**
**Certifikáty**  
**Certificates**

Druh certifikátu	Počet emisí	Zobchod. kusy	Objem (CZK)	Počet obchodů
Type of Certificate	Number of Issues	Traded Volume	Turnover (CZK)	Number of Trades
Bonus	6	0	0.00	0
Faktorový	10	0	0.00	0
Index	3	334	399 827.64	6
Turbo	7	250	366 443.10	5

**Warranty**  
**Warrants**

Počet emisí	Zobchod. kusy	Objem (CZK)	Počet obchodů
Number of Issues	Traded Volume	Turnover (CZK)	Number of Trades
46	160 723	7 328 342.31	131

**Akcie investičních fondů**  
**Shares of Investment Funds**

Počet emisí	Zobchod. kusy	Objem (CZK)	Počet obchodů
Number of Issues	Traded Volume	Turnover (CZK)	Number of Trades
36	8	5 560 000.00	3

**Podílové listy investičních fondů**  
**Unites of Investment Funds**

Počet emisí	Zobchod. kusy	Objem (CZK)	Počet obchodů
Number of Issues	Traded Volume	Turnover (CZK)	Number of Trades
2	0	0.00	0

**Održené kupóny**  
**Separated Coupons**

Počet emisí	Zobchod. kusy	Objem (CZK)	Počet obchodů
Number of Issues	Traded Volume	Turnover (CZK)	Number of Trades
12	0	0.00	0

**Roční objemy obchodů (v mil.) / Yearly Turnover (in mil.)**

Rok Year	Akcie + PL / Equities + Units			Dluhové cenné papíry / Bonds		
	CZK	EUR <sup>1)</sup>	USD	CZK	EUR <sup>1)</sup>	USD
1993	7 129.5	212.7	241.6	1 890.5	56.2	64.5
1994	42 593.9	1 252.7	1 475.3	19 432.3	568.0	684.5
1995	125 642.8	3 671.3	4 753.5	69 764.1	2 035.3	2 633.3
1996	249 935.2	7 348.9	9 188.8	143 264.3	4 216.4	5 288.8
1997	246 301.9	6 961.2	7 897.1	433 235.6	12 053.0	13 644.5
1998	172 594.0	4 789.6	5 385.7	687 597.6	19 189.0	21 761.9
1999	163 456.7	4 425.9	4 705.3	1 024 029.0	27 801.4	29 691.6
2000	264 145.3	7 390.0	6 971.1	958 687.6	26 866.9	25 153.4
2001	128 799.1	3 780.7	3 393.5	1 858 379.7	54 615.9	49 041.9
2002	197 397.6	6 413.8	6 036.9	1 595 673.6	51 870.6	49 106.8
2003	257 442.5	8 068.6	9 187.4	1 110 103.9	34 909.5	39 246.8
2004	479 661.6	15 038.3	18 744.3	692 479.8	21 621.9	26 814.5
2005	1 041 172.9	34 957.6	43 642.8	533 241.0	17 912.3	22 382.7
2006	848 895.6	29 946.5	37 585.6	598 920.6	21 104.8	26 382.2
2007	1 013 018.8	36 528.2	50 115.8	508 858.2	18 387.8	25 231.5
2008	852 042.5	34 223.0	50 408.3	643 151.3	25 693.0	37 456.9
2009	463 858.9	17 572.3	24 510.5	585 711.5	22 087.4	30 762.4
2010	389 867.2	15 391.1	20 447.7	529 907.6	20 938.9	27 677.8
2011	370 986.4	15 130.3	21 104.5	628 022.4	25 423.6	35 184.1
2012	250 581.7	9 967.7	12 828.5	594 213.0	23 598.5	30 194.6
2013	174 740.5	6 735.2	8 949.4	1 925.7	74.2	98.5
2014	153 488.7	5 575.7	7 417.6	8 227.3	298.4	380.3
2015	167 896.9	6 150.4	6 824.3	5 101.4	186.4	207.1
2016	168 028.4	6 215.5	6 873.9	4 153.0	153.6	169.4
2017	138 783.4	5 262.6	5 920.0	6 212.5	234.3	261.1

<sup>1)</sup> V období 1993 - 1998 objem obchodů v XEU / <sup>1)</sup> In period 1993 - 1998 - trade value in XEU

**Měsíční objemy obchodů v roce 2018 (v mil.) / Monthly Turnover in 2018 (in mil.)**

Měsíc Month	Akcie / Equities			Dluhové cenné papíry / Bonds		
	CZK	EUR	USD	CZK	EUR	USD
01	12 507.3	491.3	598.8	168.9	6.6	8.1
02	13 555.5	535.5	660.5	84.5	3.3	4.1
03	13 398.1	526.9	649.7	518.6	20.4	25.2
04	11 231.1	442.8	543.7	569.0	22.4	27.5
05	12 843.6	500.7	591.1	478.7	18.7	22.1
06	11 656.5	452.0	527.2	471.6	18.3	21.3
07	9 306.0	360.2	421.0	549.7	21.2	24.8
08	9 443.1	367.8	424.7	318.6	12.4	14.3
09	12 030.8	470.1	549.1	945.1	36.9	42.8
10	12 274.4	475.4	546.1	1 655.0	64.1	73.4
11	14 594.6	562.7	639.7	2 242.3	86.4	98.3
12	9 707.0	375.6	427.5	1 263.8	48.9	55.7
<b>2018</b>	<b>142 548.0</b>	<b>5 561.1</b>	<b>6 579.1</b>	<b>9 265.9</b>	<b>359.6</b>	<b>417.4</b>

**Tržní kapitalizace akcií na konci roku (v mil.) / Market Capitalization at the End of the Year - Equities (in mil.)**

Rok Year	Domácí akcie / Domestic equities			Zahraniční akcie / Foreign equities			Celkem / Total		
	CZK	EUR <sup>1)</sup>	USD	CZK	EUR <sup>1)</sup>	USD	CZK	EUR <sup>1)</sup>	USD
1994	353 102.9	10 333.7	12 588.8	0.0	0.0	0.0	353 102.9	10 333.7	12 588.8
1995	478 634.1	14 053.5	17 992.4	0.0	0.0	0.0	478 634.1	14 053.5	17 992.4
1996	539 242.2	15 903.1	19 729.3	0.0	0.0	0.0	539 242.2	15 903.1	19 729.3
1997	495 680.5	12 968.5	14 311.1	0.0	0.0	0.0	495 680.5	12 968.5	14 311.1
1998	416 202.1	11 884.4	13 940.8	0.0	0.0	0.0	416 202.1	11 884.4	13 940.8
1999	479 649.6	13 275.7	13 331.4	0.0	0.0	0.0	479 649.6	13 275.7	13 331.4
2000	442 893.8	12 621.7	11 712.7	0.0	0.0	0.0	442 893.8	12 621.7	11 712.7
2001	340 250.7	10 639.5	9 383.9	0.0	0.0	0.0	340 250.7	10 639.5	9 383.9
2002	357 909.5	11 326.3	11 874.5	120 128.8	3 801.5	3 985.6	478 038.3	15 127.8	15 860.1
2003	453 521.2	13 995.4	17 678.4	190 961.8	5 893.0	7 443.7	644 483.0	19 888.4	25 122.1
2004	660 289.3	21 720.0	29 551.1	315 484.7	10 377.8	14 119.4	975 774.0	32 097.8	43 670.5
2005	900 880.6	31 059.5	36 639.0	429 932.6	14 822.7	17 485.5	1 330 813.2	45 882.2	54 124.5
2006	953 895.5	34 693.4	45 693.4	638 101.0	23 207.9	30 566.2	1 591 996.5	57 901.3	76 259.7
2007	1 275 506.2	47 987.4	70 485.5	566 176.3	21 300.8	31 287.4	1 841 682.5	69 288.3	101 772.9
2008	788 650.6	29 615.1	41 758.5	303 081.3	11 381.2	16 047.9	1 091 731.9	40 996.3	57 806.4
2009	825 405.4	31 265.4	44 832.2	468 077.0	17 730.2	25 423.8	1 293 482.4	48 995.5	70 256.0
2010	805 237.0	31 922.2	42 394.3	582 767.5	23 102.8	30 681.7	1 388 004.5	55 025.0	73 075.9
2011	753 443.1	29 203.2	37 785.5	307 324.6	11 911.8	15 412.5	1 060 767.7	41 115.0	53 198.0
2012	708 777.7	28 193.2	37 163.3	433 312.2	17 236.0	22 719.8	1 142 089.9	45 429.2	59 883.1
2013	603 537.0	21 990.8	30 314.8	489 946.8	17 852.0	24 609.3	1 093 483.9	39 842.7	54 924.1
2014	627 910.4	22 643.7	27 543.6	412 378.3	14 871.2	18 089.1	1 040 288.7	37 514.9	45 632.7
2015	636 244.4	23 542.8	25 729.7	464 227.3	17 177.7	18 773.3	1 100 471.7	40 720.5	44 503.1
2016	599 701.3	22 194.7	23 390.2	444 762.9	16 460.5	17 347.1	1 044 464.1	38 655.2	40 737.3
2017	687 280.5	26 910.0	32 280.3	565 301.9	22 134.0	26 551.2	1 252 582.4	49 043.9	58 831.5

<sup>1)</sup> V období 1993 - 1998 tržní kapitalizace v XEU / <sup>1)</sup> In period 1993 - 1998 - market capitalization in XEU

**Tržní kapitalizace akciového trhu v roce 2018 (v mil.) / Equities Market Capitalization in 2018 (in mil.)**

Měsíc - konec Month - end	Domácí akcie / Domestic equities			Zahraniční akcie / Foreign equities			Celkem / Total		
	CZK	EUR	USD	CZK	EUR	USD	CZK	EUR	USD
01	737 608.3	29 189.1	36 351.5	584 506.5	23 130.5	28 806.2	1 322 114.8	52 319.5	65 157.7
02	725 946.8	28 558.1	34 874.5	592 569.7	23 311.2	28 467.0	1 318 516.5	51 869.3	63 341.5
03	715 375.3	28 131.2	34 658.0	607 454.9	23 887.3	29 429.5	1 322 830.3	52 018.5	64 087.5
04	719 480.9	28 170.7	34 027.7	607 192.5	23 774.2	28 717.0	1 326 673.4	51 944.9	62 744.7
05	715 096.0	27 727.6	32 430.7	19 987 971.5	775 028.0	906 484.0	20 703 067.5	802 755.6	938 914.6
06	701 316.1	26 953.0	31 423.8	19 591 792.5	752 951.3	877 847.1	20 293 108.6	779 904.2	909 270.9
07	729 399.2	28 492.2	33 437.2	20 121 921.1	786 012.5	922 431.5	20 851 320.2	814 504.7	955 868.7
08	721 652.9	28 041.7	32 670.2	20 093 186.3	780 772.7	909 646.7	20 814 839.3	808 814.4	942 317.0
09	653 888.7	25 428.3	29 766.9	20 052 189.4	779 785.7	912 832.4	20 706 078.1	805 214.0	942 599.3
10	624 212.6	24 082.3	27 255.8	19 725 613.5	761 019.0	861 305.3	20 349 826.1	785 101.3	888 561.1
11	635 969.8	24 502.8	27 834.8	20 075 973.5	773 491.6	878 675.3	20 711 943.3	797 994.3	906 510.1
12	607 748.7	23 574.4	27 003.9	20 654 207.9	801 171.8	917 720.1	21 261 956.6	824 746.2	944 723.9