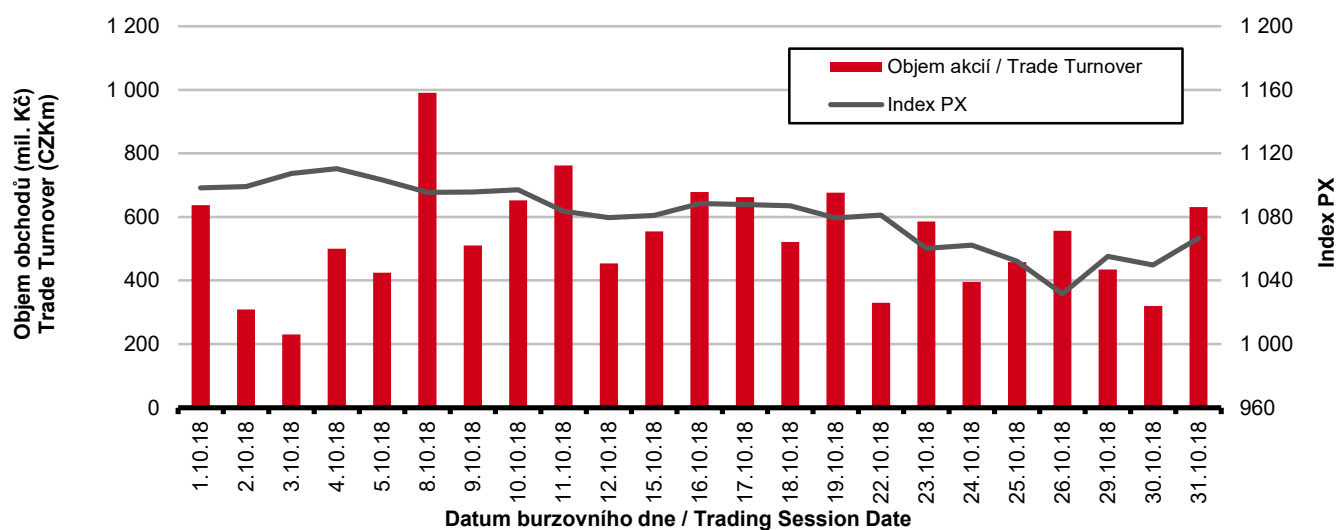


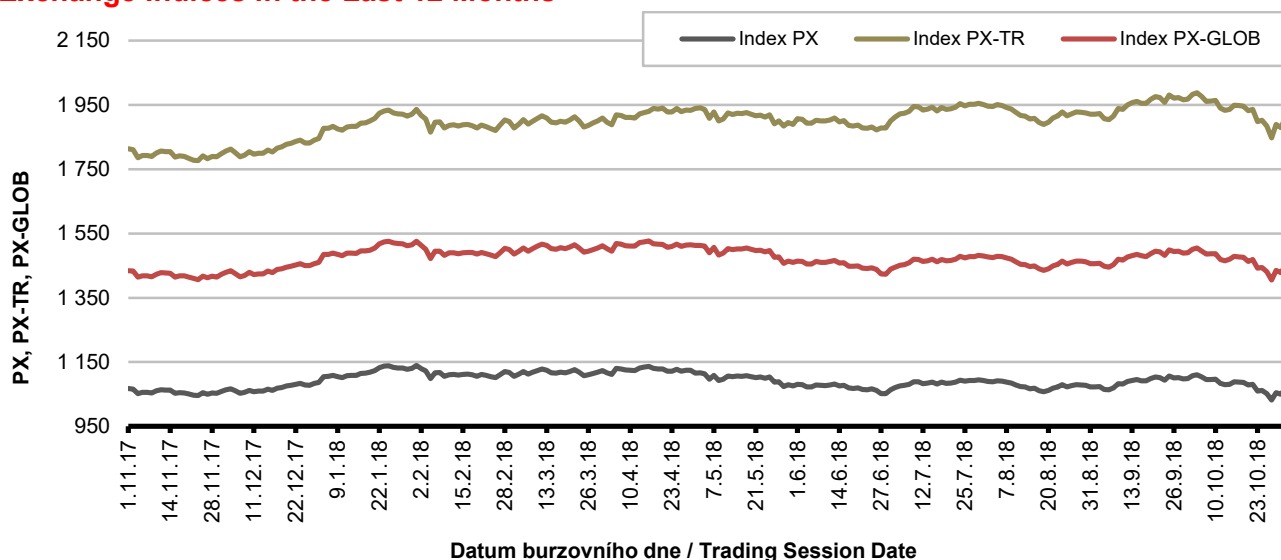
### Burzovní indexy v hodnoceném měsíci Exchange Indices in the Month under Review

Index	Hodnota (konec měsíce)	Měsíční změna (%)	Roční změna (%)	Měsíční max.	Datum max.	Měsíční min.	Datum min.
	Value (End of Month)	Monthly Change (%)	Annual Change (%)	Monthly Max.	Date of Max.	Monthly Min.	Date of Min.
PX	1 066.61	-3.20	0.09	1 110.47	4.10.2018	1 031.63	26.10.2018
PX-TR	1 909.51	-3.20	5.52	1 988.02	4.10.2018	1 846.88	26.10.2018
PX-GLOB	1 449.32	-3.03	1.17	1 504.88	4.10.2018	1 405.56	26.10.2018

### Objem akciových obchodů a index PX Equity Turnover and PX Index



### Vývoj indexů PX a PX-GLOB (12 měsíců) Exchange Indices in the Last 12 Months

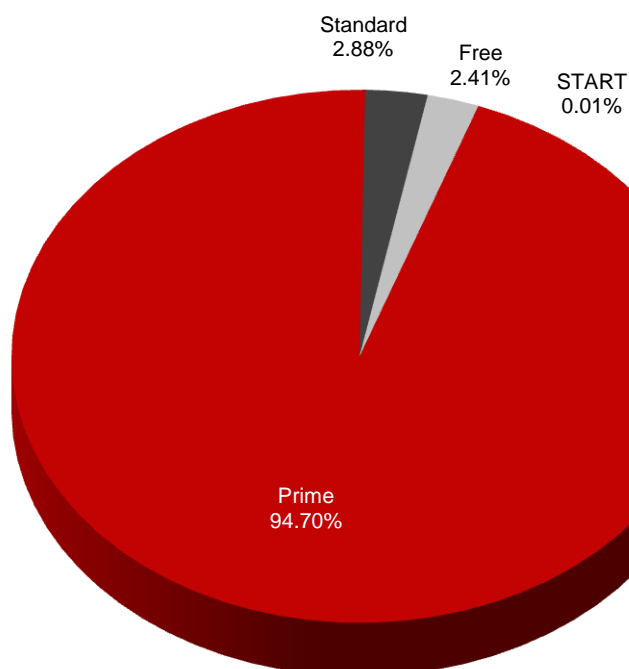


**Přehled objemů obchodů - akcie**  
**Trade Turnover - Equities**

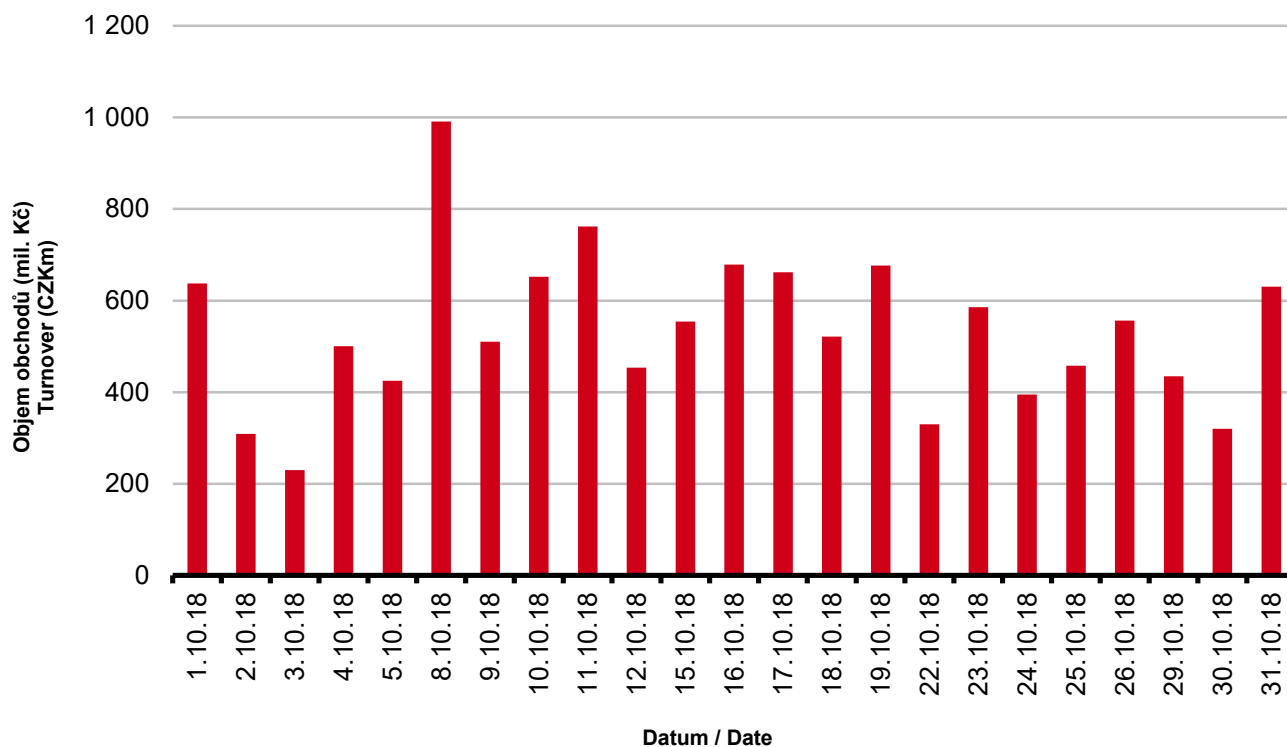
Trh	Počet zobch. emisí	Objem (tis. Kč)	Počet (ks)	Počet transakcí
Market	Number of Traded Issues	Turnover (CZK 000s)	Volume (pieces)	Number of Transactions
Prime	11	11 611 514.222	52 289 519	56 604
Standard	8	354 425.241	34 574	3 257
Free	32	295 381.266	3 604 208	4 158
START	2	13 040.250	18 825	11
<b>Celkem / Total</b>	53	12 274 360.979	55 947 126	64 030

Single count method

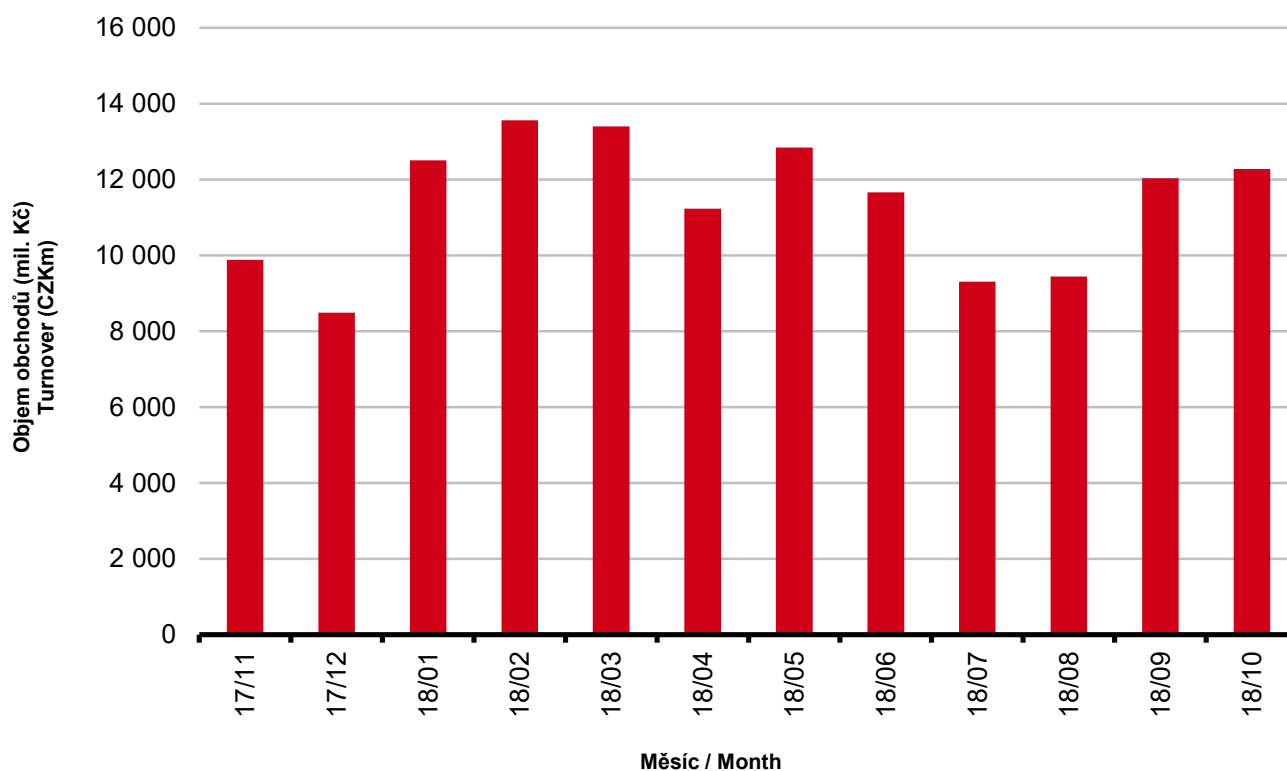
**Skladba celkových objemů obchodů**  
**Trade Turnover Structure**



**Denní objemy akciových obchodů**  
**Daily Trade Turnover - Equities**



**Měsíční objemy akciových obchodů**  
**Monthly Turnover - Equities**



**AKCIE / EQUITIES**
**Oborové objemy akciových obchodů a jejich podíl na celku**  
**Turnover of Equities by Sector and as Percentage of the Total Turnover**

Číslo	Obor	Počet emise	Objem (mil. Kč)	Podíl (%)
No.	Sector	Number of Issues	Turnover (CZKm)	(%)
1	Zemědělství / Agriculture	0	0.000	0.00
2	Výroba potravin / Food Production	1	0.013	0.00
3	Výroba nápojů a tabáku / Beverages & Tobacco	2	379.863	3.09
4	Těžba, zpracování nerostů a rud / Mining	6	2.272	0.02
5	Textilní, oděvní, kožedělný / Textiles	2	28.622	0.23
6	Dřevařský a papírenský / Wood and Paper	0	0.000	0.00
7	Chemický, farmaceut., guma / Chemicals, Pharmacy, Rubber	2	10.074	0.08
8	Stavebnictví, stav. hmoty / Building	2	0.114	0.00
9	Hutnictví, zpracování kovů / Metallurgy	0	0.000	0.00
10	Strojírenství / Mechanical Engineering	3	0.989	0.01
11	Elektrotechnika, elektronika / Electrical Engineering, Electronics	1	0.312	0.00
12	Energetika / Energy	6	3 618.427	29.48
13	Doprava a spoje / Transportation	3	485.942	3.96
14	Obchod / Trade	1	0.149	0.00
15	Peněžnictví / Finance and Banking	8	4 270.424	34.79
16	Služby / Services	8	261.979	2.13
17	Bížuterie, sklo a keramika / Jewelry, Glass, Ceramics	0	0.000	0.00
18	Investiční fondy / Investment Funds	0	0.000	0.00
19	Ostatní / Others	8	3 215.181	26.19
	<b>CELKEM / TOTAL</b>	<b>53</b>	<b>12 274.361</b>	<b>100.00</b>

**Emise akcií s největšími celkovými objemy obchodů**  
**Highest Turnover of Equity Issues**

	ISIN	Název	Trh	Objem (mil. Kč)	Podíl (%)	Kumul. (%)
	ISIN	Issuer	Market	Turnover (CZKm)	(%)	Cumul. (%)
1	CZ0005112300	ČEZ	Prime	3 617.655	29.47	29.47
2	CZ0008040318	MONETA MONEY BANK	Prime	2 921.926	23.81	53.28
3	CZ0008019106	KOMERČNÍ BANKA	Prime	2 404.696	19.59	72.87
4	AT0000652011	ERSTE GROUP BANK	Prime	1 788.036	14.57	87.44
5	CZ0009093209	O2 C.R.	Prime	485.730	3.96	91.39
6	CS0008418869	PHILIP MORRIS ČR	Standard	352.686	2.87	94.27
7	GB00BDD85M81	AVAST	Free	257.956	2.10	96.37
8	CZ0009000121	KOFOLO ČS	Prime	196.937	1.60	97.97
9	BMG200452024	CETV	Prime	94.677	0.77	98.74
10	AT0000908504	VIG	Prime	72.674	0.59	99.34
11	GB00BF5SDZ96	STOCK	Free	27.177	0.22	99.56
12	LU0275164910	PFNONWOVENS	Prime	25.644	0.21	99.77
13	CZ0009007027	FILLAMENTUM	START	10.062	0.08	99.85
14	DE0005140008	DEUTSCHE BANK	Free	4.863	0.04	99.89
15	SK1120010287	TMR	Prime	3.421	0.03	99.92

**Sumarizace Tržních kapitalizací (konec měsíce)**
**Market Capitalization Summary (Month-End)**

Trh Market	Tržní kapitalizace (mil. Kč) Market Capitalization (CZKm)	Počet emisí Number of Issues
Prime	1 126 827.9	11
Standard	37 667.7	8
Free	19 184 801.8	32
START	528.8	2
<b>Celkem / Total</b>	<b>20 349 826.1</b>	<b>53</b>
<b>Z toho: / Of which:</b>		
<b>Dom. emise / Domestic Issues</b>	<b>624 212.6</b>	<b>15</b>
<b>Zahr. emise / Foreign Issues</b>	<b>19 725 613.5</b>	<b>38</b>

**Emise akcií s největšími tržními kapitalizacemi (konec měsíce)**
**Market Capitalization of Equity Issues (Month-End)**

	ISIN	Název Issuer	Trh Market	Tržní kapit. (mil. Kč) Market Capit. (CZKm)	Podíl (%) (%)	Kumul. (%) Cumul. (%)
1	CH0038863350	NESTLE	Free	5 617 448.8	27.60	27.60
2	GB00B03MLX29	SHELL	Free	3 385 304.4	16.64	44.24
3	DE0005557508	DEUTSCHE TELEKOM	Free	1 756 978.2	8.63	52.87
4	GB00B10RZP78	UNILEVER	Free	1 498 518.6	7.36	60.24
5	NL0000009165	HEINEKEN	Free	1 165 253.3	5.73	65.96
6	FI0009000681	NOKIA	Free	719 706.6	3.54	69.50
7	DE0007664039	VOLKSWAGEN	Free	692 619.6	3.40	72.90
8	SE0000115446	VOLVO	Free	551 570.0	2.71	75.61
9	DE000ENAG999	E.ON	Free	495 907.6	2.44	78.05
10	DE0005140008	DEUTSCHE BANK	Free	464 197.2	2.28	80.33
11	AT0000743059	OMV	Free	410 072.7	2.02	82.35
12	AT0000652011	ERSTE GROUP BANK	Prime	407 450.4	2.00	84.35
13	PLPKO0000016	PKO BANK POLSKI	Free	293 875.0	1.44	85.79
14	CZ0005112300	ČEZ	Prime	293 204.4	1.44	87.23
15	DE0007037129	RWE	Free	262 136.9	1.29	88.52
16	HU0000061726	OTP BANK	Free	238 000.0	1.17	89.69
17	PLPKN0000018	PKN Orlen	Free	229 765.3	1.13	90.82
18	AT0000606306	RBI	Free	207 955.6	1.02	91.84
19	AT0000937503	VOESTALPINE	Free	193 278.7	0.95	92.79
20	HU0000153937	MOL	Free	190 926.0	0.94	93.73

**Indikátory domácích emisí z trhu Prime (konec měsíce)**
**Indicators of Domestic Equities from the Prime Market (Month-End)**

Indikátor Indicator	P/E P/E	P/BV P/BV	Dividendový výnos (%) Dividend Yields (%)
Hodnota Value	13,20	0,75	6,45

**AKCIE / EQUITIES**
**Emise akcií s největším růstem kurzů (objem nad 50 000 Kč)**
**Issues of Equities with the Highest Price Increase (Turnover above CZK 50,000)**

	ISIN	Název	Trh	Kurz 27.9.18	Kurz 31.10.18	Změna (%)	Objem obch. (tis. Kč)
	ISIN	Issuer	Market	Price 27.9.18	Price 31.10.18	Change (%)	Turnover (CZK 000s)
1	DE0005493092	BORUSSIA DORTMUND	Free	173.00	240.80	39.2	115.6
2	NL0010391108	PHOTON ENERGY	Free	7.70	9.16	19.0	283.5
3	DE0005557508	DEUTSCHE TELEKOM	Free	349.00	369.00	5.7	212.1
4	SK1120010287	TMR	Prime	740.00	780.00	5.4	3 421.2
5	FI0009000681	NOKIA	Free	121.55	127.80	5.1	312.0
6	GB00BF5SDZ96	STOCK	Free	57.00	59.40	4.2	27 176.8
7	CZ0009055158	PRAŽSKÉ SLUŽBY	Standard	2 800.00	2 900.00	3.6	360.0
8	HU0000153937	MOL	Free	225.80	233.00	3.2	1 220.2
9	LU0275164910	PFNONWOVENS	Prime	890.00	906.00	1.8	25 643.7
10	CZ0005123620	E4U	Standard	104.00	105.00	1.0	1 109.0
11	AT0000652011	ERSTE GROUP BANK	Prime	939.40	948.00	0.9	1 788 035.9
12							
13							
14							
15							
16							
17							
18							
19							
20							

**Emise akcií s největším poklesem kurzů (objem nad 50 000 Kč)**
**Issues of Equities with the Highest Price Decrease (Turnover above CZK 50,000)**

	ISIN	Název	Trh	Kurz 27.9.18	Kurz 31.10.18	Změna (%)	Objem obch. (tis. Kč)
	ISIN	Issuer	Market	Price 27.9.18	Price 31.10.18	Change (%)	Turnover (CZK 000s)
1	IT0000336518	JUVENTUS F.C.	Free	40.20	26.00	- 35.3	366.2
2	DE0005140008	DEUTSCHE BANK	Free	263.50	224.60	- 14.8	4 863.0
3	PLKGHM000017	KGHM POLSKA-MIEDZ	Free	583.80	507.20	- 13.1	50.7
4	PLPKN0000018	PKN Orlen	Free	592.40	537.20	- 9.3	905.0
5	NL0000009165	HEINEKEN	Free	2 200.00	2 023.00	- 8.0	50.7
6	CZ0009000121	KOFOLA ČS	Prime	316.00	292.00	- 7.6	196 936.7
7	CZ0008040318	MONETA MONEY BANK	Prime	81.70	76.00	- 7.0	2 921 925.7
8	CZ0009093209	O2 C.R.	Prime	259.00	241.00	- 6.9	485 730.0
9	CZ0008019106	KOMERČNÍ BANKA	Prime	911.00	870.00	- 4.5	2 404 696.0
10	AT0000908504	VIG	Prime	640.50	614.00	- 4.1	72 673.7
11	CZ0005112300	ČEZ	Prime	567.50	545.00	- 4.0	3 617 655.4
12	BMG200452024	CETV	Prime	80.60	77.50	- 3.8	94 677.3
13	CS0008418869	PHILIP MORRIS ČR	Standard	14 900.00	14 400.00	- 3.4	352 686.5
14	GB00BDD85M81	AVAST	Free	84.00	81.50	- 3.0	257 955.6
15	CZ0005088559	TOMA	Standard	1 120.00	1 090.00	- 2.7	148.9
16	CS0008419750	ENERGOAQUA	Standard	2 540.00	2 480.00	- 2.4	99.2
17	CZ0009007027	FILLAMENTUM	START	880.00	860.00	- 2.3	10 062.0
18	AT0000831706	WIENERBERGER	Free	526.00	515.00	- 2.1	78.6
19	DE000ENAG999	E.ON	Free	229.20	225.30	- 1.7	366.0
20	AT0000743059	OMV	Free	1 270.00	1 253.00	- 1.3	101.6

**DLUHOPISY / BONDS**
**Přehled objemů obchodů - dluhopisy**  
**Turnover Sumary - Bonds**

Sektor	Počet emisí	Objem (tis. Kč)	Počet (ks)	Počet transakcí
Sector	Number of Issues	Turnover (CZK 000s)	Volume (pieces)	No of Transactions
<b>Veřejný / Public</b>	24	0.000	0	0
<b>Podnikový / Corporate</b>	61	1 644 821.867	304 477 591	628
<b>Finanční / Financial</b>	33	10 155.500	95	25
<b>Celkem / Total</b>	118	1 654 977.367	304 477 686	653

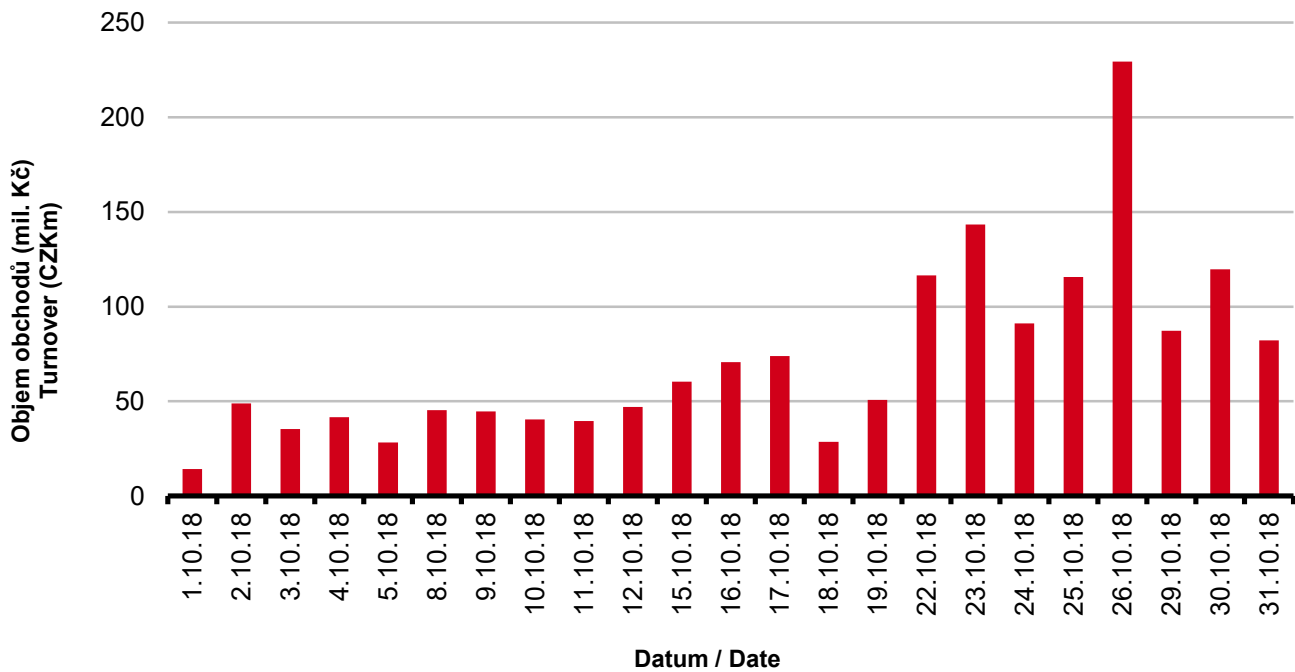
Single count method

**Emise dluhopisů s největšími celkovými objemy obchodů**  
**Bond Issues with the Highest Turnover**

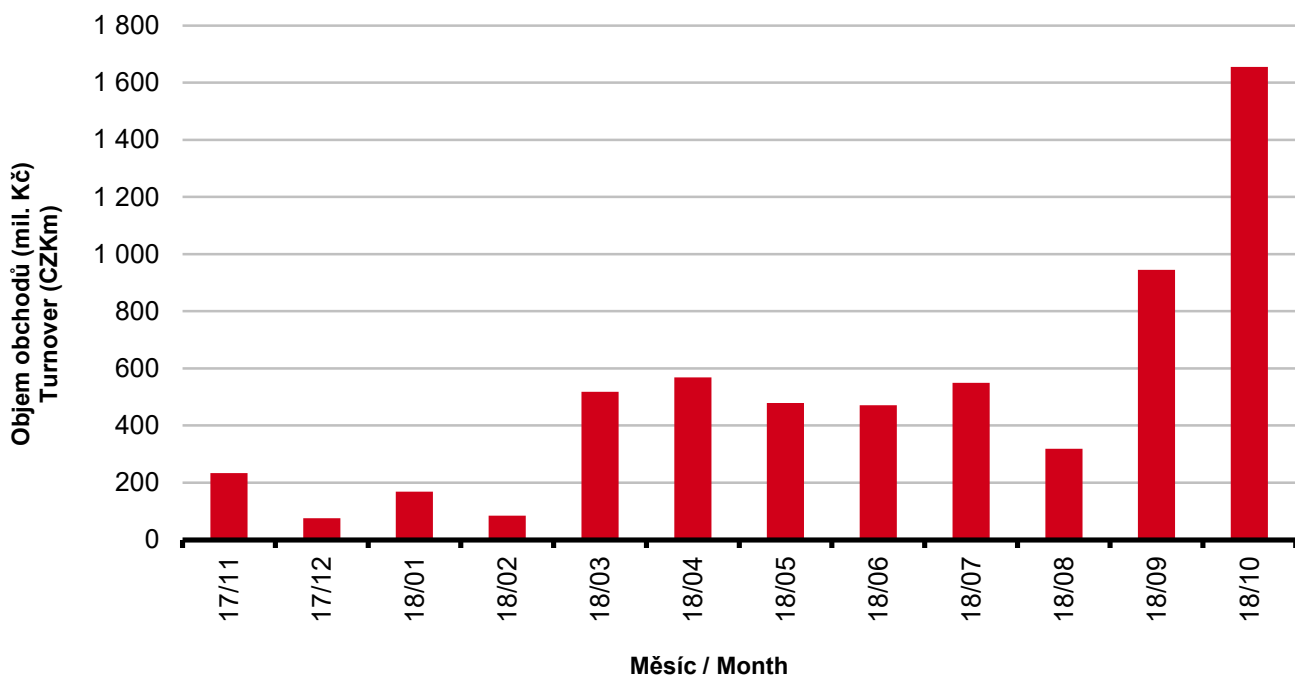
	ISIN	Název	Sektor	Objem (mil. Kč)	Podíl (%)	Kumul. (%)
	ISIN	Issue	Sector	Turnover (CZKm)	(%)	Cumul. (%)
1	CZ0000001094	JTSEC 5,00/23	Corporate	408.586	24.69	24.69
2	CZ0000001086	LIB. O. M. 5,30/23	Corporate	161.162	9.74	34.43
3	CZ0000001011	PPF FIN.H. VAR/27	Corporate	133.288	8.05	42.48
4	CZ0003502957	CPI IV 4,65/22	Corporate	130.740	7.90	50.38
5	CZ0003518649	JTEF CZKII 5,25/25	Corporate	129.633	7.83	58.21
6	CZ0003501868	CPI 5,10/21	Corporate	123.170	7.44	65.66
7	CZ0003519753	AQUILA RAF 5,00/23	Corporate	108.219	6.54	72.19
8	CZ0003518631	JTEF CZKI 5,00/23	Corporate	87.396	5.28	77.47
9	CZ0000000856	ALPHA QUEST 4,5/21	Corporate	81.533	4.93	82.40
10	CZ0003502940	CPI V 4,85/42	Corporate	64.130	3.88	86.28
11	CZ0003516882	JTFG VIII 4,00/22	Corporate	52.157	3.15	89.43
12	CZ0003519944	J&T E.F.C. 4,75/21	Corporate	48.070	2.90	92.33
13	CZ0003515413	EPH 3,50/20	Corporate	43.610	2.64	94.97
14	CZ0003515199	JTFG VII 3,00/19	Corporate	36.438	2.20	97.17
15	CZ0003514861	RUSTONKA 0,00/21	Corporate	13.697	0.83	98.00
16	CZ0003502932	CPI I 4,75/42	Corporate	8.036	0.49	98.48
17	CZ0003518656	APS FINAN. 5,00/23	Corporate	7.862	0.48	98.96
18	CZ0003704413	J&T BK II 9% PERP	Financial	7.330	0.44	99.40
19	CZ0003515934	PSG 5,25/23	Corporate	7.085	0.43	99.83
20	CZ0003704249	J&T BANKA 10% PERP	Financial	2.826	0.17	100.00

**DLUHOPISY / BONDS**

**Denní objemy obchodů s dluhopisy**  
**Daily Turnover of Bonds**



**Měsíční objemy dluhopisových obchodů**  
**Monthly Turnover - Bonds**





**OSTATNÍ PRODUKTY / OTHER PRODUCTS**
**Certifikáty**  
**Certificates**

Druh certifikátu	Počet emisí	Zobchod. kusy	Objem (CZK)	Počet obchodů
Type of Certificate	Number of Issues	Traded Volume	Turnover (CZK)	Number of Trades
Bonus	11	0	0.00	0
Faktorový	10	0	0.00	0
Index	3	781	505 470.09	9
Turbo	7	115	146 534.65	3

**Warranty**  
**Warrants**

Počet emisí	Zobchod. kusy	Objem (CZK)	Počet obchodů
Number of Issues	Traded Volume	Turnover (CZK)	Number of Trades
51	258 770	6 216 825.35	173

**Akcie investičních fondů**  
**Shares of Investment Funds**

Počet emisí	Zobchod. kusy	Objem (CZK)	Počet obchodů
Number of Issues	Traded Volume	Turnover (CZK)	Number of Trades
36	0	0.00	0

**Podílové listy investičních fondů**  
**Unites of Investment Funds**

Počet emisí	Zobchod. kusy	Objem (CZK)	Počet obchodů
Number of Issues	Traded Volume	Turnover (CZK)	Number of Trades
2	0	0.00	0

**Održené kupóny**  
**Separated Coupons**

Počet emisí	Zobchod. kusy	Objem (CZK)	Počet obchodů
Number of Issues	Traded Volume	Turnover (CZK)	Number of Trades
13	0	0.00	0

**Roční objemy obchodů (v mil.) / Yearly Turnover (in mil.)**

Rok Year	Akcie + PL / Equities + Units			Dluhové cenné papíry / Bonds		
	CZK	EUR <sup>1)</sup>	USD	CZK	EUR <sup>1)</sup>	USD
1993	7 129.5	212.7	241.6	1 890.5	56.2	64.5
1994	42 593.9	1 252.7	1 475.3	19 432.3	568.0	684.5
1995	125 642.8	3 671.3	4 753.5	69 764.1	2 035.3	2 633.3
1996	249 935.2	7 348.9	9 188.8	143 264.3	4 216.4	5 288.8
1997	246 301.9	6 961.2	7 897.1	433 235.6	12 053.0	13 644.5
1998	172 594.0	4 789.6	5 385.7	687 597.6	19 189.0	21 761.9
1999	163 456.7	4 425.9	4 705.3	1 024 029.0	27 801.4	29 691.6
2000	264 145.3	7 390.0	6 971.1	958 687.6	26 866.9	25 153.4
2001	128 799.1	3 780.7	3 393.5	1 858 379.7	54 615.9	49 041.9
2002	197 397.6	6 413.8	6 036.9	1 595 673.6	51 870.6	49 106.8
2003	257 442.5	8 068.6	9 187.4	1 110 103.9	34 909.5	39 246.8
2004	479 661.6	15 038.3	18 744.3	692 479.8	21 621.9	26 814.5
2005	1 041 172.9	34 957.6	43 642.8	533 241.0	17 912.3	22 382.7
2006	848 895.6	29 946.5	37 585.6	598 920.6	21 104.8	26 382.2
2007	1 013 018.8	36 528.2	50 115.8	508 858.2	18 387.8	25 231.5
2008	852 042.5	34 223.0	50 408.3	643 151.3	25 693.0	37 456.9
2009	463 858.9	17 572.3	24 510.5	585 711.5	22 087.4	30 762.4
2010	389 867.2	15 391.1	20 447.7	529 907.6	20 938.9	27 677.8
2011	370 986.4	15 130.3	21 104.5	628 022.4	25 423.6	35 184.1
2012	250 581.7	9 967.7	12 828.5	594 213.0	23 598.5	30 194.6
2013	174 740.5	6 735.2	8 949.4	1 925.7	74.2	98.5
2014	153 488.7	5 575.7	7 417.6	8 227.3	298.4	380.3
2015	167 896.9	6 150.4	6 824.3	5 101.4	186.4	207.1
2016	168 028.4	6 215.5	6 873.9	4 153.0	153.6	169.4
2017	138 783.4	5 262.6	5 920.0	6 212.5	234.3	261.1

<sup>1)</sup> V období 1993 - 1998 objem obchodů v XEU / <sup>1)</sup> In period 1993 - 1998 - trade value in XEU

**Měsíční objemy obchodů v roce 2018 (v mil.) / Monthly Turnover in 2018 (in mil.)**

Měsíc Month	Akcie / Equities			Dluhové cenné papíry / Bonds		
	CZK	EUR	USD	CZK	EUR	USD
01	12 507.3	491.3	598.8	168.9	6.6	8.1
02	13 555.5	535.5	660.5	84.5	3.3	4.1
03	13 398.1	526.9	649.7	518.6	20.4	25.2
04	11 231.1	442.8	543.7	569.0	22.4	27.5
05	12 843.6	500.7	591.1	478.7	18.7	22.1
06	11 656.5	452.0	527.2	471.6	18.3	21.3
07	9 306.0	360.2	421.0	549.7	21.2	24.8
08	9 443.1	367.8	424.7	318.6	12.4	14.3
09	12 030.8	470.1	549.1	945.1	36.9	42.8
10	12 274.4	475.4	546.1	1 655.0	64.1	73.4
11						
12						
2018	118 246.4	4 622.7	5 511.9	5 759.8	224.3	263.5

**Tržní kapitalizace akcií na konci roku (v mil.) / Market Capitalization at the End of the Year - Equities (in mil.)**

Rok Year	Domácí akcie / Domestic equities			Zahraniční akcie / Foreign equities			Celkem / Total		
	CZK	EUR <sup>1)</sup>	USD	CZK	EUR <sup>1)</sup>	USD	CZK	EUR <sup>1)</sup>	USD
1994	353 102.9	10 333.7	12 588.8	0.0	0.0	0.0	353 102.9	10 333.7	12 588.8
1995	478 634.1	14 053.5	17 992.4	0.0	0.0	0.0	478 634.1	14 053.5	17 992.4
1996	539 242.2	15 903.1	19 729.3	0.0	0.0	0.0	539 242.2	15 903.1	19 729.3
1997	495 680.5	12 968.5	14 311.1	0.0	0.0	0.0	495 680.5	12 968.5	14 311.1
1998	416 202.1	11 884.4	13 940.8	0.0	0.0	0.0	416 202.1	11 884.4	13 940.8
1999	479 649.6	13 275.7	13 331.4	0.0	0.0	0.0	479 649.6	13 275.7	13 331.4
2000	442 893.8	12 621.7	11 712.7	0.0	0.0	0.0	442 893.8	12 621.7	11 712.7
2001	340 250.7	10 639.5	9 383.9	0.0	0.0	0.0	340 250.7	10 639.5	9 383.9
2002	357 909.5	11 326.3	11 874.5	120 128.8	3 801.5	3 985.6	478 038.3	15 127.8	15 860.1
2003	453 521.2	13 995.4	17 678.4	190 961.8	5 893.0	7 443.7	644 483.0	19 888.4	25 122.1
2004	660 289.3	21 720.0	29 551.1	315 484.7	10 377.8	14 119.4	975 774.0	32 097.8	43 670.5
2005	900 880.6	31 059.5	36 639.0	429 932.6	14 822.7	17 485.5	1 330 813.2	45 882.2	54 124.5
2006	953 895.5	34 693.4	45 693.4	638 101.0	23 207.9	30 566.2	1 591 996.5	57 901.3	76 259.7
2007	1 275 506.2	47 987.4	70 485.5	566 176.3	21 300.8	31 287.4	1 841 682.5	69 288.3	101 772.9
2008	788 650.6	29 615.1	41 758.5	303 081.3	11 381.2	16 047.9	1 091 731.9	40 996.3	57 806.4
2009	825 405.4	31 265.4	44 832.2	468 077.0	17 730.2	25 423.8	1 293 482.4	48 995.5	70 256.0
2010	805 237.0	31 922.2	42 394.3	582 767.5	23 102.8	30 681.7	1 388 004.5	55 025.0	73 075.9
2011	753 443.1	29 203.2	37 785.5	307 324.6	11 911.8	15 412.5	1 060 767.7	41 115.0	53 198.0
2012	708 777.7	28 193.2	37 163.3	433 312.2	17 236.0	22 719.8	1 142 089.9	45 429.2	59 883.1
2013	603 537.0	21 990.8	30 314.8	489 946.8	17 852.0	24 609.3	1 093 483.9	39 842.7	54 924.1
2014	627 910.4	22 643.7	27 543.6	412 378.3	14 871.2	18 089.1	1 040 288.7	37 514.9	45 632.7
2015	636 244.4	23 542.8	25 729.7	464 227.3	17 177.7	18 773.3	1 100 471.7	40 720.5	44 503.1
2016	599 701.3	22 194.7	23 390.2	444 762.9	16 460.5	17 347.1	1 044 464.1	38 655.2	40 737.3
2017	687 280.5	26 910.0	32 280.3	565 301.9	22 134.0	26 551.2	1 252 582.4	49 043.9	58 831.5

<sup>1)</sup> V období 1993 - 1998 tržní kapitalizace v XEU / <sup>1)</sup> In period 1993 - 1998 - market capitalization in XEU

**Tržní kapitalizace akciového trhu v roce 2018 (v mil.) / Equities Market Capitalization in 2018 (in mil.)**

Měsíc - konec Month - end	Domácí akcie / Domestic equities			Zahraniční akcie / Foreign equities			Celkem / Total		
	CZK	EUR	USD	CZK	EUR	USD	CZK	EUR	USD
01	737 608.3	29 189.1	36 351.5	584 506.5	23 130.5	28 806.2	1 322 114.8	52 319.5	65 157.7
02	725 946.8	28 558.1	34 874.5	592 569.7	23 311.2	28 467.0	1 318 516.5	51 869.3	63 341.5
03	715 375.3	28 131.2	34 658.0	607 454.9	23 887.3	29 429.5	1 322 830.3	52 018.5	64 087.5
04	719 480.9	28 170.7	34 027.7	607 192.5	23 774.2	28 717.0	1 326 673.4	51 944.9	62 744.7
05	715 096.0	27 727.6	32 430.7	19 987 971.5	775 028.0	906 484.0	20 703 067.5	802 755.6	938 914.6
06	701 316.1	26 953.0	31 423.8	19 591 792.5	752 951.3	877 847.1	20 293 108.6	779 904.2	909 270.9
07	729 399.2	28 492.2	33 437.2	20 121 921.1	786 012.5	922 431.5	20 851 320.2	814 504.7	955 868.7
08	721 652.9	28 041.7	32 670.2	20 093 186.3	780 772.7	909 646.7	20 814 839.3	808 814.4	942 317.0
09	653 888.7	25 428.3	29 766.9	20 052 189.4	779 785.7	912 832.4	20 706 078.1	805 214.0	942 599.3
10	624 212.6	24 082.3	27 255.8	19 725 613.5	761 019.0	861 305.3	20 349 826.1	785 101.3	888 561.1
11									
12									