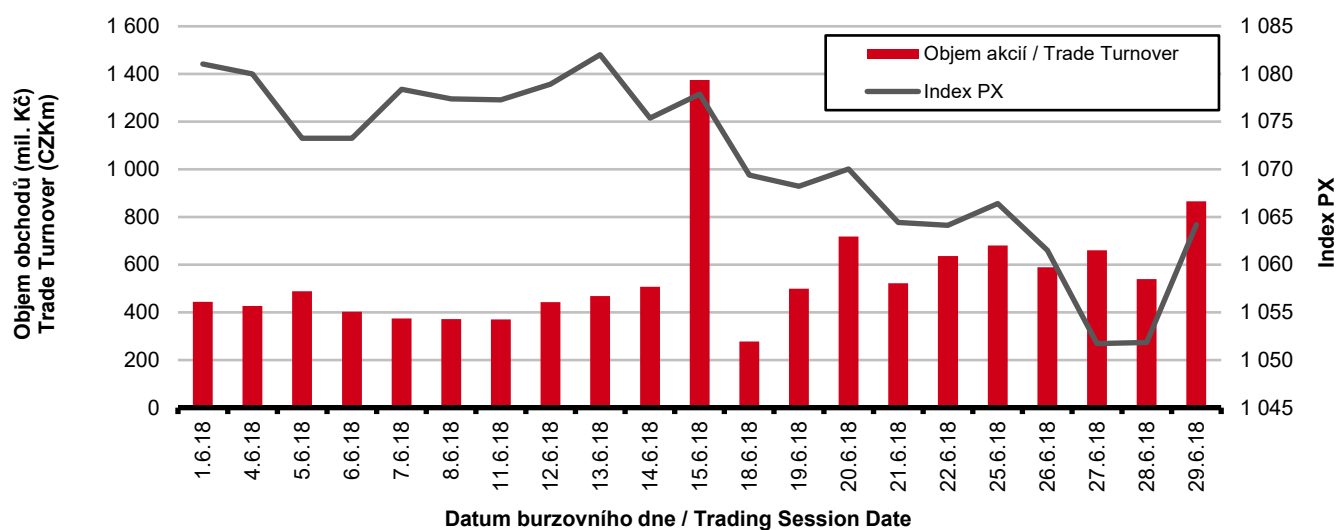


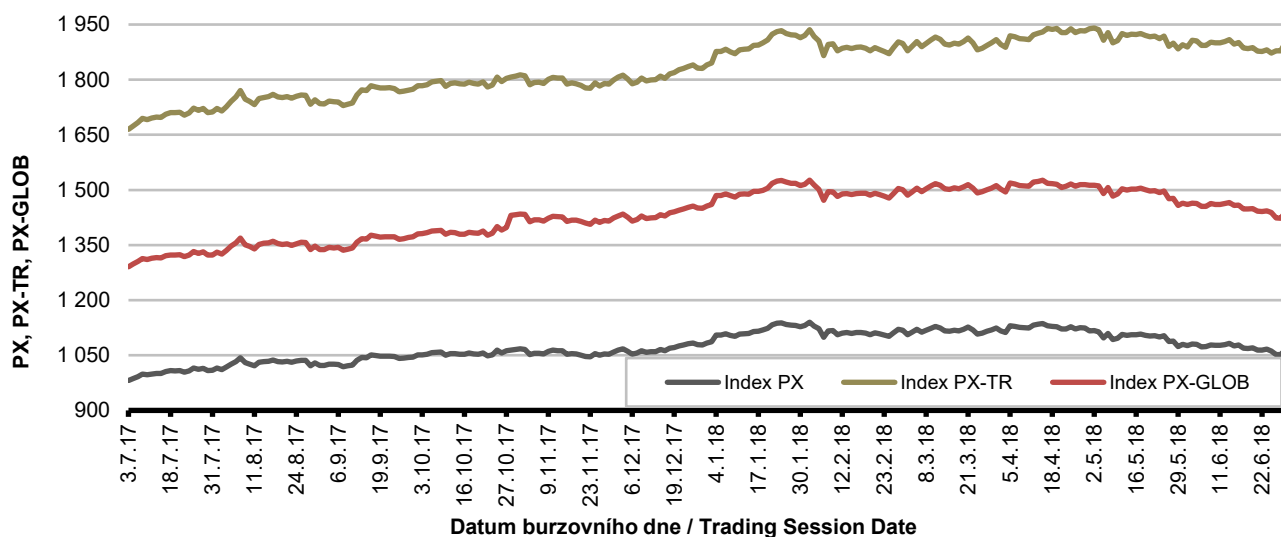
Burzovní indexy v hodnoceném měsíci Exchange Indices in the Month under Review

Index	Hodnota (konec měsíce)	Měsíční změna (%)	Roční změna (%)	Měsíční max.	Datum max.	Měsíční min.	Datum min.
	Value (End of Month)	Monthly Change (%)	Annual Change (%)	Monthly Max.	Date of Max.	Monthly Min.	Date of Min.
PX	1 064.20	- 1.11	8.55	1 082.02	13.6.2018	1 051.72	27.6.2018
PX-TR	1 900.34	0.61	14.25	1 908.73	13.6.2018	1 872.50	26.6.2018
PX-GLOB	1 439.03	- 1.44	11.71	1 466.04	13.6.2018	1 423.13	28.6.2018

Objem akciových obchodů a index PX Equity Turnover and PX Index



Vývoj indexů PX a PX-GLOB (12 měsíců) Exchange Indices in the Last 12 Months

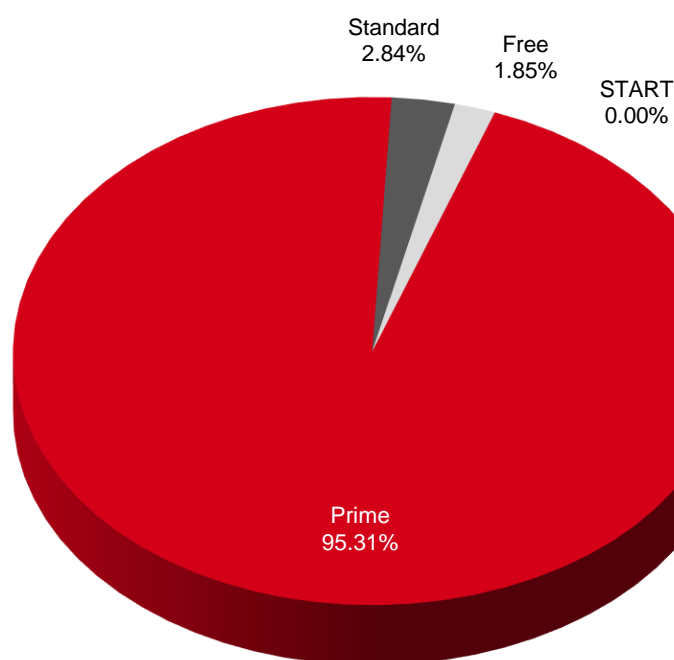


Přehled objemů obchodů - akcie
Trade Turnover - Equities

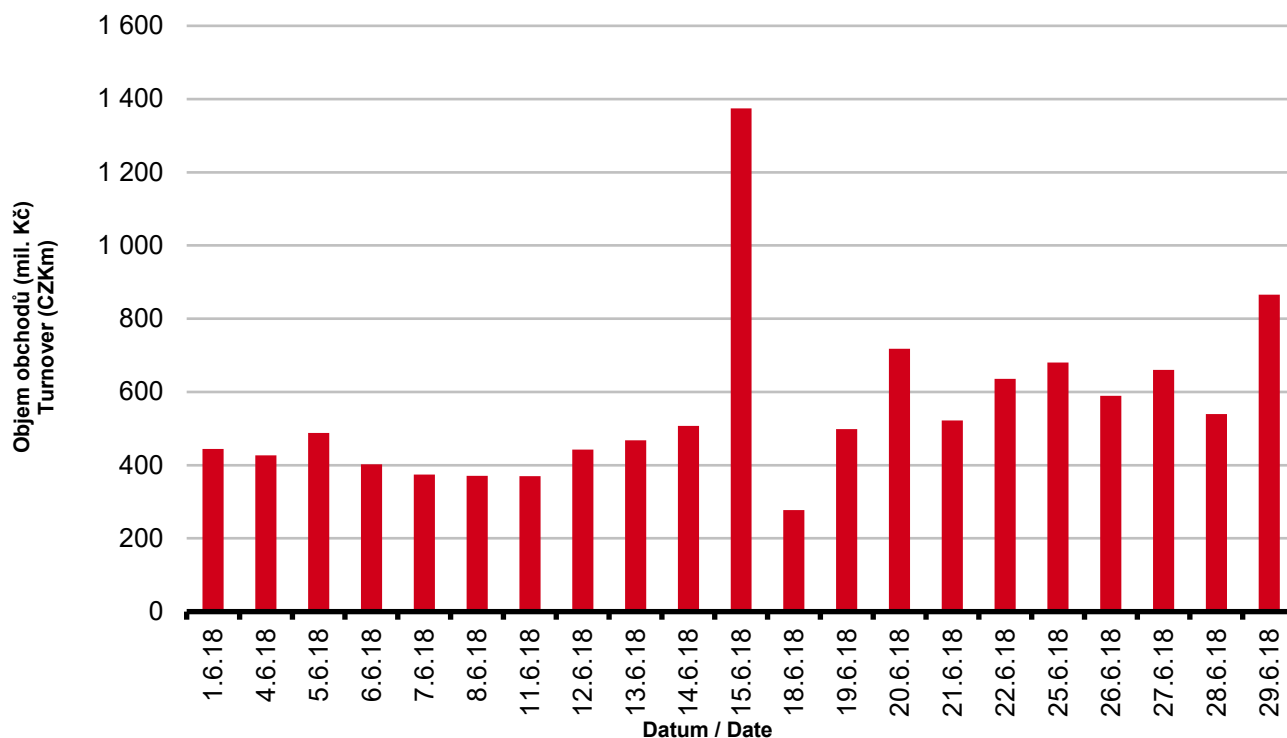
Trh	Počet zobch. emisí	Objem (tis. Kč)	Počet (ks)	Počet transakcí
Market	Number of Traded Issues	Turnover (CZK 000s)	Volume (pieces)	Number of Transactions
Prime	12	11 109 843.440	33 686 759	56 308
Standard	8	330 961.661	28 456	2 359
Free	34	215 358.419	3 107 444	2 969
START	2	316.250	425	2
Celkem / Total	56	11 656 479.770	36 823 084	61 638

Single count method

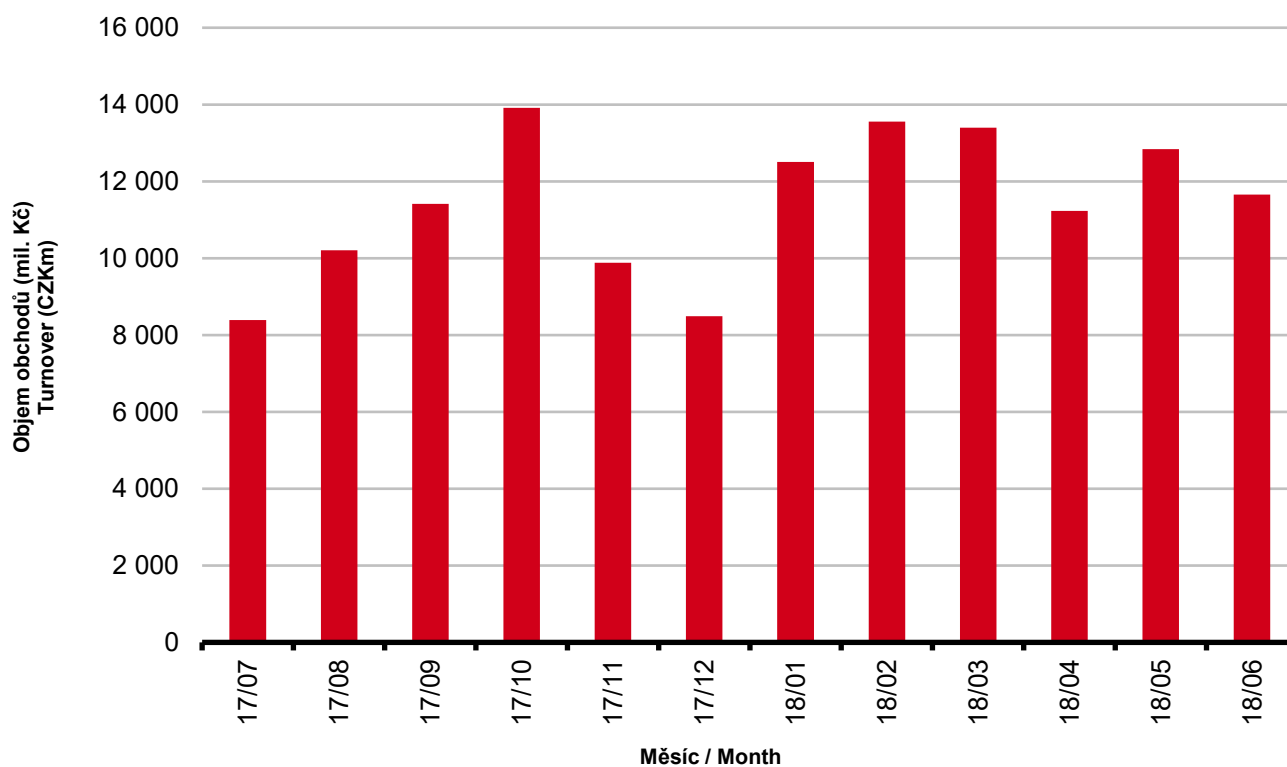
Skladba celkových objemů obchodů
Trade Turnover Structure



Denní objemy akciových obchodů
Daily Trade Turnover - Equities



Měsíční objemy akciových obchodů
Monthly Turnover - Equities



AKCIE / EQUITIES
Oborové objemy akciových obchodů a jejich podíl na celku
Turnover of Equities by Sector and as Percentage of the Total Turnover

Číslo	Obor	Počet emise	Objem (mil. Kč)	Podíl (%)
No.	Sector	Number of Issues	Turnover (CZKm)	(%)
1	Zemědělství / Agriculture	0	0.000	0.00
2	Výroba potravin / Food Production	1	0.290	0.00
3	Výroba nápojů a tabáku / Beverages & Tobacco	2	349.537	3.00
4	Těžba, zpracování nerostů a rud / Mining	6	2.409	0.02
5	Textilní, oděvní, kožedělný / Textiles	2	52.512	0.45
6	Dřevařský a papírenský / Wood and Paper	0	0.000	0.00
7	Chemický, farmaceut., guma / Chemicals, Pharmacy, Rubber	3	69.163	0.59
8	Stavebnictví, stav. hmoty / Building	2	0.336	0.00
9	Hutnictví, zpracování kovů / Metallurgy	0	0.000	0.00
10	Strojírenství / Mechanical Engineering	3	0.117	0.00
11	Elektrotechnika, elektronika / Electrical Engineering, Electronics	1	0.333	0.00
12	Energetika / Energy	6	3 859.495	33.11
13	Doprava a spoje / Transportation	3	583.386	5.00
14	Obchod / Trade	1	0.562	0.00
15	Peněžnictví / Finance and Banking	9	4 931.578	42.31
16	Služby / Services	9	186.005	1.60
17	Bížuterie, sklo a keramika / Jewelry, Glass, Ceramics	0	0.000	0.00
18	Investiční fondy / Investment Funds	0	0.000	0.00
19	Ostatní / Others	8	1 620.756	13.90
	CELKEM / TOTAL	56	11 656.480	100.00

Emise akcií s největšími celkovými objemy obchodů
Highest Turnover of Equity Issues

	ISIN	Název	Trh	Objem (mil. Kč)	Podíl (%)	Kumul. (%)
	ISIN	Issuer	Market	Turnover (CZKm)	(%)	Cumul. (%)
1	CZ0005112300	ČEZ	Prime	3 859.201	33.11	33.11
2	CZ0008019106	KOMERČNÍ BANKA	Prime	3 065.662	26.30	59.41
3	AT0000652011	ERSTE GROUP BANK	Prime	1 754.454	15.05	74.46
4	CZ0008040318	MONETA MONEY BANK	Prime	1 298.781	11.14	85.60
5	CZ0009093209	O2 C.R.	Prime	583.379	5.00	90.61
6	CS0008418869	PHILIP MORRIS ČR	Standard	329.957	2.83	93.44
7	CZ0009000121	KOFOLO ČS	Prime	227.720	1.95	95.39
8	GB00BDD85M81	AVAST	Free	177.198	1.52	96.91
9	AT0000908504	VIG	Prime	105.202	0.90	97.81
10	BMG200452024	CETV	Prime	93.750	0.80	98.62
11	CZ0009091500	UNIPETROL	Prime	68.854	0.59	99.21
12	LU0275164910	PEGAS NONWOVENS	Prime	52.460	0.45	99.66
13	GB00BF5SDZ96	STOCK	Free	19.580	0.17	99.83
14	NL0009604859	FORTUNA	Free	8.358	0.07	99.90
15	DE0005140008	DEUTSCHE BANK	Free	6.101	0.05	99.95

Sumarizace Tržních kapitalizací (konec měsíce)
Market Capitalization Summary (Month-End)

Trh Market	Tržní kapitalizace (mil. Kč) Market Capitalization (CZKm)	Počet emise Number of Issues
Prime	1 196 293.4	12
Standard	38 779.0	8
Free	19 057 504.8	32
START	531.3	2
Celkem / Total	20 293 108.6	54
Z toho: / Of which:		
Dom. emise / Domestic Issues	701 316.1	16
Zahr. emise / Foreign Issues	19 591 792.5	38

Emise akcií s největšími tržními kapitalizacemi (konec měsíce)
Market Capitalization of Equity Issues (Month-End)

	ISIN	Název Issuer	Trh Market	Tržní kapit. (mil. Kč) Market Capit. (CZKm)	Podíl (%) (%)	Kumul. (%) Cumul. (%)
1	CH0038863350	NESTLE	Free	5 256 438.2	25.90	25.90
2	GB00B03MLX29	SHELL	Free	3 455 180.4	17.03	42.93
3	DE0005557508	DEUTSCHE TELEKOM	Free	1 657 463.7	8.17	51.10
4	GB00B10RZP78	UNILEVER	Free	1 513 229.2	7.46	58.55
5	NL0000009165	HEINEKEN	Free	1 286 213.8	6.34	64.89
6	FI0009000681	NOKIA	Free	721 959.2	3.56	68.45
7	DE0007664039	VOLKSWAGEN	Free	685 958.0	3.38	71.83
8	SE0000115446	VOLVO	Free	593 440.5	2.92	74.75
9	DE000ENAG999	E.ON	Free	522 100.7	2.57	77.33
10	DE0005140008	DEUTSCHE BANK	Free	493 752.1	2.43	79.76
11	AT0000743059	OMV	Free	415 636.4	2.05	81.81
12	AT0000652011	ERSTE GROUP BANK	Prime	398 768.4	1.97	83.77
13	PLPKO0000016	PKO BANK POLSKI	Free	306 250.0	1.51	85.28
14	DE0007037129	RWE	Free	294 666.5	1.45	86.73
15	CZ0005112300	ČEZ	Prime	283 520.6	1.40	88.13
16	HU00000061726	OTP BANK	Free	238 000.0	1.17	89.30
17	AT0000606306	RBI	Free	236 178.6	1.16	90.47
18	PLPKN0000018	PKN Orlen	Free	208 294.3	1.03	91.49
19	AT0000937503	VOESTALPINE	Free	205 799.5	1.01	92.51
20	HU0000153937	MOL	Free	180 273.5	0.89	93.40

Indikátory domácích emisí z trhu Prime (konec měsíce)
Indicators of Domestic Equities from the Prime Market (Month-End)

Indikátor Indicator	P/E P/E	P/BV P/BV	Dividendový výnos (%) Dividend Yields (%)
Hodnota Value	12,47	0,82	5,93

AKCIE / EQUITIES
Emise akcií s největším růstem kurzů (objem nad 50 000 Kč)
Issues of Equities with the Highest Price Increase (Turnover above CZK 50,000)

	ISIN	Název	Trh	Kurz 31.5.18	Kurz 29.6.18	Změna (%)	Objem obch. (tis. Kč)
	ISIN	Issuer	Market	Price 31.5.18	Price 29.6.18	Change (%)	Turnover (CZK 000s)
1	BMG200452024	CETV	Prime	85.20	91.00	6.8	93 750.3
2	CZ0009000727	FILLAMENTUM	START	825.00	880.00	6.7	264.0
3	CS0008418869	PHILIP MORRIS ČR	Standard	14 560.00	15 280.00	4.9	329 957.2
4	CZ0005131318	PRABOS PLUS	START	400.00	418.00	4.5	52 250.0
5	CZ0008019106	KOMERČNÍ BANKA	Prime	895.00	935.50	4.5	3 065 661.8
6	HU0000153937	MOL	Free	212.00	220.00	3.8	241.6
7	CZ0005123620	E4U	Standard	109.00	111.00	1.8	417.8
8	DE0005140008	DEUTSCHE BANK	Free	236.00	238.90	1.2	6 101.3
9	LU0275164910	PEGAS NONWOVENS	Prime	900.00	910.00	1.1	52 460.1
10	AT0000652011	ERSTE GROUP BANK	Prime	921.40	927.80	0.7	1 754 454.5
11	CZ0009091500	UNIPETROL	Prime	374.50	376.00	0.4	68 854.5
12	BE0003878957	VGP	Prime	1 575.00	1 580.00	0.3	64.6
13							
14							
15							
16							
17							
18							
19							
20							

Emise akcií s největším poklesem kurzů (objem nad 50 000 Kč)
Issues of Equities with the Highest Price Decrease (Turnover above CZK 50,000)

	ISIN	Název	Trh	Kurz 31.5.18	Kurz 29.6.18	Změna (%)	Objem obch. (tis. Kč)
	ISIN	Issuer	Market	Price 31.5.18	Price 29.6.18	Change (%)	Turnover (CZK 000s)
1	AT0000821103	UNIQA INS	Free	266.60	208.00	- 22.0	137.5
2	CZ0009000121	KOFOLA ČS	Prime	370.00	308.00	- 16.8	227 720.3
3	CZ0005088559	TOMA	Standard	1 210.00	1 100.00	- 9.1	561.6
4	CZ0009093209	O2 C.R.	Prime	280.00	255.50	- 8.8	583 378.6
5	AT0000743059	OMV	Free	1 389.50	1 270.00	- 8.6	53.1
6	GB00BF5SDZ96	STOCK	Free	73.40	68.00	- 7.4	19 579.9
7	SE0000115446	VOLVO	Free	387.50	360.00	- 7.1	93.9
8	NL0010391108	PHOTON ENERGY	Free	8.40	7.90	- 6.0	264.0
9	SE0000113250	SKANSKA	Free	412.60	390.00	- 5.5	299.3
10	CZ0005112300	ČEZ	Prime	552.50	527.00	- 4.6	3 859 200.7
11	AT0000908504	VIG	Prime	638.00	609.00	- 4.5	105 202.3
12	GB00BDD85M81	AVAST	Free	66.50	64.00	- 3.8	177 198.4
13	PLPKN0000018	PKN Orlen	Free	494.00	487.00	- 1.4	2 144.3
14	CZ0008040318	MONETA MONEY BANK	Prime	77.20	76.30	- 1.2	1 298 781.5
15	FI0009000681	NOKIA	Free	129.00	128.20	- 0.6	333.2
16	CH0038863350	NESTLE	Free	1 699.00	1 689.00	- 0.6	290.0
17	NL0000009165	HEINEKEN	Free	2 243.00	2 233.00	- 0.4	66.5
18							
19							
20							

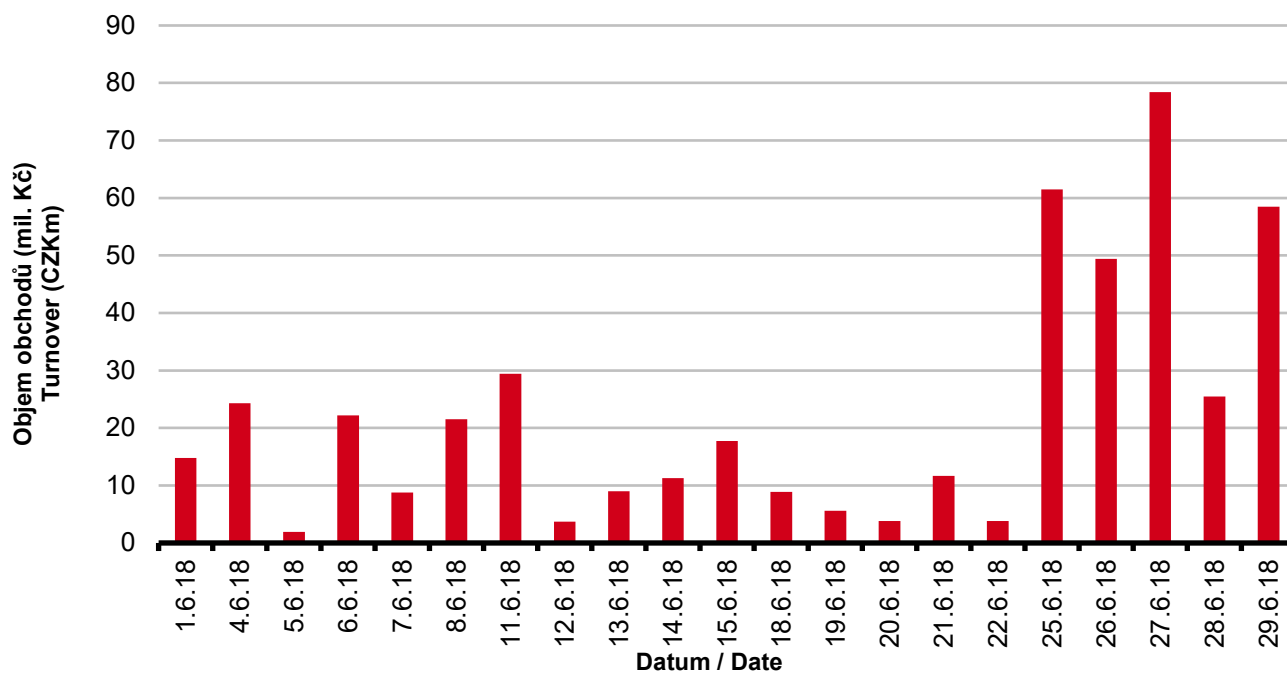
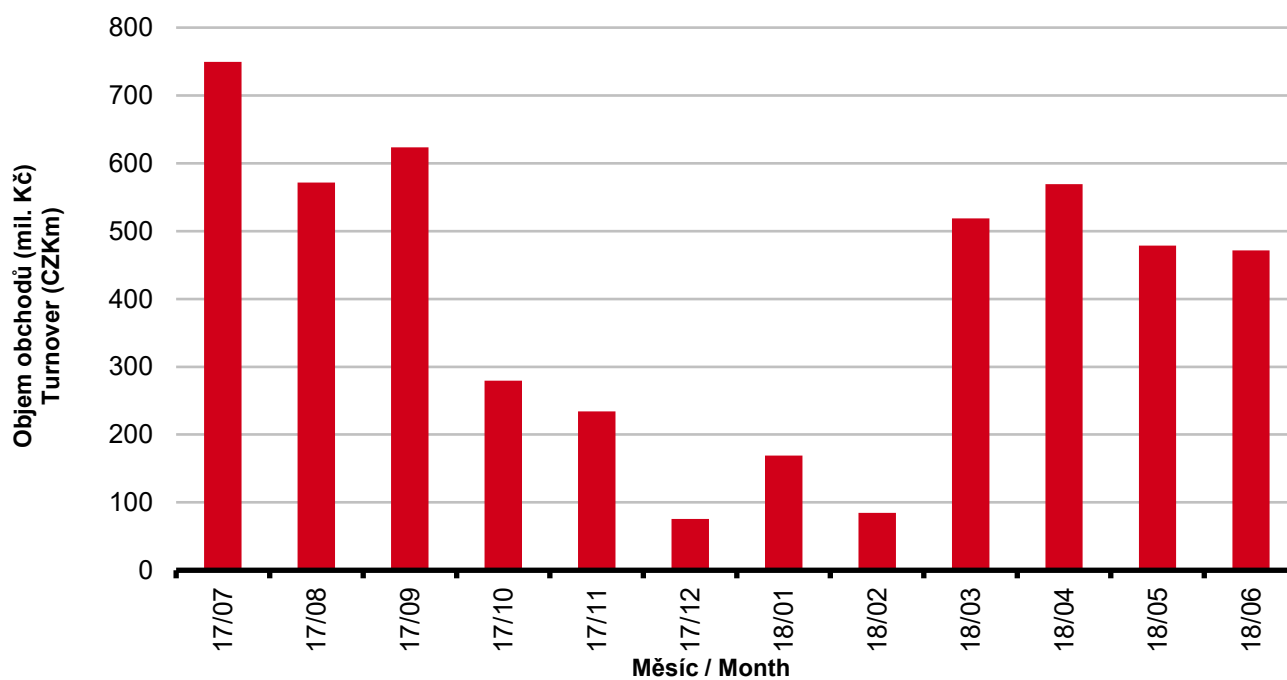
DLUHOPISY / BONDS
Přehled objemů obchodů - dluhopisy
Turnover Sumary - Bonds

Sektor	Počet emisí	Objem (tis. Kč)	Počet (ks)	Počet transakcí
Sector	Number of Issues	Turnover (CZK 000s)	Volume (pieces)	No of Transactions
Veřejný / Public	25	0.000	0	0
Podnikový / Corporate	60	466 436.270	37 750 156	127
Finanční / Financial	36	5 182.200	49	21
Celkem / Total	121	471 618.470	37 750 205	148

Single count method

Emise dluhopisů s největšími celkovými objemy obchodů
Bond Issues with the Highest Turnover

	ISIN	Název	Sektor	Objem (mil. Kč)	Podíl (%)	Kumul. (%)
	ISIN	Issue	Sector	Turnover (CZKm)	(%)	Cumul. (%)
1	CZ0003518649	JTEF CZKII 5,25/25	Corporate	118.684	25.17	25.17
2	CZ0003518631	JTEF CZKI 5,00/23	Corporate	118.595	25.15	50.31
3	CZ0000000856	ALPHA QUEST 4,5/21	Corporate	78.321	16.61	66.92
4	CZ0003515413	EPH 3,50/20	Corporate	46.980	9.96	76.88
5	CZ0003502940	CPI V 4,85/42	Corporate	28.469	6.04	82.92
6	CZ0003516882	JTFG VIII 4,00/22	Corporate	27.653	5.86	88.78
7	CZ0003519092	FINEP HLB 5,00/23	Corporate	14.560	3.09	91.87
8	CZ0003514861	RUSTONKA 0,00/21	Corporate	7.686	1.63	93.50
9	CZ0003502957	CPI IV 4,65/22	Corporate	5.888	1.25	94.75
10	CZ0003515934	PSG 5,25/23	Corporate	5.882	1.25	95.99
11	CZ0003513012	EPH 4,20/18	Corporate	4.939	1.05	97.04
12	CZ0003704249	J&T BANKA 10% PERP	Financial	3.201	0.68	97.72
13	CZ0003501868	CPI 5,10/21	Corporate	3.034	0.64	98.36
14	CZ0003502312	BIGBOARD 4,50/22	Corporate	3.024	0.64	99.00
15	CZ0003704413	J&T BK II 9% PERP	Financial	1.981	0.42	99.42
16	CZ0003512311	UNICAP. EN. 5,1/20	Corporate	1.031	0.22	99.64
17	CZ0000000815	PHOTON EN. 6,00/23	Corporate	0.822	0.17	99.82
18	CZ0003502932	CPI I 4,75/42	Corporate	0.540	0.11	99.93
19	CZ0003516890	ZOOT 6,50/21	Corporate	0.329	0.07	100.00
20						

DLUHOPISY / BONDS
Denní objemy obchodů s dluhopisy
Daily Turnover of Bonds

Měsíční objemy dluhopisových obchodů
Monthly Turnover - Bonds


OSTATNÍ PRODUKTY / OTHER PRODUCTS
Certifikáty
Certificates

Druh certifikátu	Počet emisí	Zobchod. kusy	Objem (CZK)	Počet obchodů
Type of Certificate	Number of Issues	Traded Volume	Turnover (CZK)	Number of Trades
Bonus	11	0	0.00	0
Faktorový	10	0	0.00	0
Index	3	68	190 011.28	2
Turbo	7	1 987	251 054.34	5

Warranty
Warrants

Počet emisí	Zobchod. kusy	Objem (CZK)	Počet obchodů
Number of Issues	Traded Volume	Turnover (CZK)	Number of Trades
54	434 333	8 695 745.38	173

Akcie investičních fondů
Shares of Investment Funds

Počet emisí	Zobchod. kusy	Objem (CZK)	Počet obchodů
Number of Issues	Traded Volume	Turnover (CZK)	Number of Trades
35	7	1 402 270.00	2

Podílové listy investičních fondů
Unites of Investment Funds

Počet emisí	Zobchod. kusy	Objem (CZK)	Počet obchodů
Number of Issues	Traded Volume	Turnover (CZK)	Number of Trades
2	0	0.00	0

Održené kupóny
Separated Coupons

Počet emisí	Zobchod. kusy	Objem (CZK)	Počet obchodů
Number of Issues	Traded Volume	Turnover (CZK)	Number of Trades
16	0	0.00	0

Roční objemy obchodů (v mil.) / Yearly Turnover (in mil.)

Rok Year	Akcie + PL / Equities + Units			Dluhové cenné papíry / Bonds		
	CZK	EUR ¹⁾	USD	CZK	EUR ¹⁾	USD
1993	7 129.5	212.7	241.6	1 890.5	56.2	64.5
1994	42 593.9	1 252.7	1 475.3	19 432.3	568.0	684.5
1995	125 642.8	3 671.3	4 753.5	69 764.1	2 035.3	2 633.3
1996	249 935.2	7 348.9	9 188.8	143 264.3	4 216.4	5 288.8
1997	246 301.9	6 961.2	7 897.1	433 235.6	12 053.0	13 644.5
1998	172 594.0	4 789.6	5 385.7	687 597.6	19 189.0	21 761.9
1999	163 456.7	4 425.9	4 705.3	1 024 029.0	27 801.4	29 691.6
2000	264 145.3	7 390.0	6 971.1	958 687.6	26 866.9	25 153.4
2001	128 799.1	3 780.7	3 393.5	1 858 379.7	54 615.9	49 041.9
2002	197 397.6	6 413.8	6 036.9	1 595 673.6	51 870.6	49 106.8
2003	257 442.5	8 068.6	9 187.4	1 110 103.9	34 909.5	39 246.8
2004	479 661.6	15 038.3	18 744.3	692 479.8	21 621.9	26 814.5
2005	1 041 172.9	34 957.6	43 642.8	533 241.0	17 912.3	22 382.7
2006	848 895.6	29 946.5	37 585.6	598 920.6	21 104.8	26 382.2
2007	1 013 018.8	36 528.2	50 115.8	508 858.2	18 387.8	25 231.5
2008	852 042.5	34 223.0	50 408.3	643 151.3	25 693.0	37 456.9
2009	463 858.9	17 572.3	24 510.5	585 711.5	22 087.4	30 762.4
2010	389 867.2	15 391.1	20 447.7	529 907.6	20 938.9	27 677.8
2011	370 986.4	15 130.3	21 104.5	628 022.4	25 423.6	35 184.1
2012	250 581.7	9 967.7	12 828.5	594 213.0	23 598.5	30 194.6
2013	174 740.5	6 735.2	8 949.4	1 925.7	74.2	98.5
2014	153 488.7	5 575.7	7 417.6	8 227.3	298.4	380.3
2015	167 896.9	6 150.4	6 824.3	5 101.4	186.4	207.1
2016	168 028.4	6 215.5	6 873.9	4 153.0	153.6	169.4
2017	138 783.4	5 262.6	5 920.0	6 212.5	234.3	261.1

¹⁾ V období 1993 - 1998 objem obchodů v XEU / ¹⁾ In period 1993 - 1998 - trade value in XEU

Měsíční objemy obchodů v roce 2018 (v mil.) / Monthly Turnover in 2018 (in mil.)

Měsíc Month	Akcie / Equities			Dluhové cenné papíry / Bonds		
	CZK	EUR	USD	CZK	EUR	USD
01	12 507.3	491.3	598.8	168.9	6.6	8.1
02	13 555.5	535.5	660.5	84.5	3.3	4.1
03	13 398.1	526.9	649.7	518.6	20.4	25.2
04	11 231.1	442.8	543.7	569.0	22.4	27.5
05	12 843.6	500.7	591.1	478.7	18.7	22.1
06	11 656.5	452.0	527.2	471.6	18.3	21.3
07						
08						
09						
10						
11						
12						
2018	75 192.2	2 949.2	3 571.0	2 291.5	89.7	108.3

Tržní kapitalizace akcií na konci roku (v mil.) / Market Capitalization at the End of the Year - Equities (in mil.)

Rok Year	Domácí akcie / Domestic equities			Zahraniční akcie / Foreign equities			Celkem / Total		
	CZK	EUR ¹⁾	USD	CZK	EUR ¹⁾	USD	CZK	EUR ¹⁾	USD
1994	353 102.9	10 333.7	12 588.8	0.0	0.0	0.0	353 102.9	10 333.7	12 588.8
1995	478 634.1	14 053.5	17 992.4	0.0	0.0	0.0	478 634.1	14 053.5	17 992.4
1996	539 242.2	15 903.1	19 729.3	0.0	0.0	0.0	539 242.2	15 903.1	19 729.3
1997	495 680.5	12 968.5	14 311.1	0.0	0.0	0.0	495 680.5	12 968.5	14 311.1
1998	416 202.1	11 884.4	13 940.8	0.0	0.0	0.0	416 202.1	11 884.4	13 940.8
1999	479 649.6	13 275.7	13 331.4	0.0	0.0	0.0	479 649.6	13 275.7	13 331.4
2000	442 893.8	12 621.7	11 712.7	0.0	0.0	0.0	442 893.8	12 621.7	11 712.7
2001	340 250.7	10 639.5	9 383.9	0.0	0.0	0.0	340 250.7	10 639.5	9 383.9
2002	357 909.5	11 326.3	11 874.5	120 128.8	3 801.5	3 985.6	478 038.3	15 127.8	15 860.1
2003	453 521.2	13 995.4	17 678.4	190 961.8	5 893.0	7 443.7	644 483.0	19 888.4	25 122.1
2004	660 289.3	21 720.0	29 551.1	315 484.7	10 377.8	14 119.4	975 774.0	32 097.8	43 670.5
2005	900 880.6	31 059.5	36 639.0	429 932.6	14 822.7	17 485.5	1 330 813.2	45 882.2	54 124.5
2006	953 895.5	34 693.4	45 693.4	638 101.0	23 207.9	30 566.2	1 591 996.5	57 901.3	76 259.7
2007	1 275 506.2	47 987.4	70 485.5	566 176.3	21 300.8	31 287.4	1 841 682.5	69 288.3	101 772.9
2008	788 650.6	29 615.1	41 758.5	303 081.3	11 381.2	16 047.9	1 091 731.9	40 996.3	57 806.4
2009	825 405.4	31 265.4	44 832.2	468 077.0	17 730.2	25 423.8	1 293 482.4	48 995.5	70 256.0
2010	805 237.0	31 922.2	42 394.3	582 767.5	23 102.8	30 681.7	1 388 004.5	55 025.0	73 075.9
2011	753 443.1	29 203.2	37 785.5	307 324.6	11 911.8	15 412.5	1 060 767.7	41 115.0	53 198.0
2012	708 777.7	28 193.2	37 163.3	433 312.2	17 236.0	22 719.8	1 142 089.9	45 429.2	59 883.1
2013	603 537.0	21 990.8	30 314.8	489 946.8	17 852.0	24 609.3	1 093 483.9	39 842.7	54 924.1
2014	627 910.4	22 643.7	27 543.6	412 378.3	14 871.2	18 089.1	1 040 288.7	37 514.9	45 632.7
2015	636 244.4	23 542.8	25 729.7	464 227.3	17 177.7	18 773.3	1 100 471.7	40 720.5	44 503.1
2016	599 701.3	22 194.7	23 390.2	444 762.9	16 460.5	17 347.1	1 044 464.1	38 655.2	40 737.3
2017	687 280.5	26 910.0	32 280.3	565 301.9	22 134.0	26 551.2	1 252 582.4	49 043.9	58 831.5

¹⁾ V období 1993 - 1998 tržní kapitalizace v XEU / ¹⁾ In period 1993 - 1998 - market capitalization in XEU

Tržní kapitalizace akciového trhu v roce 2018 (v mil.) / Equities Market Capitalization in 2018 (in mil.)

Měsíc - konec Month - end	Domácí akcie / Domestic equities			Zahraniční akcie / Foreign equities			Celkem / Total		
	CZK	EUR	USD	CZK	EUR	USD	CZK	EUR	USD
01	737 608.3	29 189.1	36 351.5	584 506.5	23 130.5	28 806.2	1 322 114.8	52 319.5	65 157.7
02	725 946.8	28 558.1	34 874.5	592 569.7	23 311.2	28 467.0	1 318 516.5	51 869.3	63 341.5
03	715 375.3	28 131.2	34 658.0	607 454.9	23 887.3	29 429.5	1 322 830.3	52 018.5	64 087.5
04	719 480.9	28 170.7	34 027.7	607 192.5	23 774.2	28 717.0	1 326 673.4	51 944.9	62 744.7
05	715 096.0	27 727.6	32 430.7	19 987 971.5	775 028.0	906 484.0	20 703 067.5	802 755.6	938 914.6
06	701 316.1	26 953.0	31 423.8	19 591 792.5	752 951.3	877 847.1	20 293 108.6	779 904.2	909 270.9
07									
08									
09									
10									
11									
12									