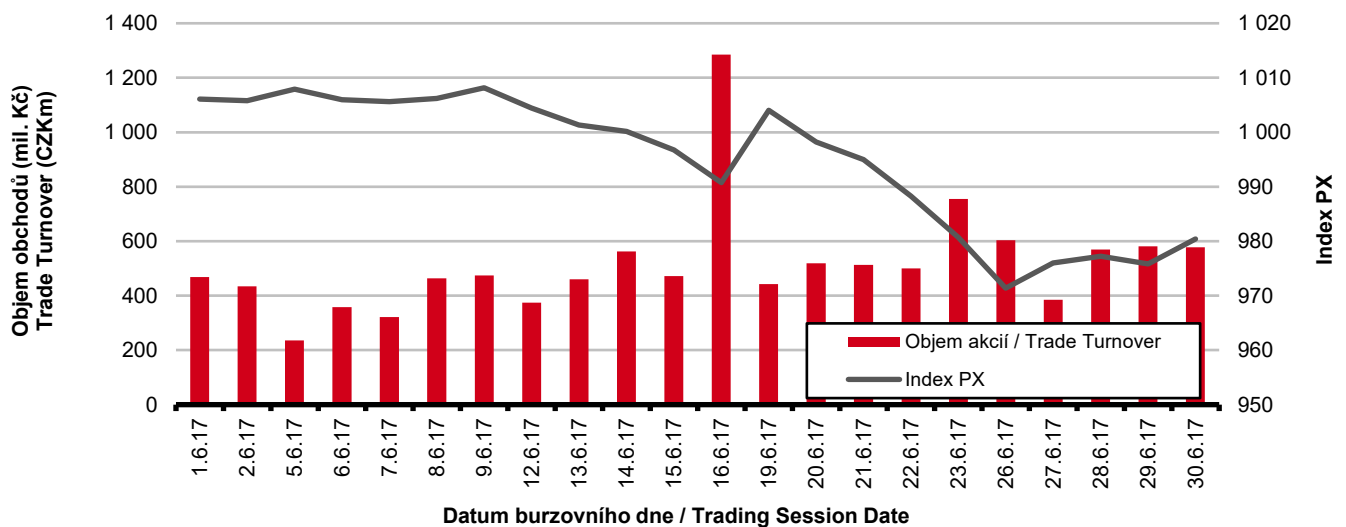


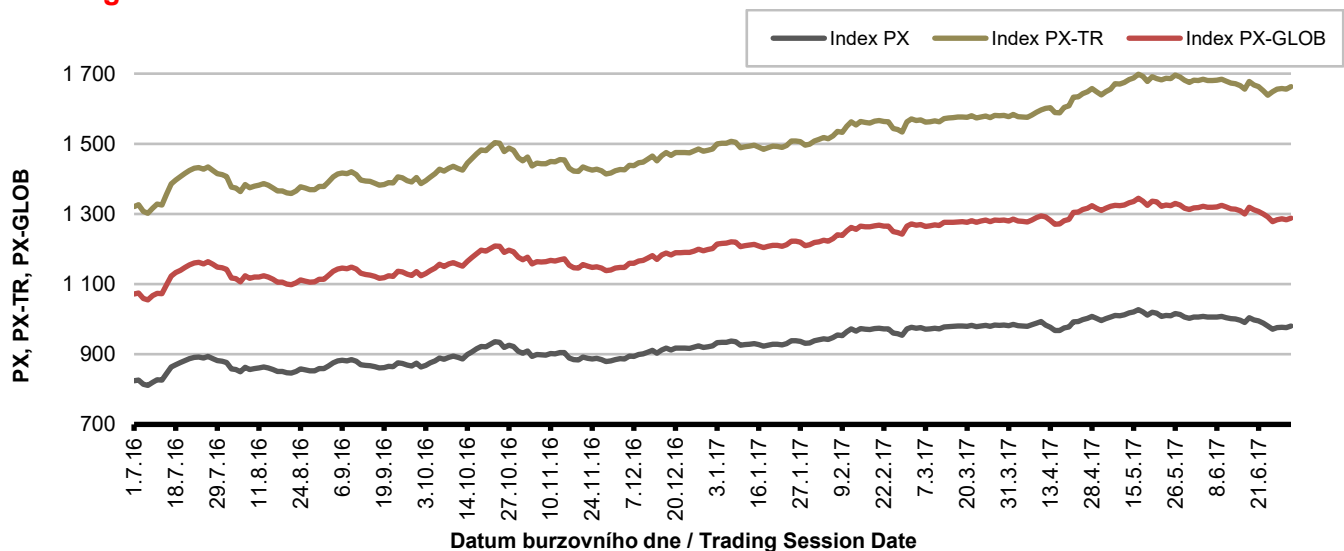
Burzovní indexy v hodnoceném měsíci Exchange Indices in the Month under Review

Index	Hodnota (konec měsíce)	Měsíční změna (%)	Roční změna (%)	Měsíční max.	Datum max.	Měsíční min.	Datum min.
	Value (End of Month)	Monthly Change (%)	Annual Change (%)	Monthly Max.	Date of Max.	Monthly Min.	Date of Min.
PX	980.41	-2.19	20.01	1 008.16	9.6.2017	971.38	26.6.2017
PX-TR	1 663.33	-0.68	27.07	1 684.30	9.6.2017	1 638.72	23.6.2017
PX-GLOB	1 288.13	-1.89	21.06	1 324.26	9.6.2017	1 277.88	26.6.2017

Objem akciových obchodů a index PX Equity Turnover and PX Index



Vývoj indexů PX a PX-GLOB (12 měsíců) Exchange Indices in the Last 12 Months



Přehled objemů obchodů - akcie

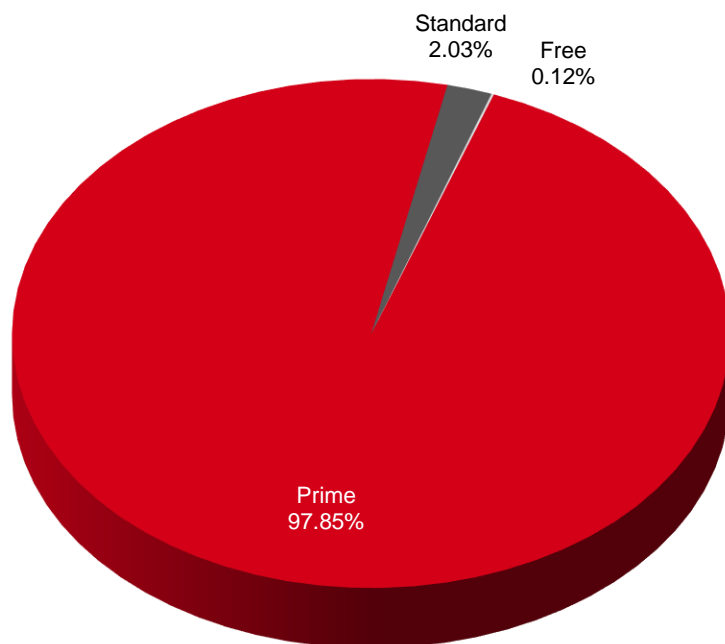
Trade Turnover - Equities

Trh	Počet zobch. emisí	Objem (tis. Kč)	Počet (ks)	Počet transakcí
Market	Number of Traded Issues	Turnover (CZK 000s)	Volume (pieces)	Number of Transactions
Prime	14	11 111 386.543	48 853 603	73 262
Standard	9	230 999.312	22 019	1 715
Free	2	12 611.116	264 533	456
Celkem / Total	25	11 354 996.971	49 140 155	75 433

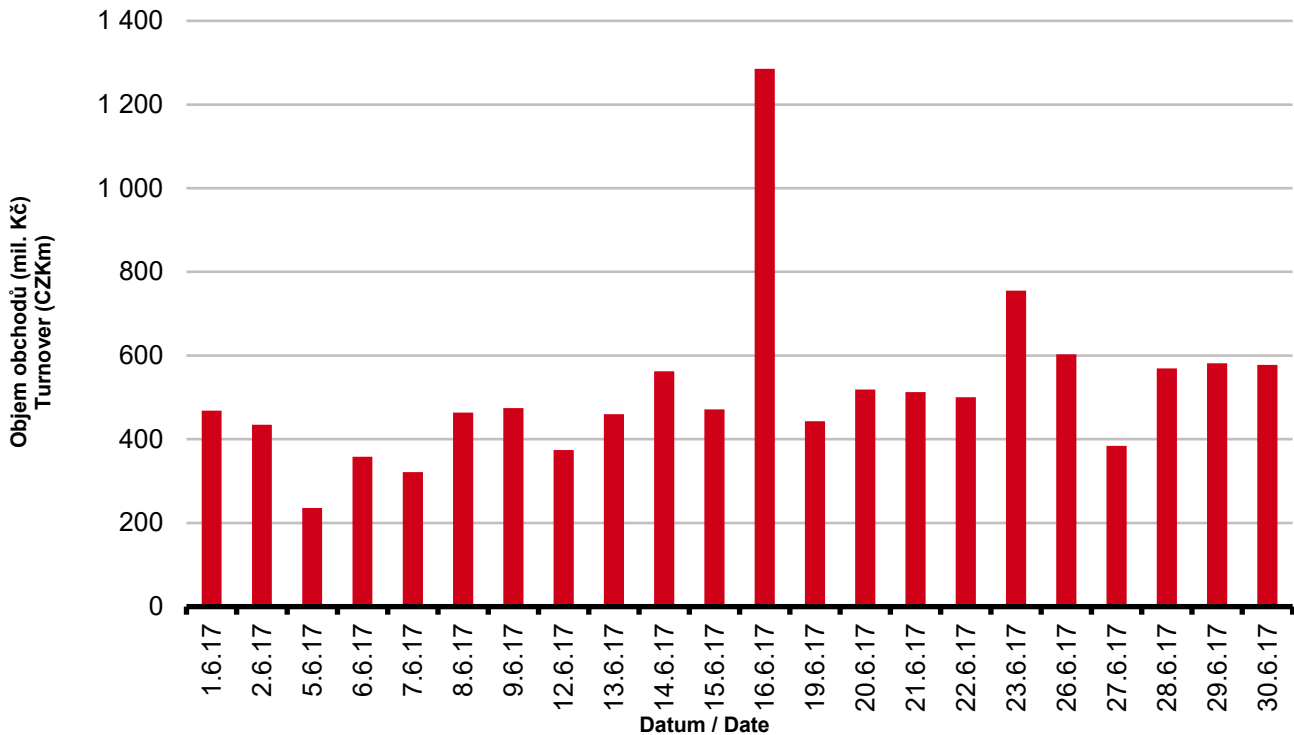
Single count method

Skladba celkových objemů obchodů

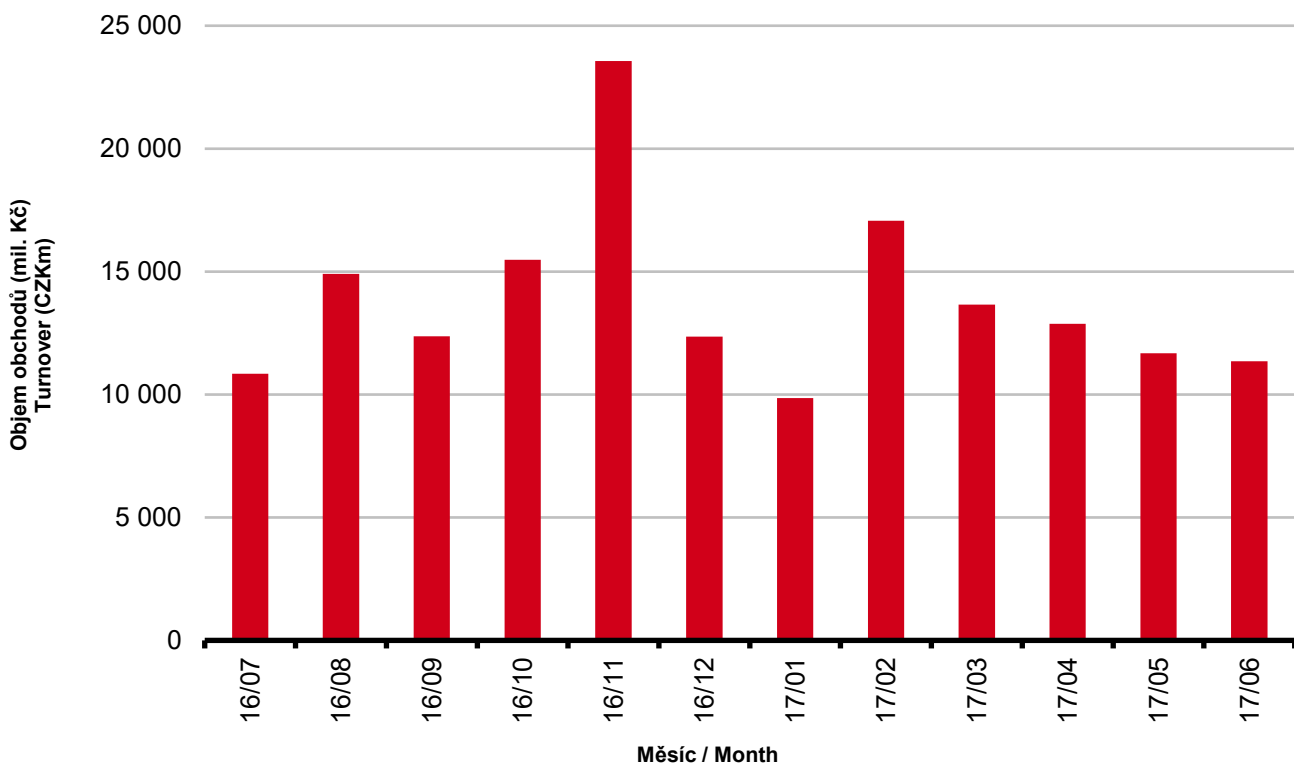
Trade Turnover Structure



Denní objemy akciových obchodů
Daily Trade Turnover - Equities



Měsíční objemy akciových obchodů
Monthly Turnover - Equities



AKCIE / EQUITIES
Oborové objemy akciových obchodů a jejich podíl na celku
Turnover of Equities by Sector and as Percentage of the Total Turnover

Číslo	Obor	Počet emisi	Objem (mil. Kč)	Podíl (%)
No.	Sector	Number of Issues	Turnover (CZKm)	(%)
1	Zemědělství / Agriculture	0	0.000	0.00
2	Výroba potravin / Food Production	0	0.000	0.00
3	Výroba nápojů a tabáku / Beverages & Tobacco	2	241.300	2.13
4	Těžba, zpracování nerostů a rud / Mining	1	0.000	0.00
5	Textilní, oděvní, kožedělný / Textiles	1	234.651	2.07
6	Dřevařský a papírenský / Wood and Paper	0	0.000	0.00
7	Chemický, farmaceut., guma / Chemicals, Pharmacy, Rubber	2	150.018	1.32
8	Stavebnictví, stav. hmoty / Building	0	0.000	0.00
9	Hutnictví, zpracování kovů / Metallurgy	0	0.000	0.00
10	Strojírenství / Mechanical Engineering	0	0.000	0.00
11	Elektrotechnika, elektronika / Electrical Engineering, Electronics	0	0.000	0.00
12	Energetika / Energy	3	4 093.600	36.05
13	Doprava a spoje / Transportation	1	734.869	6.47
14	Obchod / Trade	1	1.585	0.01
15	Peněžnictví / Finance and Banking	3	3 300.934	29.07
16	Služby / Services	6	120.528	1.06
17	Bížuterie, sklo a keramika / Jewelry, Glass, Ceramics	0	0.000	0.00
18	Investiční fondy / Investment Funds	0	0.000	0.00
19	Ostatní / Others	5	2 477.513	21.82
	CELKEM / TOTAL	25	11 354.997	100.00

Emise akcií s největšími celkovými objemy obchodů
Highest Turnover of Equity Issues

	ISIN	Název	Trh	Objem (mil. Kč)	Podíl (%)	Kumul. (%)
	ISIN	Issuer	Market	Turnover (CZKm)	(%)	Cumul. (%)
1	CZ0005112300	ČEZ	Prime	4 093.414	36.05	36.05
2	CZ0008040318	MONETA MONEY BANK	Prime	2 383.380	20.99	57.04
3	CZ0008019106	KOMERČNÍ BANKA	Prime	2 226.848	19.61	76.65
4	AT0000652011	ERSTE GROUP BANK	Prime	984.415	8.67	85.32
5	CZ0009093209	O2 C.R.	Prime	734.869	6.47	91.79
6	LU0275164910	PEGAS NONWOVENS	Prime	234.651	2.07	93.86
7	CS0008418869	PHILIP MORRIS ČR	Standard	228.861	2.02	95.87
8	CZ0009091500	UNIPETROL	Prime	150.018	1.32	97.19
9	NL0009604859	FORTUNA	Prime	120.239	1.06	98.25
10	AT0000908504	VIG	Prime	89.671	0.79	99.04
11	BMG200452024	CETV	Prime	62.554	0.55	99.59
12	CZ0009000121	KOFOLA ČS	Prime	31.045	0.27	99.87
13	GB00BF5SDZ96	STOCK	Free	12.439	0.11	99.98
14	CZ0005088559	TOMA	Standard	1.585	0.01	99.99
15	CZ0005123620	E4U	Standard	0.534	0.00	100.00

Sumarizace Tržních kapitalizací (konec měsíce)
Market Capitalization Summary (Month-End)

Trh Market	Tržní kapitalizace (mil. Kč) Market Capitalization (CZKm)	Počet emisí Number of Issues
Prime	1 076 471.1	14
Standard	40 910.8	9
Free	10 750.0	2
Celkem / Total	1 128 131.9	25
Z toho: / Of which:		
Dom. emise / Domestic Issues	612 805.5	14
Zahr. emise / Foreign Issues	515 326.4	11

Emise akcií s největšími tržními kapitalizacemi (konec měsíce)
Market Capitalization of Equity Issues (Month-End)

	ISIN	Název	Trh	Tržní kapit. (mil. Kč)	Podíl (%)	Kumul. (%)
	ISIN	Issuer	Market	Market Capit. (CZKm)	(%)	Cumul. (%)
1	AT0000652011	ERSTE GROUP BANK	Prime	379 900.2	33.68	33.68
2	CZ0005112300	ČEZ	Prime	214 119.9	18.98	52.66
3	CZ0008019106	KOMERČNÍ BANKA	Prime	174 085.1	15.43	68.09
4	CZ0009093209	O2 C.R.	Prime	84 162.7	7.46	75.55
5	AT0000908504	VIG	Prime	82 880.0	7.35	82.89
6	CZ0009091500	UNIPETROL	Prime	51 444.7	4.56	87.45
7	CZ0008040318	MONETA MONEY BANK	Prime	39 142.6	3.47	90.92
8	CS0008418869	PHILIP MORRIS ČR	Standard	28 879.6	2.56	93.48
9	BMG200452024	CETV	Prime	13 431.2	1.19	94.67
10	GB00BF5SDZ96	STOCK	Free	10 390.0	0.92	95.59
11	CZ0009000121	KOFOLOA ČS	Prime	9 520.0	0.84	96.44
12	LU0275164910	PEGAS NONWOVENS	Prime	8 468.9	0.75	97.19
13	NL0009604859	FORTUNA	Prime	7 228.0	0.64	97.83
14	BE0003878957	VGP	Prime	6 559.8	0.58	98.41
15	SK1120010287	TMR	Prime	4 628.0	0.41	98.82
16	CZ0008467818	ENERGOCHEMICA	Standard	3 810.0	0.34	99.16
17	CZ0009055158	PRAŽSKÉ SLUŽBY	Standard	2 256.4	0.20	99.36
18	CS0008419750	ENERGOAQUA	Standard	1 864.0	0.17	99.52
19	CZ0005088559	TOMA	Standard	1 846.6	0.16	99.69
20	CS0008416251	RMS MEZZANINE	Standard	905.3	0.08	99.77

Indikátory domácích emisí z trhu Prime (konec měsíce)
Indicators of Domestic Equities from the Prime Market (Month-End)

Indikátor Indicator	P/E P/E	P/BV P/BV	Dividendový výnos (%) Dividend Yields (%)
Hodnota Value	11,98	1,50	6,14

AKCIE / EQUITIES
Emise akcií s největším růstem kurzů (objem nad 50 000 Kč)
Issues of Equities with the Highest Price Increase (Turnover above CZK 50,000)

	ISIN	Název	Trh	Kurz 31.5.17	Kurz 30.6.17	Změna (%)	Objem obch. (tis. Kč)
	ISIN	Issuer	Market	Price 31.5.17	Price 30.6.17	Change (%)	Turnover (CZK 000s)
1	NL0009604859	FORTUNA	Prime	119.00	139.00	16.8	120 239.5
2	CS0008418869	PHILIP MORRIS ČR	Standard	14 075.00	15 091.00	7.2	228 861.0
3	CZ0009000121	KOFOLA ČS	Prime	403.00	427.00	6.0	31 044.6
4	CZ0009091500	UNIPETROL	Prime	270.00	283.70	5.1	150 018.3
5	SK1120010287	TMR	Prime	660.00	690.00	4.5	282.2
6	AT0000652011	ERSTE GROUP BANK	Prime	856.60	883.90	3.2	984 415.5
7	BMG200452024	CETV	Prime	91.80	93.00	1.3	62 553.8
8	NL0010391108	PHOTON ENERGY	Free	5.94	6.00	1.0	172.3
9							
10							
11							
12							
13							
14							
15							
16							
17							
18							
19							
20							

Emise akcií s největším poklesem kurzů (objem nad 50 000 Kč)
Issues of Equities with the Highest Price Decrease (Turnover above CZK 50,000)

	ISIN	Název	Trh	Kurz 31.5.17	Kurz 30.6.17	Změna (%)	Objem obch. (tis. Kč)
	ISIN	Issuer	Market	Price 31.5.17	Price 30.6.17	Change (%)	Turnover (CZK 000s)
1	CZ0005112300	ČEZ	Prime	446.00	398.00	-10.8	4 093 414.3
2	LU0275164910	PEGAS NONWOVENS	Prime	958.00	917.60	-4.2	234 651.0
3	CZ0008040318	MONETA MONEY BANK	Prime	79.85	76.60	-4.1	2 383 380.1
4	CZ0009093209	O2 C.R.	Prime	282.30	271.30	-3.9	734 868.9
5	CZ0005123620	E4U	Standard	110.00	106.20	-3.5	534.3
6	CZ0008019106	KOMERČNÍ BANKA	Prime	934.60	916.00	-2.0	2 226 847.6
7	GB00BF5SDZ96	STOCK	Free	52.95	51.95	-1.9	12 438.8
8	CZ0005088559	TOMA	Standard	1 270.00	1 250.00	-1.6	1 584.8
9	AT0000908504	VIG	Prime	652.70	647.50	-0.8	89 670.8
10							
11							
12							
13							
14							
15							
16							
17							
18							
19							
20							

DLUHOPISY / BONDS
Přehled objemů obchodů - dluhopisy
Turnover Sumary - Bonds

Sektor	Počet emisí	Objem (tis. Kč)	Počet (ks)	Počet transakcí
Sector	Number of Issues	Turnover (CZK 000s)	Volume (pieces)	No of Transactions
Veřejný / Public	27	0.000	0	0
Podnikový / Corporate	51	303 702.382	55 329 371	162
Finanční / Financial	45	1 760.000	16	6
Celkem / Total	123	305 462.382	55 329 387	168

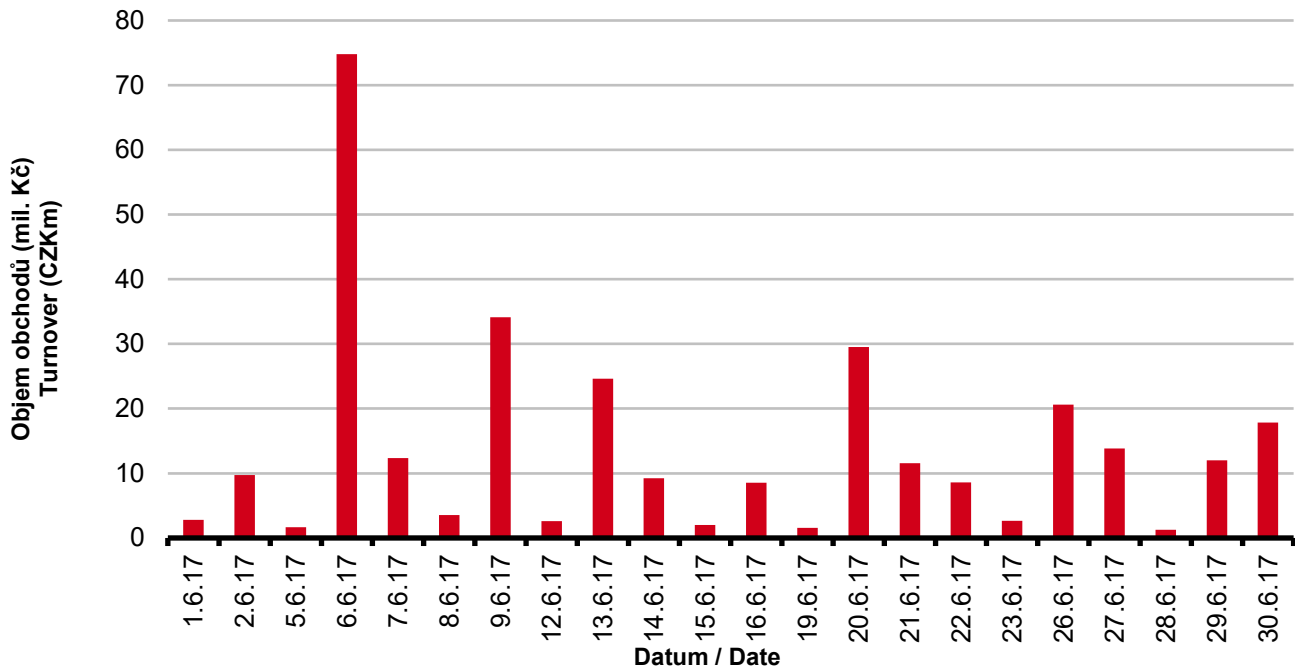
Single count method

Emise dluhopisů s největšími celkovými objemy obchodů
Bond Issues with the Highest Turnover

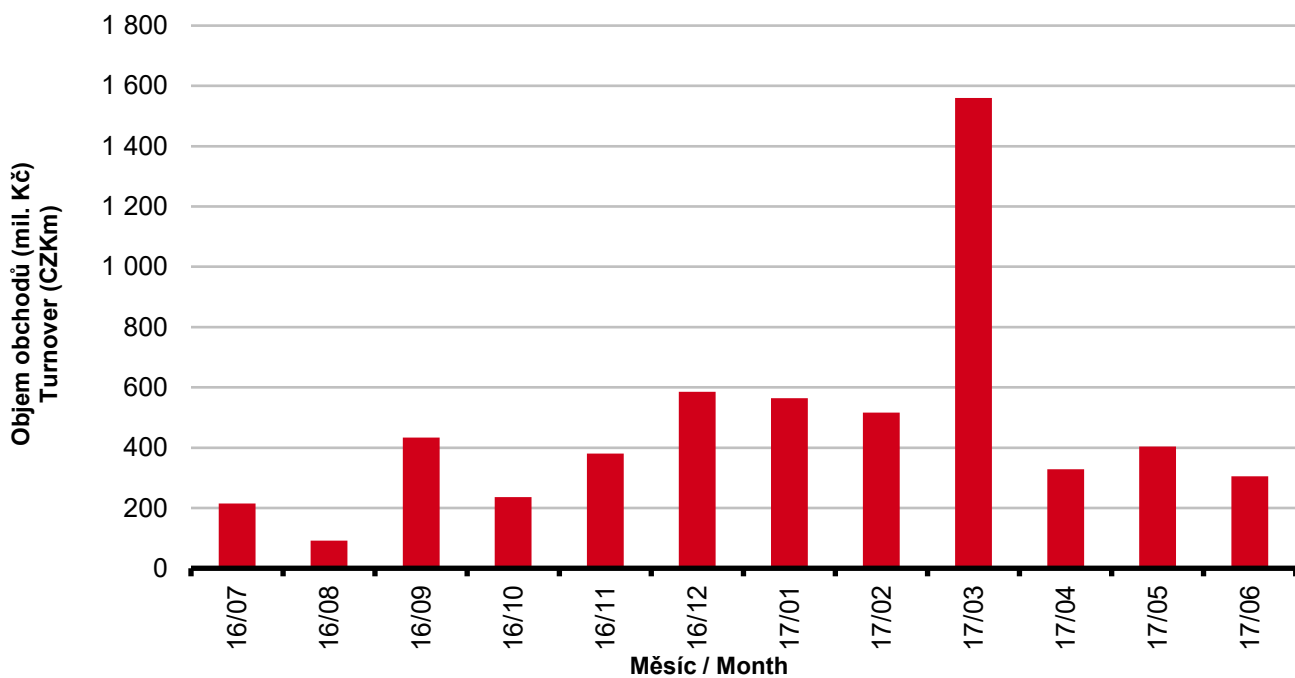
	ISIN	Název	Sektor	Objem (mil. Kč)	Podíl (%)	Kumul. (%)
	ISIN	Issue	Sector	Turnover (CZKm)	(%)	Cumul. (%)
1	CZ0003515413	EPH 3,50/20	Corporate	129.454	42.38	42.38
2	CZ0003515199	JTFG VII 3,00/19	Corporate	39.040	12.78	55.16
3	CZ0003514861	RUSTONKA 0,00/21	Corporate	34.256	11.21	66.37
4	CZ0003502940	CPI V 4,85/42	Corporate	17.101	5.60	71.97
5	CZ0003515934	PSG 5,25/23	Corporate	15.741	5.15	77.13
6	CZ0003501868	CPI 5,10/21	Corporate	12.186	3.99	81.12
7	CZ0000000492	JTFG IV 5,20/17	Corporate	12.175	3.99	85.10
8	CZ0003502957	CPI IV 4,65/22	Corporate	11.857	3.88	88.98
9	CZ0003502312	BIGBOARD 4,50/22	Corporate	11.429	3.74	92.72
10	CZ0000000526	JTSEC 6,25/18	Corporate	9.411	3.08	95.81
11	CZ0003502932	CPI I 4,75/42	Corporate	5.945	1.95	97.75
12	CZ0003513012	EPH 4,20/18	Corporate	3.459	1.13	98.88
13	CZ0003704249	J&T BANKA 10% PERP	Financial	1.760	0.58	99.46
14	CZ0000000856	ALPHA QUEST 4,5/21	Corporate	1.649	0.54	100.00
15						
16						
17						
18						
19						
20						

DLUHOPISY / BONDS

Denní objemy obchodů s dluhopisy
Daily Turnover of Bonds



Měsíční objemy dluhopisových obchodů
Monthly Turnover - Bonds



OSTATNÍ PRODUKTY / OTHER PRODUCTS
Certifikáty
Certificates

Druh certifikátu	Počet emisí	Zobchod. kusy	Objem (CZK)	Počet obchodů
Type of Certificate	Number of Issues	Traded Volume	Turnover (CZK)	Number of Trades
Basket	1	0	0.00	0
Bonus	5	2 183	2 081 723.00	20
Index	14	24 770	1 416 757.85	40
Turbo	14	3 689	387 861.95	8

Warranty
Warrants

Počet emisí	Zobchod. kusy	Objem (CZK)	Počet obchodů
Number of Issues	Traded Volume	Turnover (CZK)	Number of Trades
41	558 982	18 712 852.55	206

Akcie investičních fondů
Shares of Investment Funds

Počet emisí	Zobchod. kusy	Objem (CZK)	Počet obchodů
Number of Issues	Traded Volume	Turnover (CZK)	Number of Trades
36	2	1 350 000.00	1

Podílové listy investičních fondů
Unites of Investment Funds

Počet emisí	Zobchod. kusy	Objem (CZK)	Počet obchodů
Number of Issues	Traded Volume	Turnover (CZK)	Number of Trades
2	0	0.00	0

Održené kupóny
Separated Coupons

Počet emisí	Zobchod. kusy	Objem (CZK)	Počet obchodů
Number of Issues	Traded Volume	Turnover (CZK)	Number of Trades
16	0	0.00	0

Roční objemy obchodů (v mil.) / Yearly Turnover (in mil.)

Rok Year	Akcie + PL / Equities + Units			Dluhové cenné papíry / Bonds		
	CZK	EUR ¹⁾	USD	CZK	EUR ¹⁾	USD
1993	7 129.5	212.7	241.6	1 890.5	56.2	64.5
1994	42 593.9	1 252.7	1 475.3	19 432.3	568.0	684.5
1995	125 642.8	3 671.3	4 753.5	69 764.1	2 035.3	2 633.3
1996	249 935.2	7 348.9	9 188.8	143 264.3	4 216.4	5 288.8
1997	246 301.9	6 961.2	7 897.1	433 235.6	12 053.0	13 644.5
1998	172 594.0	4 789.6	5 385.7	687 597.6	19 189.0	21 761.9
1999	163 456.7	4 425.9	4 705.3	1 024 029.0	27 801.4	29 691.6
2000	264 145.3	7 390.0	6 971.1	958 687.6	26 866.9	25 153.4
2001	128 799.1	3 780.7	3 393.5	1 858 379.7	54 615.9	49 041.9
2002	197 397.6	6 413.8	6 036.9	1 595 673.6	51 870.6	49 106.8
2003	257 442.5	8 068.6	9 187.4	1 110 103.9	34 909.5	39 246.8
2004	479 661.6	15 038.3	18 744.3	692 479.8	21 621.9	26 814.5
2005	1 041 172.9	34 957.6	43 642.8	533 241.0	17 912.3	22 382.7
2006	848 895.6	29 946.5	37 585.6	598 920.6	21 104.8	26 382.2
2007	1 013 018.8	36 528.2	50 115.8	508 858.2	18 387.8	25 231.5
2008	852 042.5	34 223.0	50 408.3	643 151.3	25 693.0	37 456.9
2009	463 858.9	17 572.3	24 510.5	585 711.5	22 087.4	30 762.4
2010	389 867.2	15 391.1	20 447.7	529 907.6	20 938.9	27 677.8
2011	370 986.4	15 130.3	21 104.5	628 022.4	25 423.6	35 184.1
2012	250 581.7	9 967.7	12 828.5	594 213.0	23 598.5	30 194.6
2013	174 740.5	6 735.2	8 949.4	1 925.7	74.2	98.5
2014	153 488.7	5 575.7	7 417.6	8 227.3	298.4	380.3
2015	167 896.9	6 150.4	6 824.3	5 101.4	186.4	207.1
2016	168 028.4	6 215.5	6 873.9	4 153.0	153.6	169.4

¹⁾ V období 1993 - 1998 objem obchodů v XEU / ¹⁾ In period 1993 - 1998 - trade value in XEU

Měsíční objemy obchodů v roce 2017 (v mil.) / Monthly Turnover in 2017 (in mil.)

Měsíc Month	Akcie / Equities			Dluhové cenné papíry / Bonds		
	CZK	EUR	USD	CZK	EUR	USD
01	9 859.0	364.9	387.7	564.1	20.9	22.2
02	17 063.4	631.5	672.2	516.8	19.1	20.3
03	13 658.4	505.5	539.5	1 560.2	57.7	61.3
04	12 872.6	480.2	514.5	327.9	12.2	13.1
05	11 675.2	439.5	485.8	403.9	15.1	16.7
06	11 355.0	432.4	485.4	305.5	11.6	13.1
07						
08						
09						
10						
11						
12						
2017	76 483.6	2 854.0	3 085.2	3 678.4	136.7	146.7

Tržní kapitalizace akcií na konci roku (v mil.) / Market Capitalization at the End of the Year - Equities (in mil.)

Rok Year	Domácí akcie / Domestic equities			Zahraniční akcie / Foreign equities			Celkem / Total		
	CZK	EUR ¹⁾	USD	CZK	EUR ¹⁾	USD	CZK	EUR ¹⁾	USD
1994	353 102.9	10 333.7	12 588.8	0.0	0.0	0.0	353 102.9	10 333.7	12 588.8
1995	478 634.1	14 053.5	17 992.4	0.0	0.0	0.0	478 634.1	14 053.5	17 992.4
1996	539 242.2	15 903.1	19 729.3	0.0	0.0	0.0	539 242.2	15 903.1	19 729.3
1997	495 680.5	12 968.5	14 311.1	0.0	0.0	0.0	495 680.5	12 968.5	14 311.1
1998	416 202.1	11 884.4	13 940.8	0.0	0.0	0.0	416 202.1	11 884.4	13 940.8
1999	479 649.6	13 275.7	13 331.4	0.0	0.0	0.0	479 649.6	13 275.7	13 331.4
2000	442 893.8	12 621.7	11 712.7	0.0	0.0	0.0	442 893.8	12 621.7	11 712.7
2001	340 250.7	10 639.5	9 383.9	0.0	0.0	0.0	340 250.7	10 639.5	9 383.9
2002	357 909.5	11 326.3	11 874.5	120 128.8	3 801.5	3 985.6	478 038.3	15 127.8	15 860.1
2003	453 521.2	13 995.4	17 678.4	190 961.8	5 893.0	7 443.7	644 483.0	19 888.4	25 122.1
2004	660 289.3	21 720.0	29 551.1	315 484.7	10 377.8	14 119.4	975 774.0	32 097.8	43 670.5
2005	900 880.6	31 059.5	36 639.0	429 932.6	14 822.7	17 485.5	1 330 813.2	45 882.2	54 124.5
2006	953 895.5	34 693.4	45 693.4	638 101.0	23 207.9	30 566.2	1 591 996.5	57 901.3	76 259.7
2007	1 275 506.2	47 987.4	70 485.5	566 176.3	21 300.8	31 287.4	1 841 682.5	69 288.3	101 772.9
2008	788 650.6	29 615.1	41 758.5	303 081.3	11 381.2	16 047.9	1 091 731.9	40 996.3	57 806.4
2009	825 405.4	31 265.4	44 832.2	468 077.0	17 730.2	25 423.8	1 293 482.4	48 995.5	70 256.0
2010	805 237.0	31 922.2	42 394.3	582 767.5	23 102.8	30 681.7	1 388 004.5	55 025.0	73 075.9
2011	753 443.1	29 203.2	37 785.5	307 324.6	11 911.8	15 412.5	1 060 767.7	41 115.0	53 198.0
2012	708 777.7	28 193.2	37 163.3	433 312.2	17 236.0	22 719.8	1 142 089.9	45 429.2	59 883.1
2013	603 537.0	21 990.8	30 314.8	489 946.8	17 852.0	24 609.3	1 093 483.9	39 842.7	54 924.1
2014	627 910.4	22 643.7	27 543.6	412 378.3	14 871.2	18 089.1	1 040 288.7	37 514.9	45 632.7
2015	636 244.4	23 542.8	25 729.7	464 227.3	17 177.7	18 773.3	1 100 471.7	40 720.5	44 503.1
2016	599 701.3	22 194.7	23 390.2	444 762.9	16 460.5	17 347.1	1 044 464.1	38 655.2	40 737.3

¹⁾ V období 1993 - 1998 tržní kapitalizace v XEU / ¹⁾ In period 1993 - 1998 - market capitalization in XEU

Tržní kapitalizace akciového trhu v roce 2017 (v mil.) / Equities Market Capitalization in 2017 (in mil.)

Měsíc - konec Month - end	Domácí akcie / Domestic equities			Zahraniční akcie / Foreign equities			Celkem / Total		
	CZK	EUR	USD	CZK	EUR	USD	CZK	EUR	USD
01	601 574.8	22 264.1	23 948.0	453 478.5	16 783.1	18 052.5	1 055 053.3	39 047.1	42 000.5
02	628 945.2	23 277.0	24 867.4	446 010.7	16 506.7	17 492.7	1 074 955.9	39 783.7	42 160.1
03	632 417.1	23 396.9	25 014.5	482 743.1	17 859.5	19 094.3	1 115 160.2	41 256.4	44 108.9
04	640 360.6	23 787.5	26 000.3	515 835.6	19 161.8	20 944.2	1 156 196.2	42 949.3	46 944.5
05	641 998.9	24 299.7	27 266.9	503 413.2	19 054.2	21 380.9	1 145 412.1	43 354.0	48 647.8
06	612 805.5	23 394.0	26 699.4	515 326.4	19 672.7	22 452.4	1 128 131.9	43 066.7	49 151.8
07									
08									
09									
10									
11									
12									