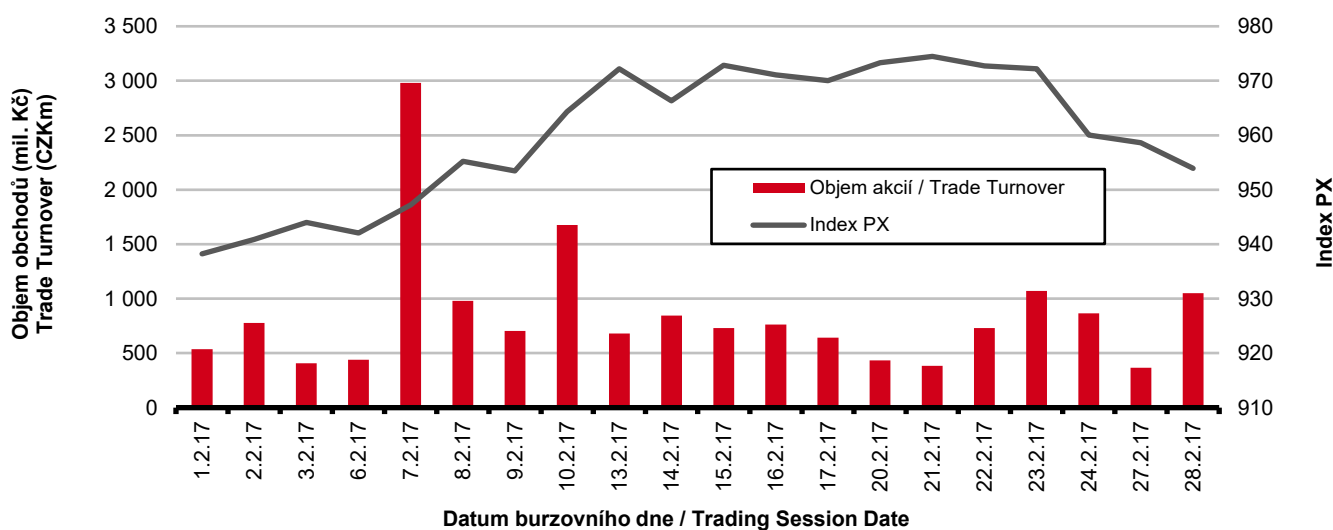


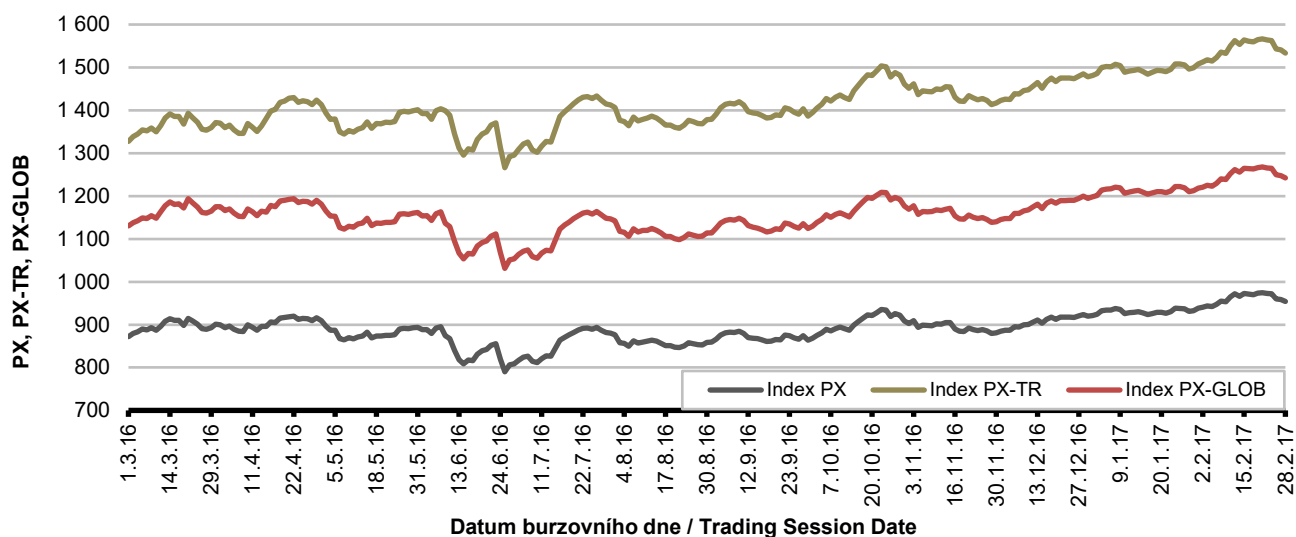
Burzovní indexy v hodnoceném měsíci Exchange Indices in the Month under Review

Index	Hodnota (konec měsíce)	Měsíční změna (%)	Roční změna (%)	Měsíční max.	Datum max.	Měsíční min.	Datum min.
	Value (End of Month)	Monthly Change (%)	Annual Change (%)	Monthly Max.	Date of Max.	Monthly Min.	Date of Min.
PX	953.92	2.30	11.23	974.47	21.2.2017	938.23	1.2.2017
PX-TR	1 533.50	2.30	17.45	1 566.53	21.2.2017	1 508.27	1.2.2017
PX-GLOB	1 242.16	2.48	11.60	1 267.86	21.2.2017	1 218.45	1.2.2017

Objem akciových obchodů a index PX Equity Turnover and PX Index



Vývoj indexů PX a PX-GLOB (12 měsíců) Exchange Indices in the Last 12 Months

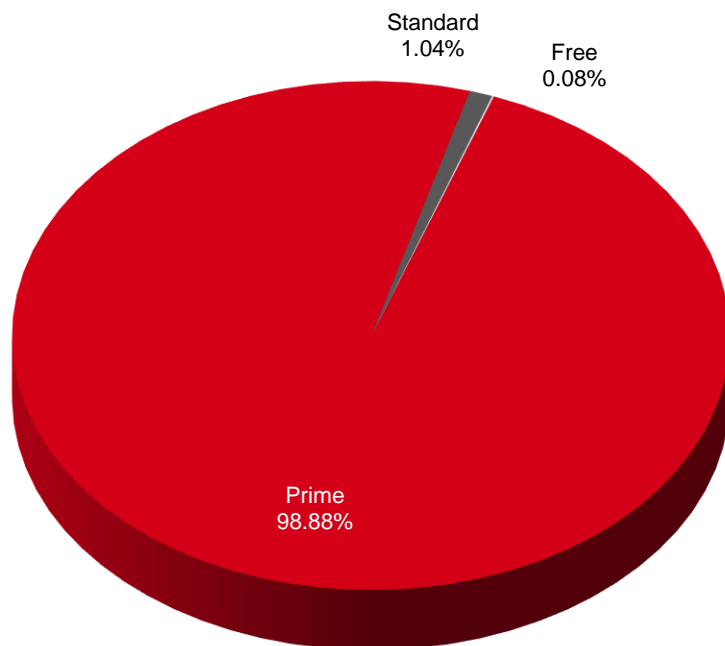


Přehled objemů obchodů - akcie
Trade Turnover - Equities

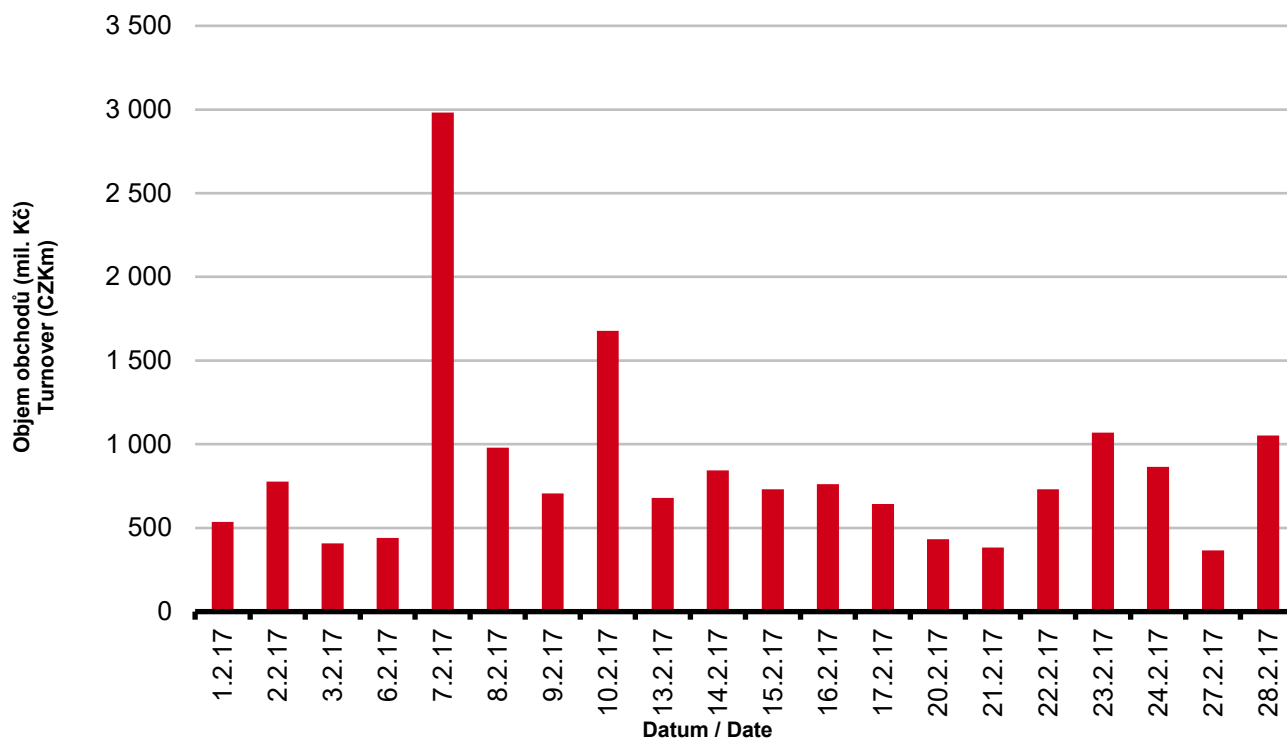
Trh	Počet zobch. emisí	Objem (tis. Kč)	Počet (ks)	Počet transakcí
Market	Number of Traded Issues	Turnover (CZK 000s)	Volume (pieces)	Number of Transactions
Prime	14	16 871 859.292	80 219 096	72 863
Standard	9	177 484.475	104 804	1 460
Free	2	14 060.976	326 339	529
Celkem / Total	25	17 063 404.742	80 650 239	74 852

Single count method

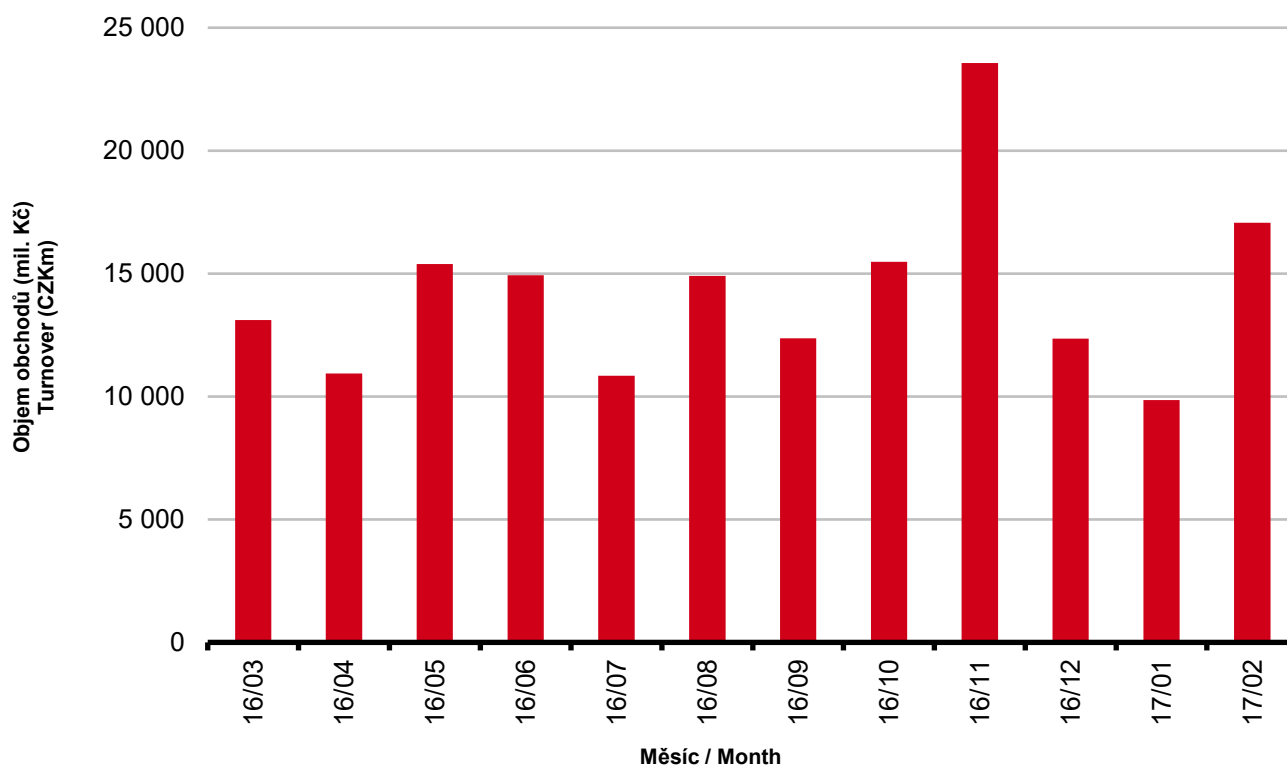
Skladba celkových objemů obchodů
Trade Turnover Structure



Denní objemy akciových obchodů
Daily Trade Turnover - Equities



Měsíční objemy akciových obchodů
Monthly Turnover - Equities



AKCIE / EQUITIES
Oborové objemy akciových obchodů a jejich podíl na celku
Turnover of Equities by Sector and as Percentage of the Total Turnover

Číslo	Obor	Počet emise	Objem (mil. Kč)	Podíl (%)
No.	Sector	Number of Issues	Turnover (CZKm)	(%)
1	Zemědělství / Agriculture	0	0.000	0.00
2	Výroba potravin / Food Production	0	0.000	0.00
3	Výroba nápojů a tabáku / Beverages & Tobacco	2	185.241	1.09
4	Těžba, zpracování nerostů a rud / Mining	1	0.000	0.00
5	Textilní, oděvní, kožedělný / Textiles	1	95.539	0.56
6	Dřevařský a papírenský / Wood and Paper	0	0.000	0.00
7	Chemický, farmaceut., guma / Chemicals, Pharmacy, Rubber	2	114.887	0.67
8	Stavebnictví, stav. hmoty / Building	0	0.000	0.00
9	Hutnictví, zpracování kovů / Metallurgy	0	0.000	0.00
10	Strojírenství / Mechanical Engineering	0	0.000	0.00
11	Elektrotechnika, elektronika / Electrical Engineering, Electronics	0	0.000	0.00
12	Energetika / Energy	3	3 398.182	19.92
13	Doprava a spoje / Transportation	1	3 107.992	18.21
14	Obchod / Trade	1	1.577	0.01
15	Peněžnictví / Finance and Banking	3	5 494.285	32.20
16	Služby / Services	6	62.591	0.37
17	Bížuterie, sklo a keramika / Jewelry, Glass, Ceramics	0	0.000	0.00
18	Investiční fondy / Investment Funds	0	0.000	0.00
19	Ostatní / Others	5	4 603.110	26.98
	CELKEM / TOTAL	25	17 063.405	100.00

Emise akcií s největšími celkovými objemy obchodů
Highest Turnover of Equity Issues

	ISIN	Název	Trh	Objem (mil. Kč)	Podíl (%)	Kumul. (%)
	ISIN	Issuer	Market	Turnover (CZKm)	(%)	Cumul. (%)
1	CZ0008040318	MONETA MONEY BANK	Prime	4 525.237	26.52	26.52
2	CZ0008019106	KOMERČNÍ BANKA	Prime	3 776.209	22.13	48.65
3	CZ0005112300	ČEZ	Prime	3 397.582	19.91	68.56
4	CZ0009093209	O2 C.R.	Prime	3 107.992	18.21	86.78
5	AT0000652011	ERSTE GROUP BANK	Prime	1 566.084	9.18	95.95
6	CS0008418869	PHILIP MORRIS ČR	Standard	171.781	1.01	96.96
7	AT0000908504	VIG	Prime	151.992	0.89	97.85
8	CZ0009091500	UNIPETROL	Prime	114.887	0.67	98.53
9	LU0275164910	PEGAS NONWOVENS	Prime	95.539	0.56	99.09
10	NL0009604859	FORTUNA	Prime	62.247	0.36	99.45
11	BMG200452024	CETV	Prime	52.489	0.31	99.76
12	CZ0009000121	KOFOLO ČS	Prime	21.339	0.13	99.88
13	GB00BF5SDZ96	STOCK	Free	13.461	0.08	99.96
14	CZ0005123620	E4U	Standard	4.045	0.02	99.99
15	CZ0005088559	TOMA	Standard	1.577	0.01	99.99

Sumarizace Tržních kapitalizací (konec měsíce)
Market Capitalization Summary (Month-End)

Trh Market	Tržní kapitalizace (mil. Kč) Market Capitalization (CZKm)	Počet emisí Number of Issues
Prime	1 025 962.3	14
Standard	37 227.6	9
Free	11 766.0	2
Celkem / Total	1 074 955.9	25
Z toho: / Of which:		
Dom. emise / Domestic Issues	628 945.2	14
Zahr. emise / Foreign Issues	446 010.7	11

Emise akcií s největšími tržními kapitalizacemi (konec měsíce)
Market Capitalization of Equity Issues (Month-End)

	ISIN	Název	Trh	Tržní kapit. (mil. Kč)	Podíl (%)	Kumul. (%)
	ISIN	Issuer	Market	Market Capit. (CZKm)	(%)	Cumul. (%)
1	AT0000652011	ERSTE GROUP BANK	Prime	320 630.8	29.83	29.83
2	CZ0005112300	ČEZ	Prime	242 364.4	22.55	52.37
3	CZ0008019106	KOMERČNÍ BANKA	Prime	174 294.2	16.21	68.59
4	CZ0009093209	O2 C.R.	Prime	84 690.1	7.88	76.47
5	AT0000908504	VIG	Prime	77 875.2	7.24	83.71
6	CZ0008040318	MONETA MONEY BANK	Prime	43 588.3	4.05	87.77
7	CZ0009091500	UNIPETROL	Prime	38 443.0	3.58	91.34
8	CS0008418869	PHILIP MORRIS ČR	Standard	25 450.3	2.37	93.71
9	GB00BF5SDZ96	STOCK	Free	11 400.0	1.06	94.77
10	BMG200452024	CETV	Prime	10 249.6	0.95	95.72
11	CZ0009000121	KOFOLA ČS	Prime	8 918.0	0.83	96.55
12	LU0275164910	PEGAS NONWOVENS	Prime	7 706.5	0.72	97.27
13	BE0003878957	VGP	Prime	6 559.8	0.61	97.88
14	NL0009604859	FORTUNA	Prime	5 148.0	0.48	98.36
15	SK1120010287	TMR	Prime	4 594.4	0.43	98.79
16	CZ0008467818	ENERGOCHEMICA	Standard	3 810.0	0.35	99.14
17	CZ0009055158	PRAŽSKÉ SLUŽBY	Standard	2 163.0	0.20	99.34
18	CS0008419750	ENERGOAQUA	Standard	1 896.2	0.18	99.52
19	CZ0005088559	TOMA	Standard	1 610.2	0.15	99.67
20	CS0008416251	RMS MEZZANINE	Standard	1 043.8	0.10	99.77

Indikátory domácích emisí z trhu Prime (konec měsíce)
Indicators of Domestic Equities from the Prime Market (Month-End)

Indikátor Indicator	P/E P/E	P/BV P/BV	Dividendový výnos (%) Dividend Yields (%)
Hodnota Value	11,98	1,50	6,14

AKCIE / EQUITIES
Emise akcií s největším růstem kurzů (objem nad 50 000 Kč)
Issues of Equities with the Highest Price Increase (Turnover above CZK 50,000)

	ISIN	Název	Trh	Kurz 31.1.17	Kurz 28.2.17	Změna (%)	Objem obch. (tis. Kč)
	ISIN	Issuer	Market	Price 31.1.17	Price 28.2.17	Change (%)	Turnover (CZK 000s)
1	CZ0005088559	TOMA	Standard	980.00	1 090.00	11.2	1 577.2
2	CZ0009091500	UNIPETROL	Prime	192.00	212.00	10.4	114 887.1
3	BMG200452024	CETV	Prime	66.30	72.00	8.6	52 489.3
4	NL0009604859	FORTUNA	Prime	93.50	99.00	5.9	62 246.6
5	CZ0009093209	O2 C.R.	Prime	259.00	273.00	5.4	3 107 992.4
6	CZ0005112300	ČEZ	Prime	428.90	450.50	5.0	3 397 581.5
7	SK1120010287	TMR	Prime	655.00	685.00	4.6	262.7
8	CZ0008019106	KOMERČNÍ BANKA	Prime	885.00	917.10	3.6	3 776 208.6
9	CZ0008040318	MONETA MONEY BANK	Prime	82.60	85.30	3.3	4 525 236.8
10	LU0275164910	PEGAS NONWOVENS	Prime	820.00	835.00	1.8	95 539.1
11	CS0008418869	PHILIP MORRIS ČR	Standard	13 224.00	13 299.00	0.6	171 780.7
12							
13							
14							
15							
16							
17							
18							
19							
20							

Emise akcií s největším poklesem kurzů (objem nad 50 000 Kč)
Issues of Equities with the Highest Price Decrease (Turnover above CZK 50,000)

	ISIN	Název	Trh	Kurz 31.1.17	Kurz 28.2.17	Změna (%)	Objem obch. (tis. Kč)
	ISIN	Issuer	Market	Price 31.1.17	Price 28.2.17	Change (%)	Turnover (CZK 000s)
1	NL0010391108	PHOTON ENERGY	Free	6.60	6.10	-7.6	600.2
2	AT0000652011	ERSTE GROUP BANK	Prime	765.80	746.00	-2.6	1 566 084.0
3	CZ0009000121	KOFOLA ČS	Prime	410.00	400.00	-2.4	21 338.8
4	GB00BF5SDZ96	STOCK	Free	57.60	57.00	-1.0	13 460.8
5	AT0000908504	VIG	Prime	611.20	608.40	-0.5	151 992.4
6							
7							
8							
9							
10							
11							
12							
13							
14							
15							
16							
17							
18							
19							
20							

DLUHOPISY / BONDS
Přehled objemů obchodů - dluhopisy
Turnover Sumary - Bonds

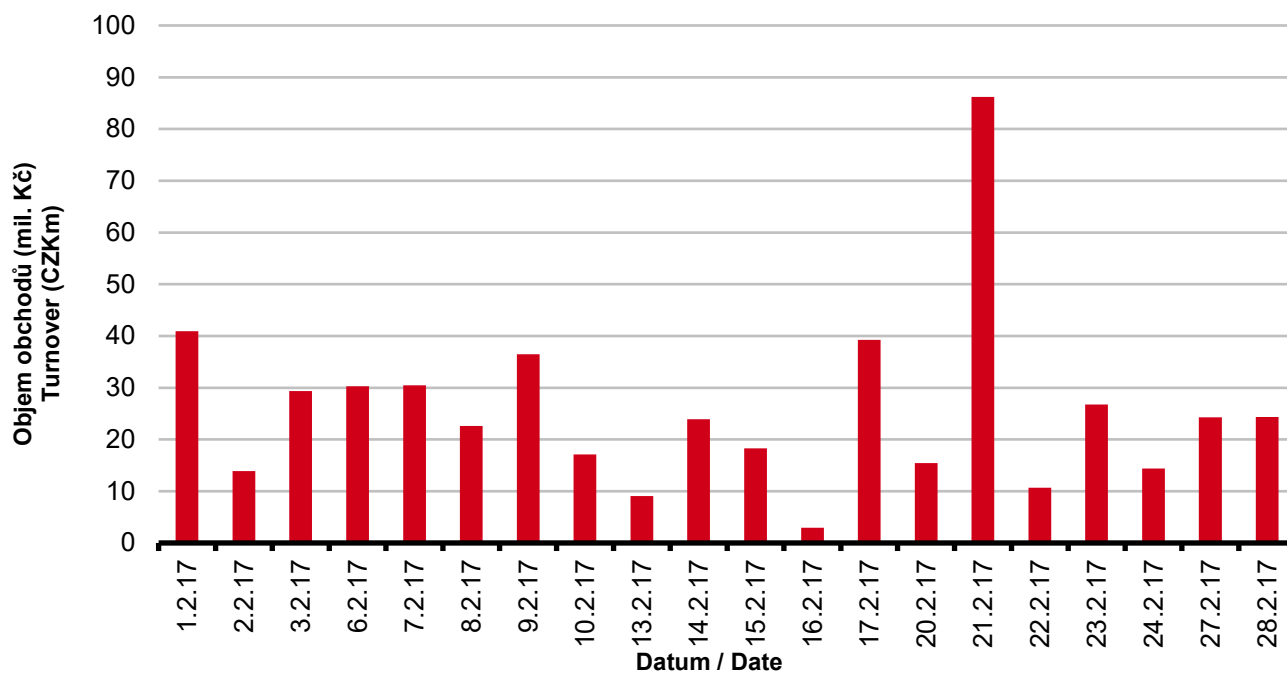
Sektor	Počet emisí	Objem (tis. Kč)	Počet (ks)	Počet transakcí
Sector	Number of Issues	Turnover (CZK 000s)	Volume (pieces)	No of Transactions
Veřejný / Public	28	0.000	0	0
Podnikový / Corporate	47	509 297.197	92 562 239	312
Finanční / Financial	44	7 492.000	67	20
Celkem / Total	119	516 789.197	92 562 306	332

Single count method

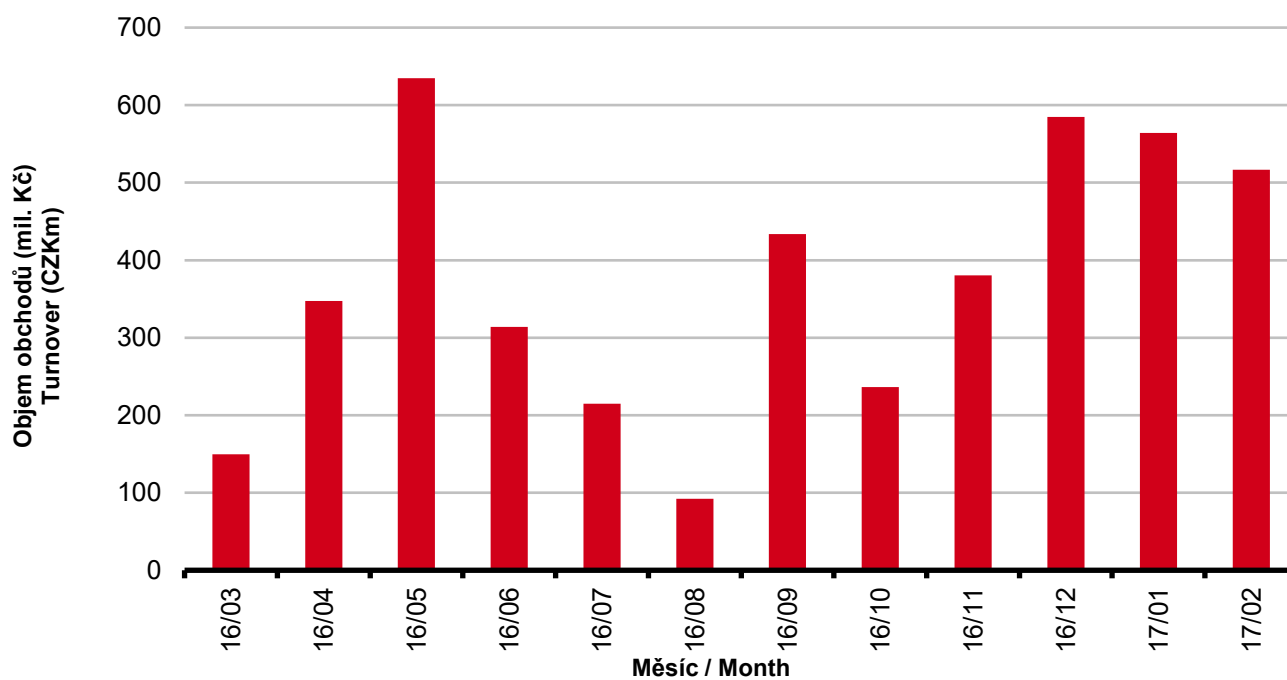
Emise dluhopisů s největšími celkovými objemy obchodů
Bond Issues with the Highest Turnover

	ISIN	Název	Sektor	Objem (mil. Kč)	Podíl (%)	Kumul. (%)
	ISIN	Issue	Sector	Turnover (CZKm)	(%)	Cumul. (%)
1	CZ0003515199	JTFG VII 3,00/19	Corporate	157.067	30.39	30.39
2	CZ0003515413	EPH 3,50/20	Corporate	133.849	25.90	56.29
3	CZ0003514861	RUSTONKA 0,00/21	Corporate	83.761	16.21	72.50
4	CZ0003502940	CPI V 4,85/42	Corporate	52.545	10.17	82.67
5	CZ0003502312	BIGBOARD 4,50/22	Corporate	15.790	3.06	85.72
6	CZ0003502957	CPI IV 4,65/22	Corporate	15.257	2.95	88.68
7	CZ0003513012	EPH 4,20/18	Corporate	13.205	2.56	91.23
8	CZ0000000526	JTSEC 6,25/18	Corporate	12.733	2.46	93.70
9	CZ0000000492	JTFG IV 5,20/17	Corporate	9.117	1.76	95.46
10	CZ0003502932	CPI I 4,75/42	Corporate	7.252	1.40	96.86
11	CZ0003704413	J&T BK II 9% PERP	Financial	5.698	1.10	97.97
12	CZ0003501868	CPI 5,10/21	Corporate	4.822	0.93	98.90
13	CZ0000000815	PHOTON EN. 6,00/23	Corporate	3.899	0.75	99.65
14	CZ0003704249	J&T BANKA 10% PERP	Financial	1.794	0.35	100.00
15						
16						
17						
18						
19						
20						

Denní objemy obchodů s dluhopisy Daily Turnover of Bonds



Měsíční objemy dluhopisových obchodů Monthly Turnover - Bonds



OSTATNÍ PRODUKTY / OTHER PRODUCTS

Certifikáty Certificates

Druh certifikátu	Počet emisí	Zobchod. kusy	Objem (CZK)	Počet obchodů
Type of Certificate	Number of Issues	Traded Volume	Turnover (CZK)	Number of Trades
Basket	1	25	9 415.00	1
Bonus	6	356	371 544.00	3
Index	14	22 580	1 938 688.85	15
Turbo	14	20	17 241.50	2

Warranty Warrants

Počet emisí	Zobchod. kusy	Objem (CZK)	Počet obchodů
Number of Issues	Traded Volume	Turnover (CZK)	Number of Trades
41	439 605	16 377 947.50	165

Akcie investičních fondů Shares of Investment Funds

Počet emisí	Zobchod. kusy	Objem (CZK)	Počet obchodů
Number of Issues	Traded Volume	Turnover (CZK)	Number of Trades
38	180	3 639 600.00	1

Podílové listy investičních fondů Unites of Investment Funds

Počet emisí	Zobchod. kusy	Objem (CZK)	Počet obchodů
Number of Issues	Traded Volume	Turnover (CZK)	Number of Trades
2	0	0.00	0

Održené kupóny Separated Coupons

Počet emisí	Zobchod. kusy	Objem (CZK)	Počet obchodů
Number of Issues	Traded Volume	Turnover (CZK)	Number of Trades
16	0	0.00	0

Roční objemy obchodů (v mil.) / Yearly Turnover (in mil.)

Rok Year	Akcie + PL / Equities + Units			Dluhové cenné papíry / Bonds		
	CZK	EUR ¹⁾	USD	CZK	EUR ¹⁾	USD
1993	7 129.5	212.7	241.6	1 890.5	56.2	64.5
1994	42 593.9	1 252.7	1 475.3	19 432.3	568.0	684.5
1995	125 642.8	3 671.3	4 753.5	69 764.1	2 035.3	2 633.3
1996	249 935.2	7 348.9	9 188.8	143 264.3	4 216.4	5 288.8
1997	246 301.9	6 961.2	7 897.1	433 235.6	12 053.0	13 644.5
1998	172 594.0	4 789.6	5 385.7	687 597.6	19 189.0	21 761.9
1999	163 456.7	4 425.9	4 705.3	1 024 029.0	27 801.4	29 691.6
2000	264 145.3	7 390.0	6 971.1	958 687.6	26 866.9	25 153.4
2001	128 799.1	3 780.7	3 393.5	1 858 379.7	54 615.9	49 041.9
2002	197 397.6	6 413.8	6 036.9	1 595 673.6	51 870.6	49 106.8
2003	257 442.5	8 068.6	9 187.4	1 110 103.9	34 909.5	39 246.8
2004	479 661.6	15 038.3	18 744.3	692 479.8	21 621.9	26 814.5
2005	1 041 172.9	34 957.6	43 642.8	533 241.0	17 912.3	22 382.7
2006	848 895.6	29 946.5	37 585.6	598 920.6	21 104.8	26 382.2
2007	1 013 018.8	36 528.2	50 115.8	508 858.2	18 387.8	25 231.5
2008	852 042.5	34 223.0	50 408.3	643 151.3	25 693.0	37 456.9
2009	463 858.9	17 572.3	24 510.5	585 711.5	22 087.4	30 762.4
2010	389 867.2	15 391.1	20 447.7	529 907.6	20 938.9	27 677.8
2011	370 986.4	15 130.3	21 104.5	628 022.4	25 423.6	35 184.1
2012	250 581.7	9 967.7	12 828.5	594 213.0	23 598.5	30 194.6
2013	174 740.5	6 735.2	8 949.4	1 925.7	74.2	98.5
2014	153 488.7	5 575.7	7 417.6	8 227.3	298.4	380.3
2015	167 896.9	6 150.4	6 824.3	5 101.4	186.4	207.1
2016	168 028.4	6 215.5	6 873.9	4 153.0	153.6	169.4

¹⁾ V období 1993 - 1998 objem obchodů v XEU / ¹⁾ In period 1993 - 1998 - trade value in XEU

Měsíční objemy obchodů v roce 2017 (v mil.) / Monthly Turnover in 2017 (in mil.)

Měsíc Month	Akcie / Equities			Dluhové cenné papíry / Bonds		
	CZK	EUR	USD	CZK	EUR	USD
01	9 859.0	364.9	387.7	564.1	20.9	22.2
02	17 063.4	631.5	672.2	516.8	19.1	20.3
03						
04						
05						
06						
07						
08						
09						
10						
11						
12						
2017	26 922.4	996.4	1 059.9	1 080.9	40.0	42.5

Tržní kapitalizace akcií na konci roku (v mil.) / Market Capitalization at the End of the Year - Equities (in mil.)

Rok Year	Domácí akcie / Domestic equities			Zahraniční akcie / Foreign equities			Celkem / Total		
	CZK	EUR ¹⁾	USD	CZK	EUR ¹⁾	USD	CZK	EUR ¹⁾	USD
1994	353 102.9	10 333.7	12 588.8	0.0	0.0	0.0	353 102.9	10 333.7	12 588.8
1995	478 634.1	14 053.5	17 992.4	0.0	0.0	0.0	478 634.1	14 053.5	17 992.4
1996	539 242.2	15 903.1	19 729.3	0.0	0.0	0.0	539 242.2	15 903.1	19 729.3
1997	495 680.5	12 968.5	14 311.1	0.0	0.0	0.0	495 680.5	12 968.5	14 311.1
1998	416 202.1	11 884.4	13 940.8	0.0	0.0	0.0	416 202.1	11 884.4	13 940.8
1999	479 649.6	13 275.7	13 331.4	0.0	0.0	0.0	479 649.6	13 275.7	13 331.4
2000	442 893.8	12 621.7	11 712.7	0.0	0.0	0.0	442 893.8	12 621.7	11 712.7
2001	340 250.7	10 639.5	9 383.9	0.0	0.0	0.0	340 250.7	10 639.5	9 383.9
2002	357 909.5	11 326.3	11 874.5	120 128.8	3 801.5	3 985.6	478 038.3	15 127.8	15 860.1
2003	453 521.2	13 995.4	17 678.4	190 961.8	5 893.0	7 443.7	644 483.0	19 888.4	25 122.1
2004	660 289.3	21 720.0	29 551.1	315 484.7	10 377.8	14 119.4	975 774.0	32 097.8	43 670.5
2005	900 880.6	31 059.5	36 639.0	429 932.6	14 822.7	17 485.5	1 330 813.2	45 882.2	54 124.5
2006	953 895.5	34 693.4	45 693.4	638 101.0	23 207.9	30 566.2	1 591 996.5	57 901.3	76 259.7
2007	1 275 506.2	47 987.4	70 485.5	566 176.3	21 300.8	31 287.4	1 841 682.5	69 288.3	101 772.9
2008	788 650.6	29 615.1	41 758.5	303 081.3	11 381.2	16 047.9	1 091 731.9	40 996.3	57 806.4
2009	825 405.4	31 265.4	44 832.2	468 077.0	17 730.2	25 423.8	1 293 482.4	48 995.5	70 256.0
2010	805 237.0	31 922.2	42 394.3	582 767.5	23 102.8	30 681.7	1 388 004.5	55 025.0	73 075.9
2011	753 443.1	29 203.2	37 785.5	307 324.6	11 911.8	15 412.5	1 060 767.7	41 115.0	53 198.0
2012	708 777.7	28 193.2	37 163.3	433 312.2	17 236.0	22 719.8	1 142 089.9	45 429.2	59 883.1
2013	603 537.0	21 990.8	30 314.8	489 946.8	17 852.0	24 609.3	1 093 483.9	39 842.7	54 924.1
2014	627 910.4	22 643.7	27 543.6	412 378.3	14 871.2	18 089.1	1 040 288.7	37 514.9	45 632.7
2015	636 244.4	23 542.8	25 729.7	464 227.3	17 177.7	18 773.3	1 100 471.7	40 720.5	44 503.1
2016	599 701.3	22 194.7	23 390.2	444 762.9	16 460.5	17 347.1	1 044 464.1	38 655.2	40 737.3

¹⁾ V období 1993 - 1998 tržní kapitalizace v XEU / ¹⁾ In period 1993 - 1998 - market capitalization in XEU

Tržní kapitalizace akciového trhu v roce 2017 (v mil.) / Equities Market Capitalization in 2017 (in mil.)

Měsíc - konec Month - end	Domácí akcie / Domestic equities			Zahraniční akcie / Foreign equities			Celkem / Total		
	CZK	EUR	USD	CZK	EUR	USD	CZK	EUR	USD
01	601 574.8	22 264.1	23 948.0	453 478.5	16 783.1	18 052.5	1 055 053.3	39 047.1	42 000.5
02	628 945.2	23 277.0	24 667.4	446 010.7	16 506.7	17 492.7	1 074 955.9	39 783.7	42 160.1
03									
04									
05									
06									
07									
08									
09									
10									
11									
12									