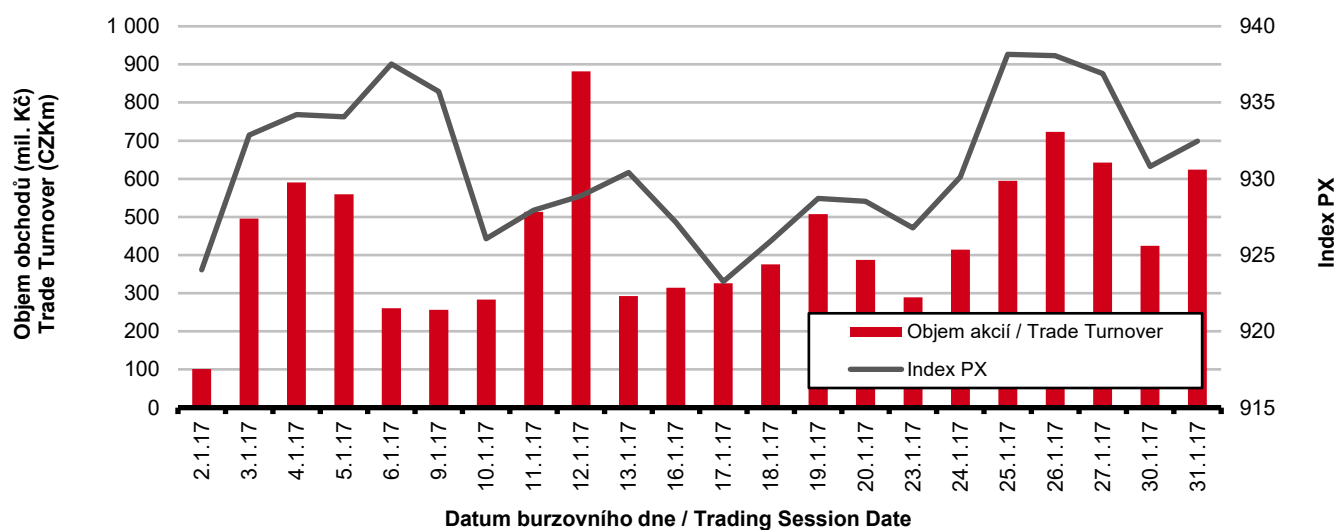


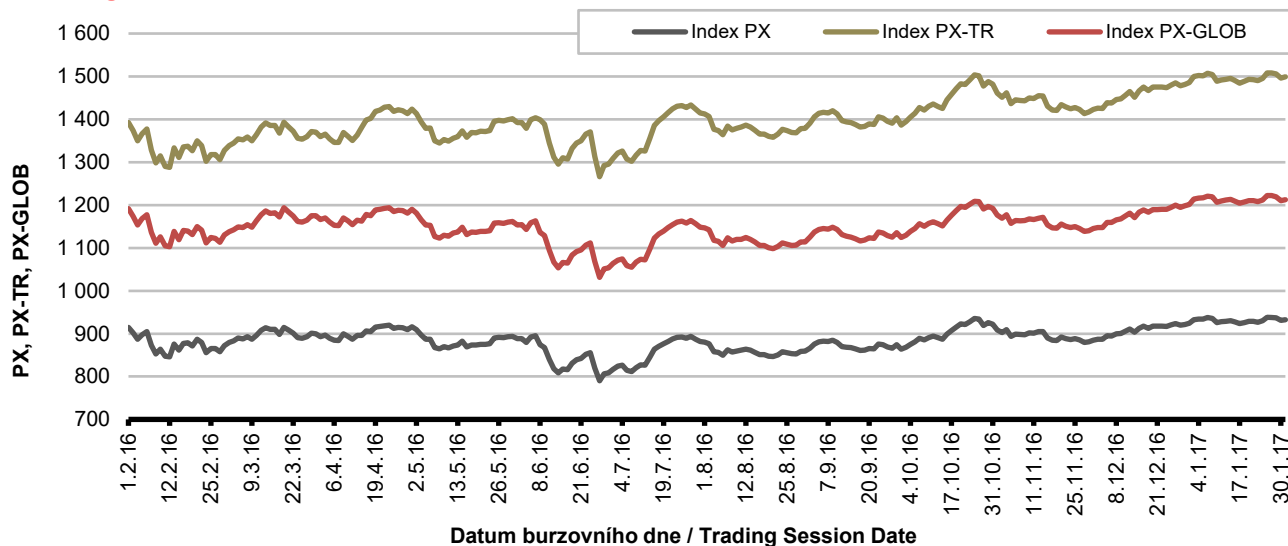
## Burzovní indexy v hodnoceném měsíci Exchange Indices in the Month under Review

Index	Hodnota (konec měsíce)	Měsíční změna (%)	Roční změna (%)	Měsíční max.	Datum max.	Měsíční min.	Datum min.
	Value (End of Month)	Monthly Change (%)	Annual Change (%)	Monthly Max.	Date of Max.	Monthly Min.	Date of Min.
PX	932.46	1.18	1.24	938.16	25.1.2017	923.27	17.1.2017
PX-TR	1 498.99	1.18	6.90	1 508.17	25.1.2017	1 484.23	17.1.2017
PX-GLOB	1 212.12	1.14	0.88	1 222.17	26.1.2017	1 201.59	2.1.2017

## Objem akciových obchodů a index PX Equity Turnover and PX Index



## Vývoj indexů PX a PX-GLOB (12 měsíců) Exchange Indices in the Last 12 Months

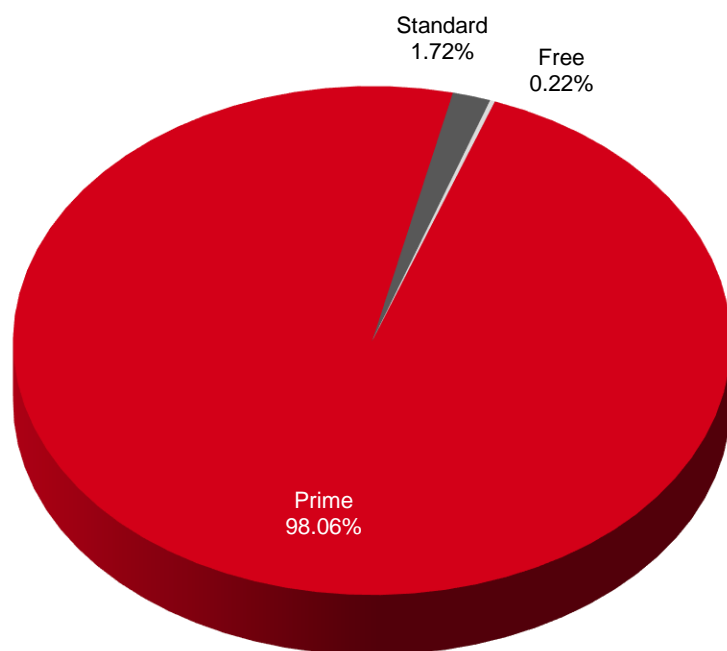


**Přehled objemů obchodů - akcie**  
**Trade Turnover - Equities**

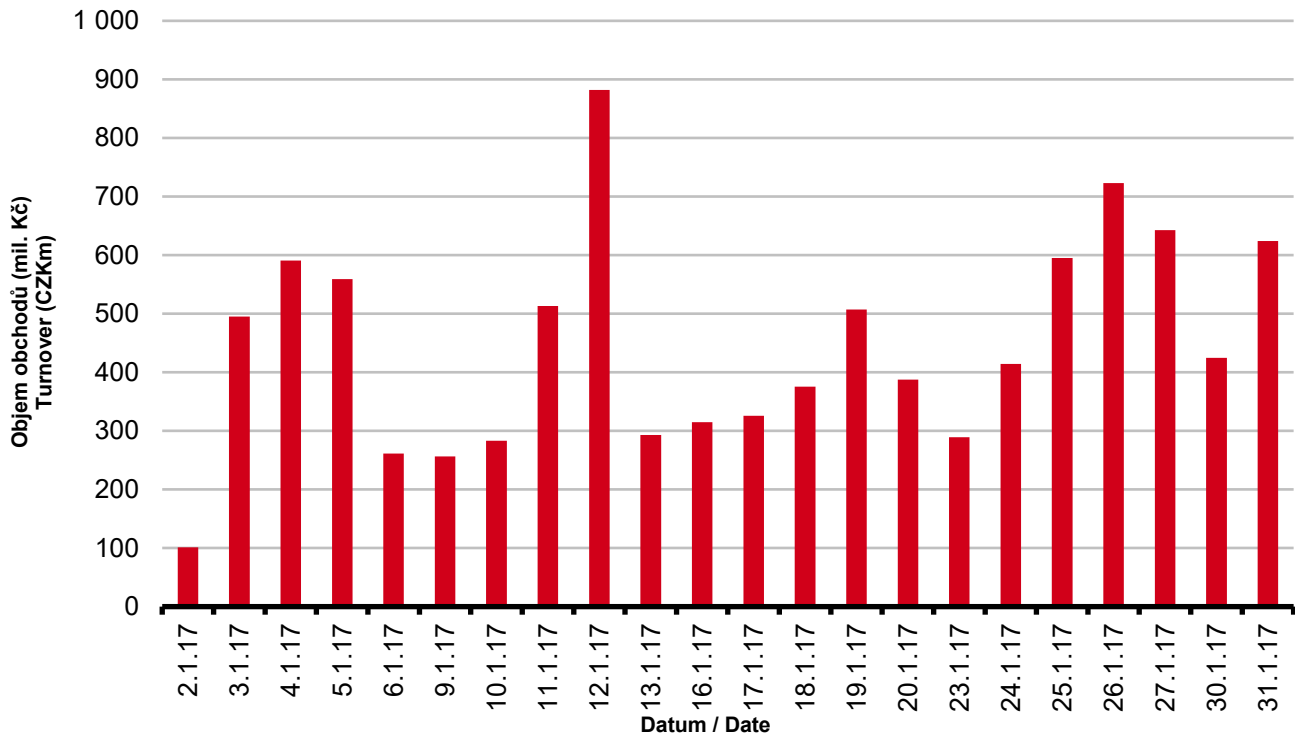
Trh	Počet zobch. emisí	Objem (tis. Kč)	Počet (ks)	Počet transakcí
Market	Number of Traded Issues	Turnover (CZK 000s)	Volume (pieces)	Number of Transactions
Prime	14	9 667 599.821	44 120 182	53 749
Standard	9	169 249.978	30 454	1 357
Free	2	22 130.009	422 143	647
<b>Celkem / Total</b>	25	9 858 979.808	44 572 779	55 753

Single count method

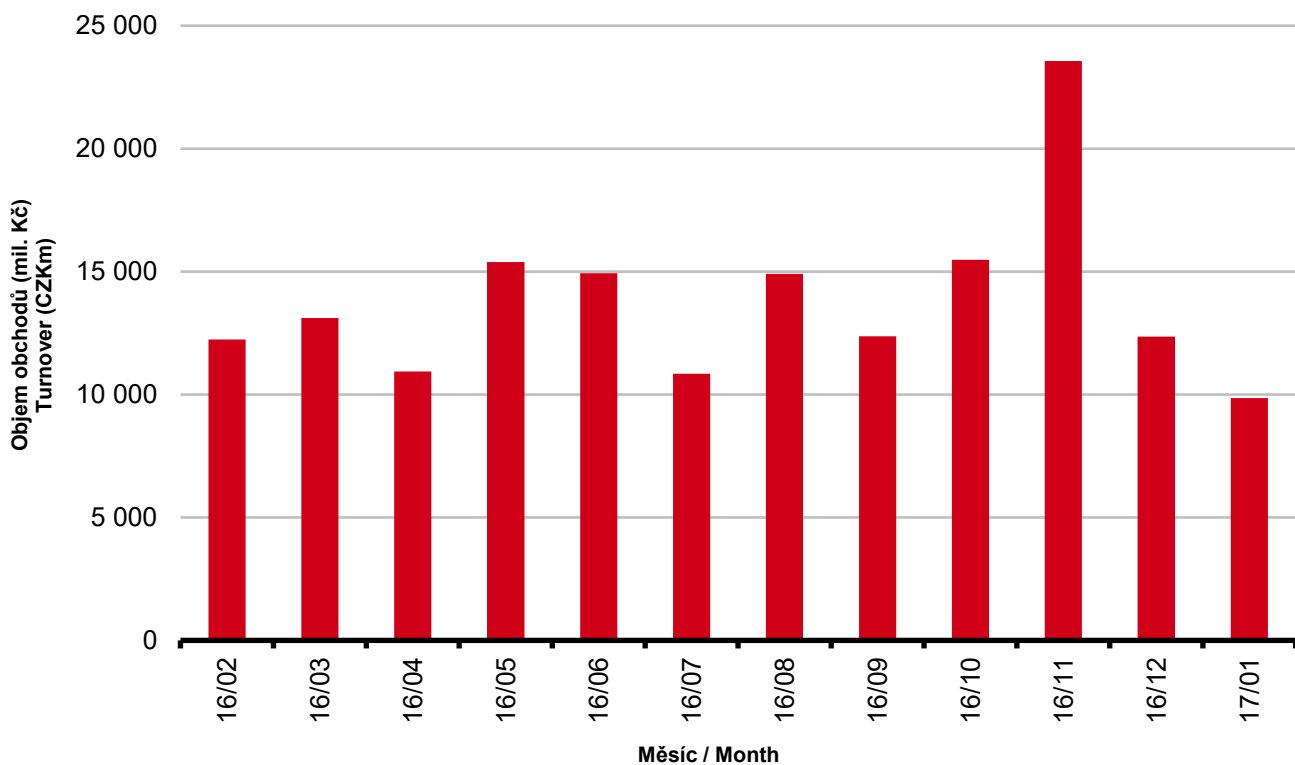
**Skladba celkových objemů obchodů**  
**Trade Turnover Structure**



**Denní objemy akciových obchodů**  
**Daily Trade Turnover - Equities**



**Měsíční objemy akciových obchodů**  
**Monthly Turnover - Equities**



**AKCIE / EQUITIES**
**Oborové objemy akciových obchodů a jejich podíl na celku  
 Turnover of Equities by Sector and as Percentage of the Total Turnover**

Číslo	Obor	Počet emise	Objem (mil. Kč)	Podíl (%)
No.	Sector	Number of Issues	Turnover (CZKm)	(%)
1	Zemědělství / Agriculture	0	0.000	0.00
2	Výroba potravin / Food Production	0	0.000	0.00
3	Výroba nápojů a tabáku / Beverages & Tobacco	2	187.232	1.90
4	Těžba, zpracování nerostů a rud / Mining	1	0.000	0.00
5	Textilní, oděvní, kožedělný / Textiles	1	333.346	3.38
6	Dřevařský a papírenský / Wood and Paper	0	0.000	0.00
7	Chemický, farmaceut., guma / Chemicals, Pharmacy, Rubber	2	118.003	1.20
8	Stavebnictví, stav. hmoty / Building	0	0.000	0.00
9	Hutnictví, zpracování kovů / Metallurgy	0	0.000	0.00
10	Strojírenství / Mechanical Engineering	0	0.000	0.00
11	Elektrotechnika, elektronika / Electrical Engineering, Electronics	0	0.000	0.00
12	Energetika / Energy	3	2 716.046	27.55
13	Doprava a spoje / Transportation	1	569.764	5.78
14	Obchod / Trade	1	2.291	0.02
15	Peněžnictví / Finance and Banking	3	3 428.768	34.78
16	Služby / Services	6	67.265	0.68
17	Bížuterie, sklo a keramika / Jewelry, Glass, Ceramics	0	0.000	0.00
18	Investiční fondy / Investment Funds	0	0.000	0.00
19	Ostatní / Others	5	2 436.265	24.71
	<b>CELKEM / TOTAL</b>	<b>25</b>	<b>9 858.980</b>	<b>100.00</b>

**Emise akcií s největšími celkovými objemy obchodů  
 Highest Turnover of Equity Issues**

	ISIN	Název	Trh	Objem (mil. Kč)	Podíl (%)	Kumul. (%)
	ISIN	Issuer	Market	Turnover (CZKm)	(%)	Cumul. (%)
1	CZ0005112300	ČEZ	Prime	2 715.741	27.55	27.55
2	CZ0008040318	MONETA MONEY BANK	Prime	2 373.440	24.07	51.62
3	CZ0008019106	KOMERČNÍ BANKA	Prime	1 731.833	17.57	69.19
4	AT0000652011	ERSTE GROUP BANK	Prime	1 546.951	15.69	84.88
5	CZ0009093209	O2 C.R.	Prime	569.764	5.78	90.66
6	LU0275164910	PEGAS NONWOVENS	Prime	333.346	3.38	94.04
7	CS0008418869	PHILIP MORRIS ČR	Standard	165.352	1.68	95.71
8	AT0000908504	VIG	Prime	149.985	1.52	97.24
9	CZ0009091500	UNIPETROL	Prime	118.003	1.20	98.43
10	NL0009604859	FORTUNA	Prime	67.213	0.68	99.11
11	CZ0009000121	KOFOLA ČS	Prime	31.598	0.32	99.43
12	BMG200452024	CETV	Prime	29.683	0.30	99.74
13	GB00BF5SDZ96	STOCK	Free	21.879	0.22	99.96
14	CZ0005088559	TOMA	Standard	2.291	0.02	99.98
15	CZ0005123620	E4U	Standard	1.544	0.02	100.00

**Sumarizace Tržních kapitalizací (konec měsíce)****Market Capitalization Summary (Month-End)**

Trh Market	Tržní kapitalizace (mil. Kč) Market Capitalization (CZKm)	Počet emisí Number of Issues
Prime	1 006 545.9	14
Standard	36 591.3	9
Free	11 916.0	2
<b>Celkem / Total</b>	<b>1 055 053.3</b>	<b>25</b>
<b>Z toho: / Of which:</b>		
<b>Dom. emise / Domestic Issues</b>	<b>601 574.8</b>	<b>14</b>
<b>Zahr. emise / Foreign Issues</b>	<b>453 478.5</b>	<b>11</b>

**Emise akcií s největšími tržními kapitalizacemi (konec měsíce)****Market Capitalization of Equity Issues (Month-End)**

	ISIN	Název	Trh	Tržní kapit. (mil. Kč)	Podíl (%)	Kumul. (%)
	ISIN	Issuer	Market	Market Capit. (CZKm)	(%)	Cumul. (%)
1	AT0000652011	ERSTE GROUP BANK	Prime	329 140.8	31.20	31.20
2	CZ0005112300	ČEZ	Prime	230 743.8	21.87	53.07
3	CZ0008019106	KOMERČNÍ BANKA	Prime	168 193.6	15.94	69.01
4	CZ0009093209	O2 C.R.	Prime	80 347.0	7.62	76.62
5	AT0000908504	VIG	Prime	78 233.6	7.42	84.04
6	CZ0008040318	MONETA MONEY BANK	Prime	42 208.6	4.00	88.04
7	CZ0009091500	UNIPETROL	Prime	34 816.3	3.30	91.34
8	CS0008418869	PHILIP MORRIS ČR	Standard	25 306.7	2.40	93.74
9	GB00BF5SDZ96	STOCK	Free	11 520.0	1.09	94.83
10	BMG200452024	CETV	Prime	9 438.1	0.89	95.72
11	CZ0009000121	KOFOLOA ČS	Prime	9 141.0	0.87	96.59
12	LU0275164910	PEGAS NONWOVENS	Prime	7 568.1	0.72	97.31
13	BE0003878957	VGP	Prime	6 559.8	0.62	97.93
14	NL0009604859	FORTUNA	Prime	4 862.0	0.46	98.39
15	SK1120010287	TMR	Prime	4 393.2	0.42	98.81
16	CZ0008467818	ENERGOCHEMICA	Standard	3 810.0	0.36	99.17
17	CZ0009055158	PRAŽSKÉ SLUŽBY	Standard	2 163.0	0.21	99.37
18	CS0008419750	ENERGOAQUA	Standard	1 896.2	0.18	99.55
19	CZ0005088559	TOMA	Standard	1 447.7	0.14	99.69
20	GI000A1J9JJ0	BOREALIS	Prime	900.0	0.09	99.78

**Indikátory domácích emisí z trhu Prime (konec měsíce)****Indicators of Domestic Equities from the Prime Market (Month-End)**

Indikátor Indicator	P/E P/E	P/BV P/BV	Dividendový výnos (%) Dividend Yields (%)
Hodnota Value	12,73	0,74	14,72

**AKCIE / EQUITIES**
**Emise akcií s největším růstem kurzů (objem nad 50 000 Kč)**
**Issues of Equities with the Highest Price Increase (Turnover above CZK 50,000)**

	ISIN	Název	Trh	Kurz 30.12.16	Kurz 31.1.17	Změna (%)	Objem obch. (tis. Kč)
	ISIN	Issuer	Market	Price 30.12.16	Price 31.1.17	Change (%)	Turnover (CZK 000s)
1	CZ0009000121	KOFOLA ČS	Prime	366.90	410.00	11.7	31 597.7
2	NL0009604859	FORTUNA	Prime	85.80	93.50	9.0	67 213.3
3	CZ0005088559	TOMA	Standard	901.00	980.00	8.8	2 290.7
4	LU0275164910	PEGAS NONWOVENS	Prime	769.00	820.00	6.6	333 346.4
5	AT0000908504	VIG	Prime	575.40	611.20	6.2	149 984.9
6	CZ0009091500	UNIPETROL	Prime	183.80	192.00	4.5	118 003.2
7	GB00BF5SDZ96	STOCK	Free	56.45	57.60	2.0	21 879.2
8	CS0008418869	PHILIP MORRIS ČR	Standard	13 096.00	13 224.00	1.0	165 352.5
9	AT0000652011	ERSTE GROUP BANK	Prime	758.20	765.80	1.0	1 546 950.8
10	CS0008419750	ENERGOAQUA	Standard	2 690.00	2 705.00	0.6	54.1
11							
12							
13							
14							
15							
16							
17							
18							
19							
20							

**Emise akcií s největším poklesem kurzů (objem nad 50 000 Kč)**
**Issues of Equities with the Highest Price Decrease (Turnover above CZK 50,000)**

	ISIN	Název	Trh	Kurz 30.12.16	Kurz 31.1.17	Změna (%)	Objem obch. (tis. Kč)
	ISIN	Issuer	Market	Price 30.12.16	Price 31.1.17	Change (%)	Turnover (CZK 000s)
1	NL0010391108	PHOTON ENERGY	Free	7.00	6.60	- 5.7	250.8
2	CZ0005123620	E4U	Standard	101.80	100.00	- 1.8	1 544.3
3	BMG200452024	CETV	Prime	66.60	66.30	- 0.5	29 683.5
4	CZ0009093209	O2 C.R.	Prime	259.80	259.00	- 0.3	569 763.7
5	CZ0005112300	ČEZ	Prime	430.00	428.90	- 0.3	2 715 740.7
6	CZ0008040318	MONETA MONEY BANK	Prime	82.80	82.60	- 0.2	2 373 440.0
7							
8							
9							
10							
11							
12							
13							
14							
15							
16							
17							
18							
19							
20							

**DLUHOVÉ CENNÉ PAPIRY / BONDS**
**Přehled objemů obchodů - dluhové cenné papíry**  
**Turnover Sumary - Bonds**

Sektor	Počet emisí	Objem (tis. Kč)	Počet (ks)	Počet transakcí
Sector	Number of Issues	Turnover (CZK 000s)	Volume (pieces)	No of Transactions
<b>Veřejný / Public</b>	25	0.000	0	0
<b>Podnikový / Corporate</b>	49	558 897.058	127 162 504	342
<b>Finanční / Financial</b>	41	5 229.800	46	9
<b>Celkem / Total</b>	115	564 126.858	127 162 550	351

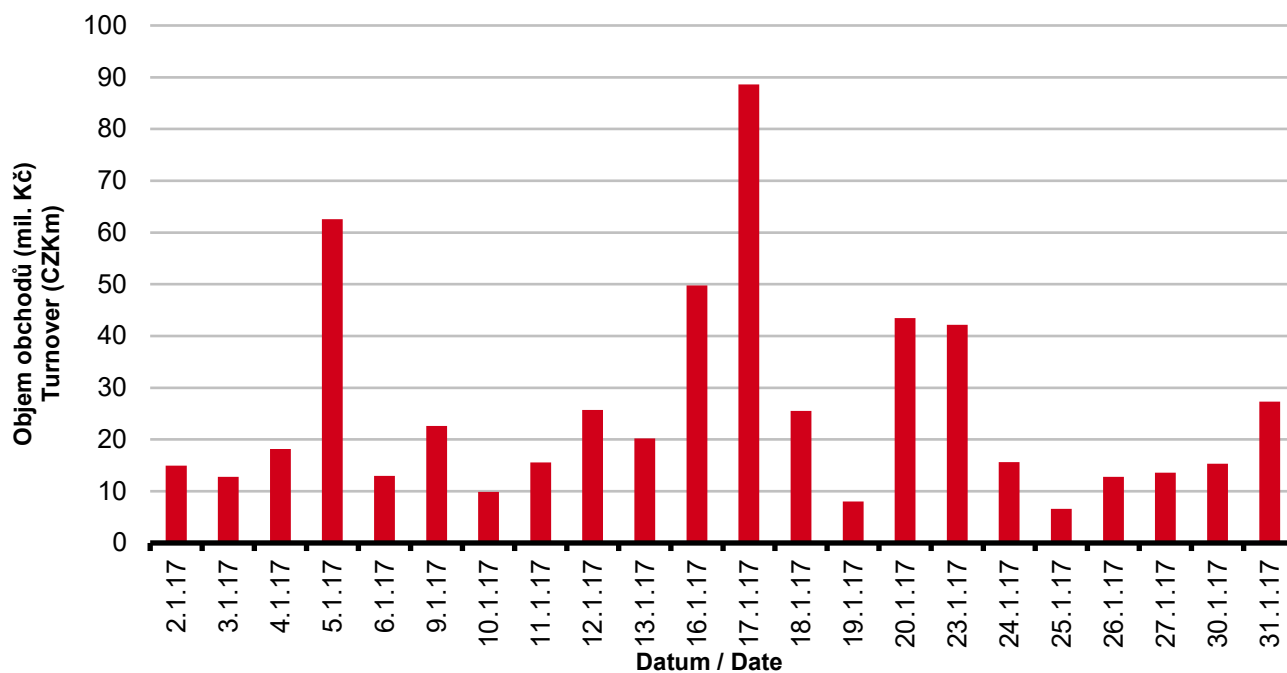
Single count method

**Emise dluhových cenných papírů s největšími celkovými objemy obchodů**  
**Bond Issues with the Highest Turnover**

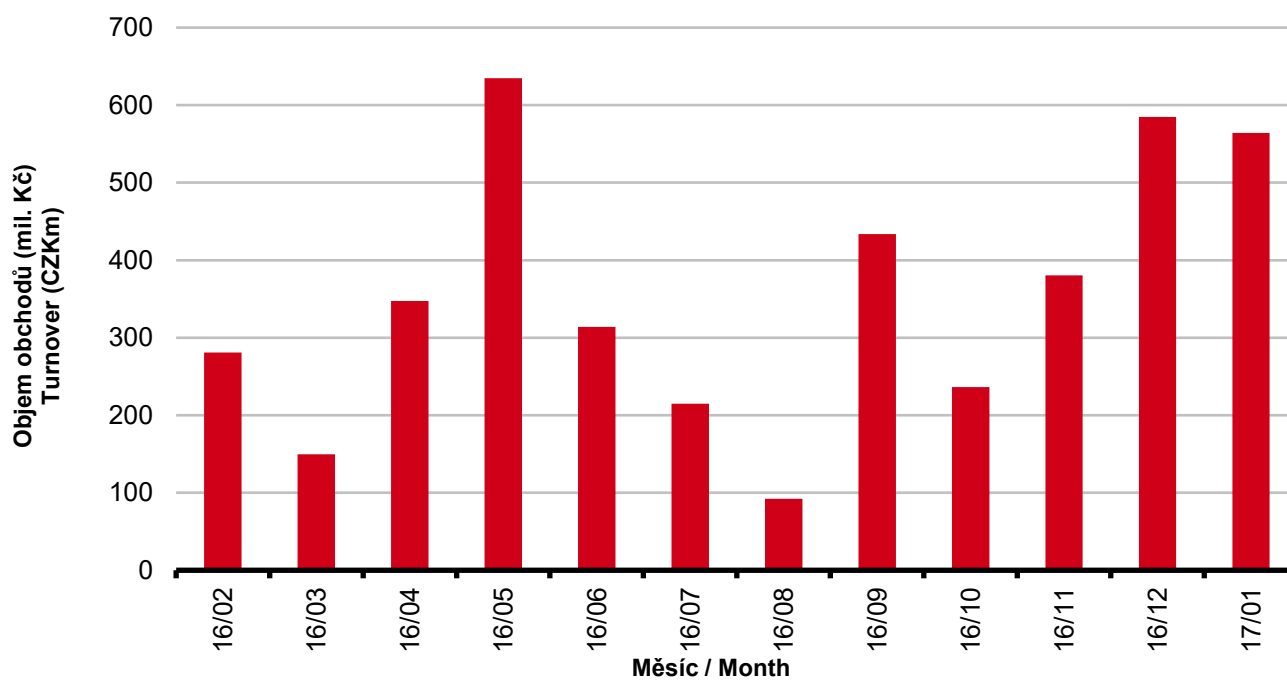
	ISIN	Název	Sektor	Objem (mil. Kč)	Podíl (%)	Kumul. (%)
	ISIN	Issue	Sector	Turnover (CZKm)	(%)	Cumul. (%)
1	CZ0003515199	JTFG VII 3,00/19	Corporate	171.737	30.44	30.44
2	CZ0003515413	EPH 3,50/20	Corporate	113.716	20.16	50.60
3	CZ0003502940	CPI V 4,85/42	Corporate	97.233	17.24	67.84
4	CZ0003514861	RUSTONKA 0,00/21	Corporate	92.487	16.39	84.23
5	CZ0003513012	EPH 4,20/18	Corporate	34.821	6.17	90.40
6	CZ0003502312	BIGBOARD 4,50/22	Corporate	15.270	2.71	93.11
7	CZ0000000492	JTFG IV 5,20/17	Corporate	12.225	2.17	95.28
8	CZ0003501868	CPI 5,10/21	Corporate	10.900	1.93	97.21
9	CZ0003502957	CPI IV 4,65/22	Corporate	6.597	1.17	98.38
10	CZ0003704413	J&T BK II 9% PERP	Financial	4.675	0.83	99.21
11	CZ0000000526	JTSEC 6,25/18	Corporate	3.120	0.55	99.76
12	CZ0000000815	PHOTON EN. 6,00/23	Corporate	0.631	0.11	99.87
13	CZ0003704249	J&T BANKA 10% PERP	Financial	0.555	0.10	99.97
14	CZ0003512311	UNICAP. EN. 5,1/20	Corporate	0.159	0.03	100.00
15						
16						
17						
18						
19						
20						

## DLUHOVÉ CENNÉ PAPIŘY / BONDS

### Denní objemy obchodů s dluhovými cennými papíry Daily Turnover of Bonds



### Měsíční objemy obchodů s dluhovými cennými papíry Monthly Turnover - Bonds





**OSTATNÍ PRODUKTY / OTHER PRODUCTS**
**Certifikáty**  
**Certificates**

Druh certifikátu	Počet emisí	Zobchod. kusy	Objem (CZK)	Počet obchodů
Type of Certificate	Number of Issues	Traded Volume	Turnover (CZK)	Number of Trades
Basket	1	0	0.00	0
Bonus	6	959	1 010 058.00	4
Index	14	78 809	6 583 020.70	42
Turbo	14	1 350	626 642.90	4

**Warranty**  
**Warrants**

Počet emisí	Zobchod. kusy	Objem (CZK)	Počet obchodů
Number of Issues	Traded Volume	Turnover (CZK)	Number of Trades
40	171 077	6 353 708.15	102

**Akcie investičních fondů**  
**Shares of Investment Funds**

Počet emisí	Zobchod. kusy	Objem (CZK)	Počet obchodů
Number of Issues	Traded Volume	Turnover (CZK)	Number of Trades
37	0	0.00	0

**Podílové listy investičních fondů**  
**Unites of Investment Funds**

Počet emisí	Zobchod. kusy	Objem (CZK)	Počet obchodů
Number of Issues	Traded Volume	Turnover (CZK)	Number of Trades
2	0	0.00	0

**Održené kupóny**  
**Separated Coupons**

Počet emisí	Zobchod. kusy	Objem (CZK)	Počet obchodů
Number of Issues	Traded Volume	Turnover (CZK)	Number of Trades
16	0	0.00	0

**Roční objemy obchodů (v mil.) / Yearly Turnover (in mil.)**

Rok Year	Akcie + PL / Equities + Units			Dluhové cenné papíry / Bonds		
	CZK	EUR <sup>1)</sup>	USD	CZK	EUR <sup>1)</sup>	USD
1993	7 129.5	212.7	241.6	1 890.5	56.2	64.5
1994	42 593.9	1 252.7	1 475.3	19 432.3	568.0	684.5
1995	125 642.8	3 671.3	4 753.5	69 764.1	2 035.3	2 633.3
1996	249 935.2	7 348.9	9 188.8	143 264.3	4 216.4	5 288.8
1997	246 301.9	6 961.2	7 897.1	433 235.6	12 053.0	13 644.5
1998	172 594.0	4 789.6	5 385.7	687 597.6	19 189.0	21 761.9
1999	163 456.7	4 425.9	4 705.3	1 024 029.0	27 801.4	29 691.6
2000	264 145.3	7 390.0	6 971.1	958 687.6	26 866.9	25 153.4
2001	128 799.1	3 780.7	3 393.5	1 858 379.7	54 615.9	49 041.9
2002	197 397.6	6 413.8	6 036.9	1 595 673.6	51 870.6	49 106.8
2003	257 442.5	8 068.6	9 187.4	1 110 103.9	34 909.5	39 246.8
2004	479 661.6	15 038.3	18 744.3	692 479.8	21 621.9	26 814.5
2005	1 041 172.9	34 957.6	43 642.8	533 241.0	17 912.3	22 382.7
2006	848 895.6	29 946.5	37 585.6	598 920.6	21 104.8	26 382.2
2007	1 013 018.8	36 528.2	50 115.8	508 858.2	18 387.8	25 231.5
2008	852 042.5	34 223.0	50 408.3	643 151.3	25 693.0	37 456.9
2009	463 858.9	17 572.3	24 510.5	585 711.5	22 087.4	30 762.4
2010	389 867.2	15 391.1	20 447.7	529 907.6	20 938.9	27 677.8
2011	370 986.4	15 130.3	21 104.5	628 022.4	25 423.6	35 184.1
2012	250 581.7	9 967.7	12 828.5	594 213.0	23 598.5	30 194.6
2013	174 740.5	6 735.2	8 949.4	1 925.7	74.2	98.5
2014	153 488.7	5 575.7	7 417.6	8 227.3	298.4	380.3
2015	167 896.9	6 150.4	6 824.3	5 101.4	186.4	207.1
2016	168 028.4	6 215.5	6 873.9	4 153.0	153.6	169.4

<sup>1)</sup> V období 1993 - 1998 objem obchodů v XEU / <sup>1)</sup> In period 1993 - 1998 - trade value in XEU

**Měsíční objemy obchodů v roce 2017 (v mil.) / Monthly Turnover in 2017 (in mil.)**

Měsíc Month	Akcie / Equities			Dluhové cenné papíry / Bonds		
	CZK	EUR	USD	CZK	EUR	USD
01	9 859.0	364.9	387.7	564.1	20.9	22.2
02						
03						
04						
05						
06						
07						
08						
09						
10						
11						
12						
2017	9 859.0	364.9	387.7	564.1	20.9	22.2

**Tržní kapitalizace akcií na konci roku (v mil.) / Market Capitalization at the End of the Year - Equities (in mil.)**

Rok Year	Domácí akcie / Domestic equities			Zahraniční akcie / Foreign equities			Celkem / Total		
	CZK	EUR <sup>1)</sup>	USD	CZK	EUR <sup>1)</sup>	USD	CZK	EUR <sup>1)</sup>	USD
1994	353 102.9	10 333.7	12 588.8	0.0	0.0	0.0	353 102.9	10 333.7	12 588.8
1995	478 634.1	14 053.5	17 992.4	0.0	0.0	0.0	478 634.1	14 053.5	17 992.4
1996	539 242.2	15 903.1	19 729.3	0.0	0.0	0.0	539 242.2	15 903.1	19 729.3
1997	495 680.5	12 968.5	14 311.1	0.0	0.0	0.0	495 680.5	12 968.5	14 311.1
1998	416 202.1	11 884.4	13 940.8	0.0	0.0	0.0	416 202.1	11 884.4	13 940.8
1999	479 649.6	13 275.7	13 331.4	0.0	0.0	0.0	479 649.6	13 275.7	13 331.4
2000	442 893.8	12 621.7	11 712.7	0.0	0.0	0.0	442 893.8	12 621.7	11 712.7
2001	340 250.7	10 639.5	9 383.9	0.0	0.0	0.0	340 250.7	10 639.5	9 383.9
2002	357 909.5	11 326.3	11 874.5	120 128.8	3 801.5	3 985.6	478 038.3	15 127.8	15 860.1
2003	453 521.2	13 995.4	17 678.4	190 961.8	5 893.0	7 443.7	644 483.0	19 888.4	25 122.1
2004	660 289.3	21 720.0	29 551.1	315 484.7	10 377.8	14 119.4	975 774.0	32 097.8	43 670.5
2005	900 880.6	31 059.5	36 639.0	429 932.6	14 822.7	17 485.5	1 330 813.2	45 882.2	54 124.5
2006	953 895.5	34 693.4	45 693.4	638 101.0	23 207.9	30 566.2	1 591 996.5	57 901.3	76 259.7
2007	1 275 506.2	47 987.4	70 485.5	566 176.3	21 300.8	31 287.4	1 841 682.5	69 288.3	101 772.9
2008	788 650.6	29 615.1	41 758.5	303 081.3	11 381.2	16 047.9	1 091 731.9	40 996.3	57 806.4
2009	825 405.4	31 265.4	44 832.2	468 077.0	17 730.2	25 423.8	1 293 482.4	48 995.5	70 256.0
2010	805 237.0	31 922.2	42 394.3	582 767.5	23 102.8	30 681.7	1 388 004.5	55 025.0	73 075.9
2011	753 443.1	29 203.2	37 785.5	307 324.6	11 911.8	15 412.5	1 060 767.7	41 115.0	53 198.0
2012	708 777.7	28 193.2	37 163.3	433 312.2	17 236.0	22 719.8	1 142 089.9	45 429.2	59 883.1
2013	603 537.0	21 990.8	30 314.8	489 946.8	17 852.0	24 609.3	1 093 483.9	39 842.7	54 924.1
2014	627 910.4	22 643.7	27 543.6	412 378.3	14 871.2	18 089.1	1 040 288.7	37 514.9	45 632.7
2015	636 244.4	23 542.8	25 729.7	464 227.3	17 177.7	18 773.3	1 100 471.7	40 720.5	44 503.1
2016	599 701.3	22 194.7	23 390.2	444 762.9	16 460.5	17 347.1	1 044 464.1	38 655.2	40 737.3

<sup>1)</sup> V období 1993 - 1998 tržní kapitalizace v XEU / <sup>1)</sup> In period 1993 - 1998 - market capitalization in XEU

**Tržní kapitalizace akciového trhu v roce 2017 (v mil.) / Equities Market Capitalization in 2017 (in mil.)**

Měsíc - konec Month - end	Domácí akcie / Domestic equities			Zahraniční akcie / Foreign equities			Celkem / Total		
	CZK	EUR	USD	CZK	EUR	USD	CZK	EUR	USD
01	601 574.8	22 264.1	23 948.0	453 478.5	16 783.1	18 052.5	1 055 053.3	39 047.1	42 000.5
02									
03									
04									
05									
06									
07									
08									
09									
10									
11									
12									