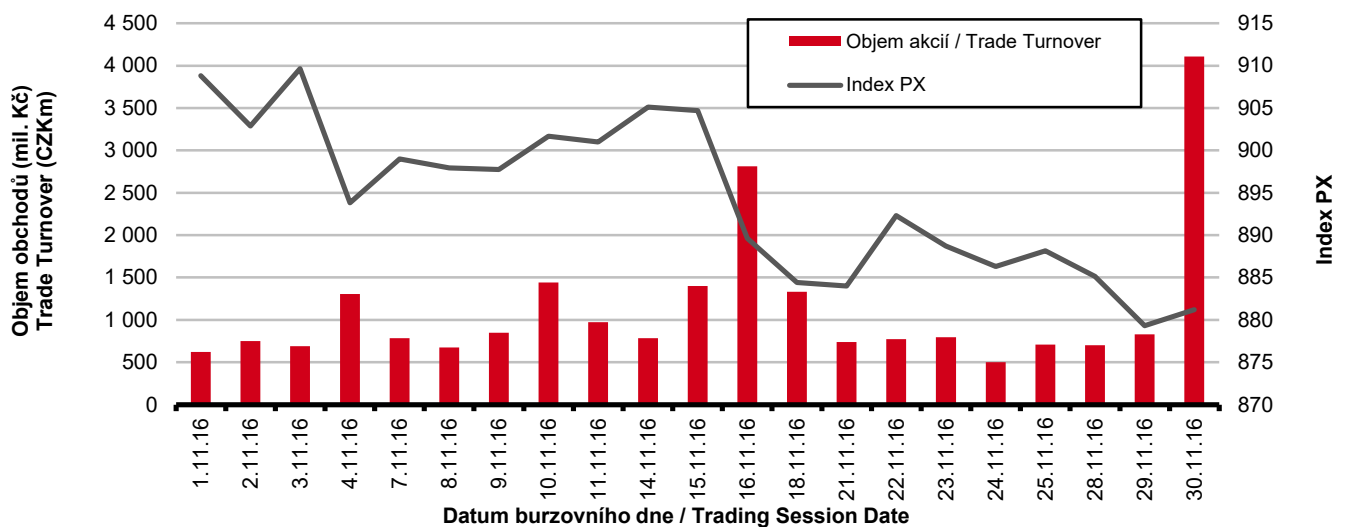


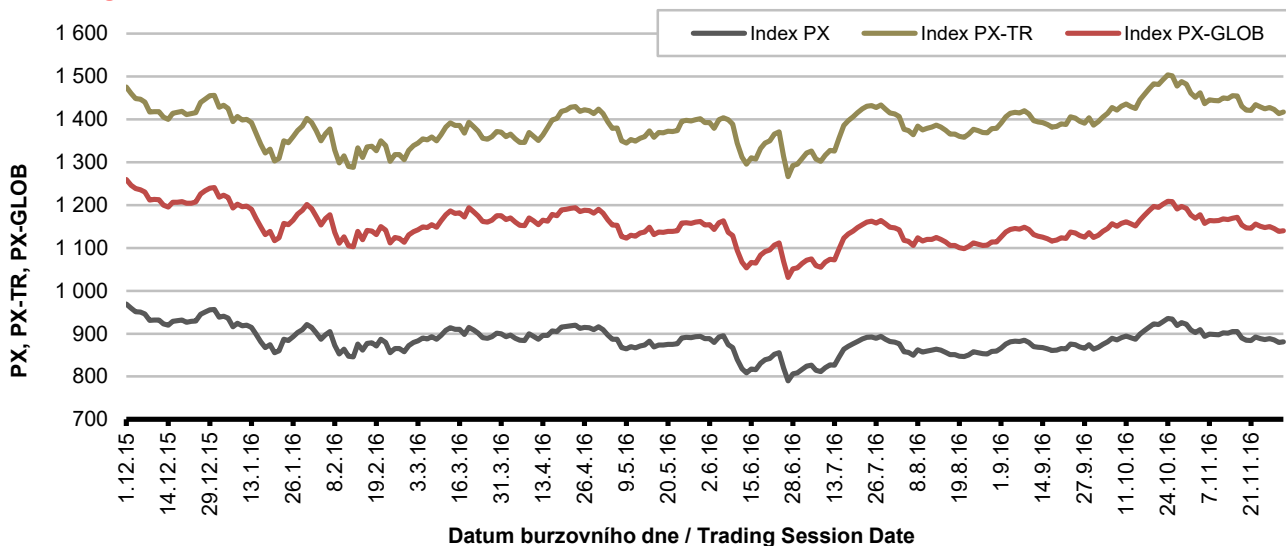
Burzovní indexy v hodnoceném měsíci Exchange Indices in the Month under Review

Index	Hodnota (konec měsíce)	Měsíční změna (%)	Roční změna (%)	Měsíční max.	Datum max.	Měsíční min.	Datum min.
	Value (End of Month)	Monthly Change (%)	Annual Change (%)	Monthly Max.	Date of Max.	Monthly Min.	Date of Min.
PX	881.22	- 4.40	- 9.56	909.66	3.11.2016	879.33	29.11.2016
PX-TR	1 416.63	- 4.39	- 4.50	1 462.16	3.11.2016	1 413.60	29.11.2016
PX-GLOB	1 139.76	- 4.38	- 9.86	1 177.05	3.11.2016	1 138.20	29.11.2016

Objem akciových obchodů a index PX Equity Turnover and PX Index



Vývoj indexů PX a PX-GLOB (12 měsíců) Exchange Indices in the Last 12 Months

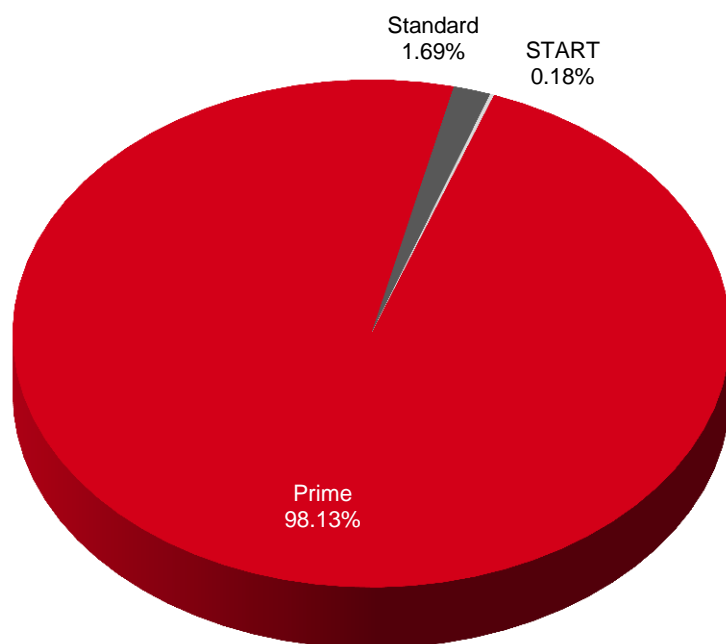


Přehled objemů obchodů - akcie
Trade Turnover - Equities

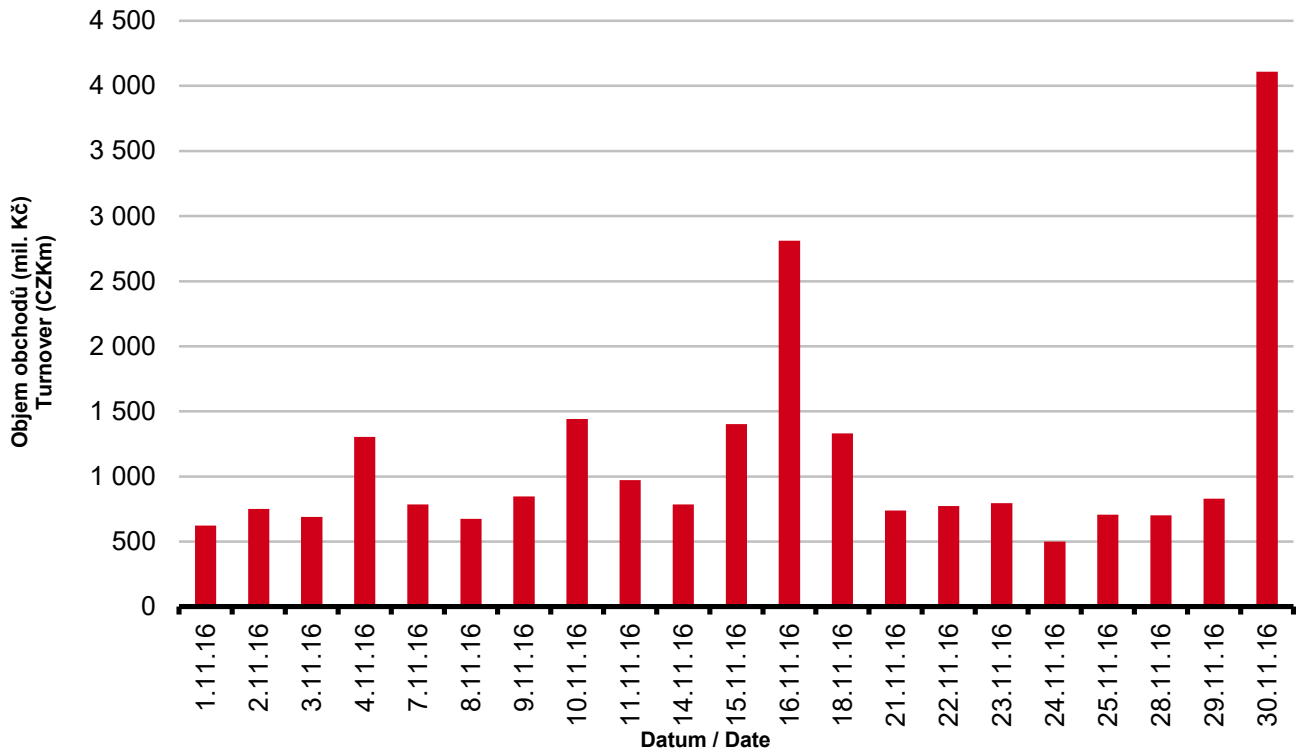
Trh	Počet zobch. emisí	Objem (tis. Kč)	Počet (ks)	Počet transakcí
Market	Number of Traded Issues	Turnover (CZK 000s)	Volume (pieces)	Number of Transactions
Prime	15	23 125 581.029	142 111 490	104 888
Standard	8	397 278.648	52 691	2 843
Free	2	41 531.743	863 645	1 227
Celkem / Total	25	23 564 391.421	143 027 826	108 958

Single count method

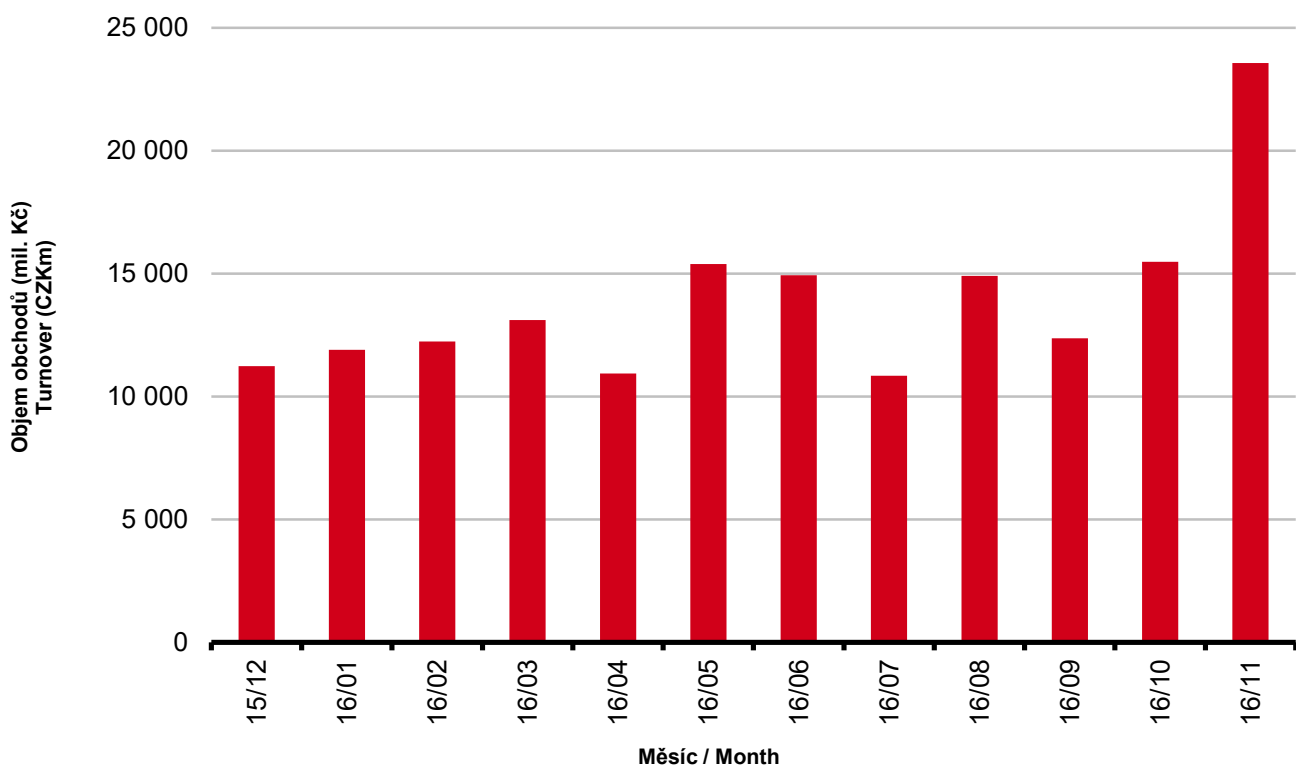
Skladba celkových objemů obchodů
Trade Turnover Structure



Denní objemy akciových obchodů
Daily Trade Turnover - Equities



Měsíční objemy akciových obchodů
Monthly Turnover - Equities



AKCIE / EQUITIES
Oborové objemy akciových obchodů a jejich podíl na celku
Turnover of Equities by Sector and as Percentage of the Total Turnover

Číslo	Obor	Počet emise	Objem (mil. Kč)	Podíl (%)
No.	Sector	Number of Issues	Turnover (CZKm)	(%)
1	Zemědělství / Agriculture	0	0.000	0.00
2	Výroba potravin / Food Production	0	0.000	0.00
3	Výroba nápojů a tabáku / Beverages & Tobacco	2	436.300	1.85
4	Těžba, zpracování nerostů a rud / Mining	1	0.000	0.00
5	Textilní, oděvní, kožedělný / Textiles	1	128.899	0.55
6	Dřevařský a papírenský / Wood and Paper	0	0.000	0.00
7	Chemický, farmaceut., guma / Chemicals, Pharmacy, Rubber	2	94.373	0.40
8	Stavebnictví, stav. hmoty / Building	0	0.000	0.00
9	Hutnictví, zpracování kovů / Metallurgy	0	0.000	0.00
10	Strojírenství / Mechanical Engineering	0	0.000	0.00
11	Elektrotechnika, elektronika / Electrical Engineering, Electronics	0	0.000	0.00
12	Energetika / Energy	3	5 421.541	23.01
13	Doprava a spoje / Transportation	1	1 417.047	6.01
14	Obchod / Trade	1	0.219	0.00
15	Peněžnictví / Finance and Banking	3	6 511.292	27.63
16	Služby / Services	6	12.478	0.05
17	Bížuterie, sklo a keramika / Jewelry, Glass, Ceramics	0	0.000	0.00
18	Investiční fondy / Investment Funds	0	0.000	0.00
19	Ostatní / Others	5	9 542.242	40.49
	CELKEM / TOTAL	25	23 564.391	100.00

Emise akcií s největšími celkovými objemy obchodů
Highest Turnover of Equity Issues

	ISIN	Název	Trh	Objem (mil. Kč)	Podíl (%)	Kumul. (%)
	ISIN	Issuer	Market	Turnover (CZKm)	(%)	Cumul. (%)
1	CZ0008040318	MONETA MONEY BANK	Prime	9 447.524	40.09	40.09
2	CZ0005112300	ČEZ	Prime	5 421.205	23.01	63.10
3	CZ0008019106	KOMERČNÍ BANKA	Prime	4 347.079	18.45	81.55
4	AT0000652011	ERSTE GROUP BANK	Prime	1 939.925	8.23	89.78
5	CZ0009093209	O2 C.R.	Prime	1 417.047	6.01	95.79
6	CS0008418869	PHILIP MORRIS ČR	Standard	395.104	1.68	97.47
7	AT0000908504	VIG	Prime	224.289	0.95	98.42
8	LU0275164910	PEGAS NONWOVENS	Prime	128.899	0.55	98.97
9	CZ0009091500	UNIPETROL	Prime	94.373	0.40	99.37
10	BMG200452024	CETV	Prime	87.240	0.37	99.74
11	GB00BF5SDZ96	STOCK	Free	41.196	0.17	99.91
12	NL0009604859	FORTUNA	Prime	11.383	0.05	99.96
13	CZ0009000121	KOFOLA ČS	Prime	5.524	0.02	99.98
14	CZ0005123620	E4U	Standard	1.955	0.01	99.99
15	SK1120010287	TMR	Prime	1.094	0.00	100.00

Sumarizace Tržních kapitalizací (konec měsíce)
Market Capitalization Summary (Month-End)

Trh Market	Tržní kapitalizace (mil. Kč) Market Capitalization (CZKm)	Počet emisí Number of Issues
Prime	945 626.0	15
Standard	34 491.4	8
START	11 362.0	2
Celkem / Total	991 479.4	25
Z toho: / Of which:		
Dom. emise / Domestic Issues	574 971.3	14
Zahr. emise / Foreign Issues	416 508.1	11

Emise akcií s největšími tržními kapitalizacemi (konec měsíce)
Market Capitalization of Equity Issues (Month-End)

	ISIN	Název	Trh	Tržní kapit. (mil. Kč)	Podíl (%)	Kumul. (%)
	ISIN	Issuer	Market	Market Capit. (CZKm)	(%)	Cumul. (%)
1	AT0000652011	ERSTE GROUP BANK	Prime	303 911.6	30.65	30.65
2	CZ0005112300	ČEZ	Prime	222 889.2	22.48	53.13
3	CZ0008019106	KOMERČNÍ BANKA	Prime	160 420.6	16.18	69.31
4	CZ0009093209	O2 C.R.	Prime	72 684.6	7.33	76.64
5	AT0000908504	VIG	Prime	67 443.2	6.80	83.45
6	CZ0008040318	MONETA MONEY BANK	Prime	42 566.3	4.29	87.74
7	CZ0009091500	UNIPETROL	Prime	33 447.2	3.37	91.11
8	CS0008418869	PHILIP MORRIS ČR	Standard	24 162.4	2.44	93.55
9	GB00BF5SDZ96	STOCK	Free	10 960.0	1.11	94.66
10	BMG200452024	CETV	Prime	9 715.7	0.98	95.63
11	CZ0009000121	KOFOLA ČS	Prime	8 472.1	0.85	96.49
12	LU0275164910	PEGAS NONWOVENS	Prime	7 245.1	0.73	97.22
13	BE0003878957	VGP	Prime	6 559.8	0.66	97.88
14	NL0009604859	FORTUNA	Prime	4 477.2	0.45	98.33
15	SK1120010287	TMR	Prime	4 426.8	0.45	98.78
16	CZ0008467818	ENERGOCHEMICA	Standard	3 810.0	0.38	99.16
17	CZ0009055158	PRAŽSKÉ SLUŽBY	Standard	1 868.9	0.19	99.35
18	CS0008419750	ENERGOAQUA	Standard	1 857.7	0.19	99.54
19	CZ0005088559	TOMA	Standard	1 300.0	0.13	99.67
20	GI000A1J9JJ0	BOREALIS	Prime	900.0	0.09	99.76

Indikátory domácích emisí z trhu Prime (konec měsíce)
Indicators of Domestic Equities from the Prime Market (Month-End)

Indikátor Indicator	P/E P/E	P/BV P/BV	Dividendový výnos (%) Dividend Yields (%)
Hodnota Value	12,20	0,71	15,37

AKCIE / EQUITIES
Emise akcií s největším růstem kurzů (objem nad 50 000 Kč)
Issues of Equities with the Highest Price Increase (Turnover above CZK 50,000)

	ISIN	Název	Trh	Kurz 31.10.16	Kurz 30.11.16	Změna (%)	Objem obch. (tis. Kč)
	ISIN	Issuer	Market	Price 31.10.16	Price 30.11.16	Change (%)	Turnover (CZK 000s)
1	GB00BF5SDZ96	STOCK	Free	48.10	54.80	13.9	41 196.40
2	BMG200452024	CETV	Prime	59.95	68.25	13.8	87 239.50
3	AT0000908504	VIG	Prime	491.90	526.90	7.1	224 288.66
4	CS0008418869	PHILIP MORRIS ČR	Standard	12 160.00	12 626.00	3.8	395 103.81
5	CZ0009093209	O2 C.R.	Prime	225.90	234.30	3.7	1 417 046.66
6	CZ0005088559	TOMA	Standard	850.00	880.00	3.5	219.27
7	CZ0009091500	UNIPETROL	Prime	183.95	184.45	0.3	94 372.87
8							
9							
10							
11							
12							
13							
14							
15							
16							
17							
18							
19							
20							

Emise akcií s největším poklesem kurzů (objem nad 50 000 Kč)
Issues of Equities with the Highest Price Decrease (Turnover above CZK 50,000)

	ISIN	Název	Trh	Kurz 31.10.16	Kurz 30.11.16	Změna (%)	Objem obch. (tis. Kč)
	ISIN	Issuer	Market	Price 31.10.16	Price 30.11.16	Change (%)	Turnover (CZK 000s)
1	CZ0005112300	ČEZ	Prime	464.00	414.30	-10.7	5 421 205.48
2	AT0000652011	ERSTE GROUP BANK	Prime	779.90	707.10	-9.3	1 939 924.79
3	SK1120010287	TMR	Prime	717.00	660.00	-7.9	1 093.86
4	CZ0008019106	KOMERČNÍ BANKA	Prime	901.80	844.10	-6.4	4 347 078.93
5	NL0010391108	PHOTON ENERGY	Free	7.11	6.70	-5.8	335.34
6	NL0009604859	FORTUNA	Prime	91.00	86.10	-5.4	11 383.30
7	CZ0009000121	KOFOLA ČS	Prime	395.00	380.00	-3.8	5 523.66
8	CZ0008040318	MONETA MONEY BANK	Prime	85.85	83.30	-3.0	9 447 524.31
9	CZ0005123620	E4U	Standard	100.00	98.50	-1.5	1 954.75
10	LU0275164910	PEGAS NONWOVENS	Prime	790.00	785.00	-0.6	128 899.02
11							
12							
13							
14							
15							
16							
17							
18							
19							
20							

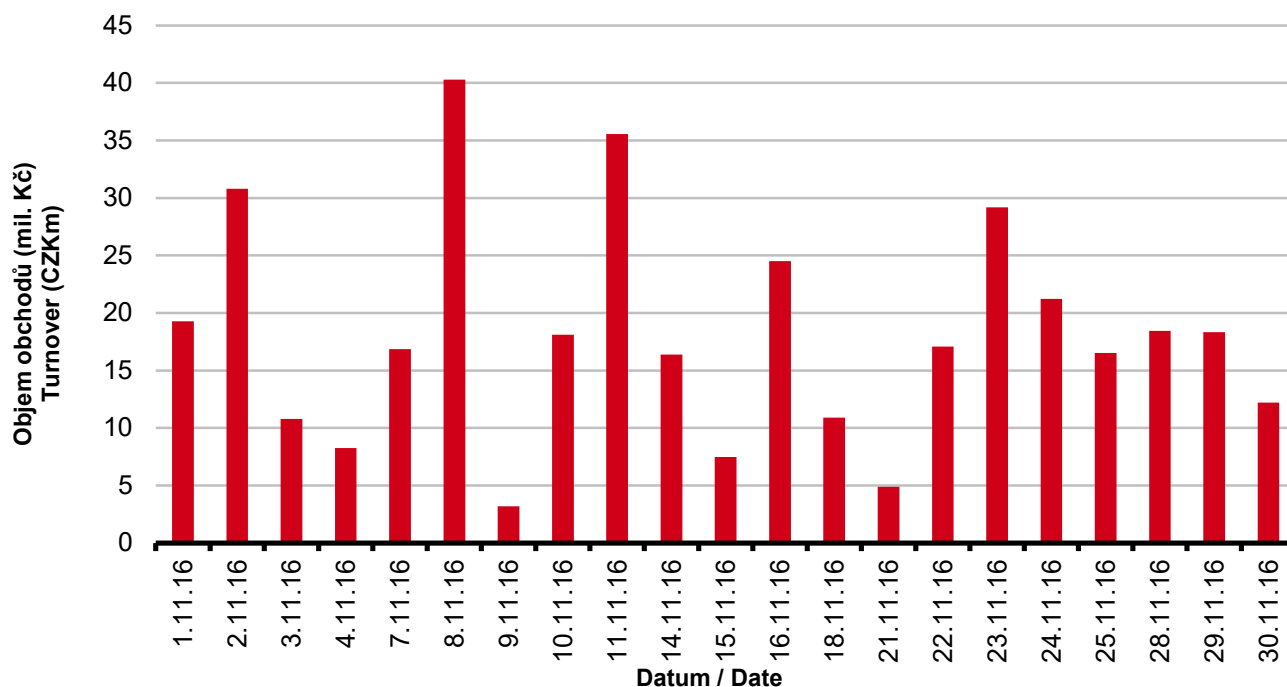
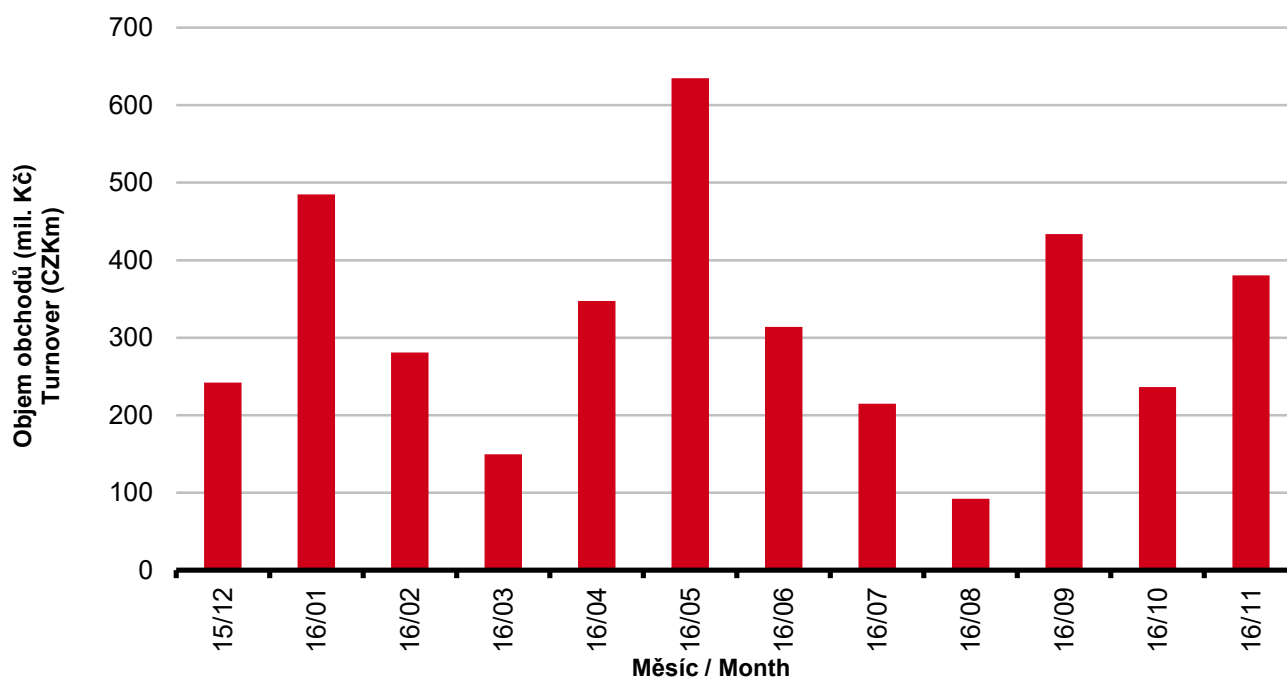
DLUHOPISY / BONDS
Přehled objemů obchodů - dluhopisy
Turnover Sumary - Bonds

Sektor	Počet emisí	Objem (tis. Kč)	Počet (ks)	Počet transakcí
Sector	Number of Issues	Turnover (CZK 000s)	Volume (pieces)	No of Transactions
Veřejný / Public	25	0.000	0	0
Podnikový / Corporate	45	380 287.109	207 489 710	282
Finanční / Financial	41	0.000	0	0
Celkem / Total	111	380 287.109	207 489 710	282

Single count method

Emise dluhopisů s největšími celkovými objemy obchodů
Bond Issues with the Highest Turnover

	ISIN	Název	Sektor	Objem (mil. Kč)	Podíl (%)	Kumul. (%)
	ISIN	Issue	Sector	Turnover (CZKm)	(%)	Cumul. (%)
1	CZ0003514861	RUSTONKA 0,00/21	Corporate	153.491	40.36	40.36
2	CZ0003502940	CPI V 4,85/42	Corporate	109.078	28.68	69.04
3	CZ0003502957	CPI IV 4,65/22	Corporate	52.122	13.71	82.75
4	CZ0003502312	BIGBOARD 4,50/22	Corporate	31.785	8.36	91.11
5	CZ0003502932	CPI I 4,75/42	Corporate	14.419	3.79	94.90
6	CZ0003513012	EPH 4,20/18	Corporate	7.543	1.98	96.88
7	CZ0003515199	JTFG VII 3,00/19	Corporate	6.003	1.58	98.46
8	CZ0003501868	CPI 5,10/21	Corporate	3.426	0.90	99.36
9	CZ0003704249	J&T BANKA 10% PERP	Corporate	1.457	0.38	99.75
10	CZ0003704413	J&T BK II 9% PERP	Corporate	0.963	0.25	100.00
11						
12						
13						
14						
15						
16						
17						
18						
19						
20						

DLUHOPISY / BONDS
Denní objemy obchodů s dluhopisy
Daily Turnover of Bonds

Měsíční objemy dluhopisových obchodů
Monthly Turnover - Bonds


OSTATNÍ PRODUKTY / OTHER PRODUCTS
Certifikáty
Certificates

Druh certifikátu	Počet emisí	Zobchod. kusy	Objem (CZK)	Počet obchodů
Type of Certificate	Number of Issues	Traded Volume	Turnover (CZK)	Number of Trades
Basket	1	20	6 722.00	1
Bonus	4	600	667 700.00	3
Index	14	135 529	10 214 790.20	72
Turbo	14	1 457	125 423.80	5

Warranty
Warrants

Počet emisí	Zobchod. kusy	Objem (CZK)	Počet obchodů
Number of Issues	Traded Volume	Turnover (CZK)	Number of Trades
36	252 152	7 986 966.05	197

Akcie investičních fondů
Shares of Investment Funds

Počet emisí	Zobchod. kusy	Objem (CZK)	Počet obchodů
Number of Issues	Traded Volume	Turnover (CZK)	Number of Trades
35	111	7 513 845.00	2

Podílové listy investičních fondů
Unites of Investment Funds

Počet emisí	Zobchod. kusy	Objem (CZK)	Počet obchodů
Number of Issues	Traded Volume	Turnover (CZK)	Number of Trades
2	0	0.00	0

Održené kupóny
Separated Coupons

Počet emisí	Zobchod. kusy	Objem (CZK)	Počet obchodů
Number of Issues	Traded Volume	Turnover (CZK)	Number of Trades
16	0	0.00	0

Roční objemy obchodů (v mil.) / Yearly Turnover (in mil.)

Rok Year	Akcie + PL / Equities + Units			Dluhové cenné papíry / Bonds		
	CZK	EUR ¹⁾	USD	CZK	EUR ¹⁾	USD
1993	7 129.5	212.7	241.6	1 890.5	56.2	64.5
1994	42 593.9	1 252.7	1 475.3	19 432.3	568.0	684.5
1995	125 642.8	3 671.3	4 753.5	69 764.1	2 035.3	2 633.3
1996	249 935.2	7 348.9	9 188.8	143 264.3	4 216.4	5 288.8
1997	246 301.9	6 961.2	7 897.1	433 235.6	12 053.0	13 644.5
1998	172 594.0	4 789.6	5 385.7	687 597.6	19 189.0	21 761.9
1999	163 456.7	4 425.9	4 705.3	1 024 029.0	27 801.4	29 691.6
2000	264 145.3	7 390.0	6 971.1	958 687.6	26 866.9	25 153.4
2001	128 799.1	3 780.7	3 393.5	1 858 379.7	54 615.9	49 041.9
2002	197 397.6	6 413.8	6 036.9	1 595 673.6	51 870.6	49 106.8
2003	257 442.5	8 068.6	9 187.4	1 110 103.9	34 909.5	39 246.8
2004	479 661.6	15 038.3	18 744.3	692 479.8	21 621.9	26 814.5
2005	1 041 172.9	34 957.6	43 642.8	533 241.0	17 912.3	22 382.7
2006	848 895.6	29 946.5	37 585.6	598 920.6	21 104.8	26 382.2
2007	1 013 018.8	36 528.2	50 115.8	508 858.2	18 387.8	25 231.5
2008	852 042.5	34 223.0	50 408.3	643 151.3	25 693.0	37 456.9
2009	463 858.9	17 572.3	24 510.5	585 711.5	22 087.4	30 762.4
2010	389 867.2	15 391.1	20 447.7	529 907.6	20 938.9	27 677.8
2011	370 986.4	15 130.3	21 104.5	628 022.4	25 423.6	35 184.1
2012	250 581.7	9 967.7	12 828.5	594 213.0	23 598.5	30 194.6
2013	174 740.5	6 735.2	8 949.4	1 925.7	74.2	98.5
2014	153 488.7	5 575.7	7 417.6	8 227.3	298.4	380.3
2015	167 896.9	6 150.4	6 824.3	5 101.4	186.4	207.1

¹⁾ V období 1993 - 1998 objem obchodů v XEU / ¹⁾ In period 1993 - 1998 - trade value in XEU

Měsíční objemy obchodů v roce 2016 (v mil.) / Monthly Turnover in 2016 (in mil.)

Měsíc Month	Akcie / Equities			Dluhové cenné papíry / Bonds		
	CZK	EUR	USD	CZK	EUR	USD
01	11 904.3	440.5	478.7	485.0	17.9	19.5
02	12 231.7	452.4	502.5	280.8	10.4	11.5
03	13 112.5	484.8	539.9	149.6	5.5	6.1
04	10 938.8	404.7	458.6	347.2	12.8	14.6
05	15 392.5	569.6	645.1	634.5	23.5	26.5
06	14 938.4	552.0	620.2	314.0	11.6	13.0
07	10 839.9	400.9	443.8	214.7	7.9	8.8
08	14 905.9	551.5	617.7	92.1	3.4	3.8
09	12 372.3	457.9	513.1	433.6	16.0	18.0
10	15 475.0	572.7	631.6	236.2	8.7	9.6
11	23 564.4	871.6	939.2	380.3	14.1	15.2
12						
2016	155 675.6	5 758.5	6 390.5	3 568.1	132.0	146.6

Tržní kapitalizace akcií na konci roku (v mil.) / Market Capitalization at the End of the Year - Equities (in mil.)

Rok Year	Domácí akcie / Domestic equities			Zahraniční akcie / Foreign equities			Celkem / Total		
	CZK	EUR ¹⁾	USD	CZK	EUR ¹⁾	USD	CZK	EUR ¹⁾	USD
1994	353 102.9	10 333.7	12 588.8	0.0	0.0	0.0	353 102.9	10 333.7	12 588.8
1995	478 634.1	14 053.5	17 992.4	0.0	0.0	0.0	478 634.1	14 053.5	17 992.4
1996	539 242.2	15 903.1	19 729.3	0.0	0.0	0.0	539 242.2	15 903.1	19 729.3
1997	495 680.5	12 968.5	14 311.1	0.0	0.0	0.0	495 680.5	12 968.5	14 311.1
1998	416 202.1	11 884.4	13 940.8	0.0	0.0	0.0	416 202.1	11 884.4	13 940.8
1999	479 649.6	13 275.7	13 331.4	0.0	0.0	0.0	479 649.6	13 275.7	13 331.4
2000	442 893.8	12 621.7	11 712.7	0.0	0.0	0.0	442 893.8	12 621.7	11 712.7
2001	340 250.7	10 639.5	9 383.9	0.0	0.0	0.0	340 250.7	10 639.5	9 383.9
2002	357 909.5	11 326.3	11 874.5	120 128.8	3 801.5	3 985.6	478 038.3	15 127.8	15 860.1
2003	453 521.2	13 995.4	17 678.4	190 961.8	5 893.0	7 443.7	644 483.0	19 888.4	25 122.1
2004	660 289.3	21 720.0	29 551.1	315 484.7	10 377.8	14 119.4	975 774.0	32 097.8	43 670.5
2005	900 880.6	31 059.5	36 639.0	429 932.6	14 822.7	17 485.5	1 330 813.2	45 882.2	54 124.5
2006	953 895.5	34 693.4	45 693.4	638 101.0	23 207.9	30 566.2	1 591 996.5	57 901.3	76 259.7
2007	1 275 506.2	47 987.4	70 485.5	566 176.3	21 300.8	31 287.4	1 841 682.5	69 288.3	101 772.9
2008	788 650.6	29 615.1	41 758.5	303 081.3	11 381.2	16 047.9	1 091 731.9	40 996.3	57 806.4
2009	825 405.4	31 265.4	44 832.2	468 077.0	17 730.2	25 423.8	1 293 482.4	48 995.5	70 256.0
2010	805 237.0	31 922.2	42 394.3	582 767.5	23 102.8	30 681.7	1 388 004.5	55 025.0	73 075.9
2011	753 443.1	29 203.2	37 785.5	307 324.6	11 911.8	15 412.5	1 060 767.7	41 115.0	53 198.0
2012	708 777.7	28 193.2	37 163.3	433 312.2	17 236.0	22 719.8	1 142 089.9	45 429.2	59 883.1
2013	603 537.0	21 990.8	30 314.8	489 946.8	17 852.0	24 609.3	1 093 483.9	39 842.7	54 924.1
2014	627 910.4	22 643.7	27 543.6	412 378.3	14 871.2	18 089.1	1 040 288.7	37 514.9	45 632.7
2015	636 244.4	23 542.8	25 729.7	464 227.3	17 177.7	18 773.3	1 100 471.7	40 720.5	44 503.1

¹⁾ V období 1993 - 1998 tržní kapitalizace v XEU / ¹⁾ In period 1993 - 1998 - market capitalization in XEU

Tržní kapitalizace akciového trhu v roce 2016 (v mil.) / Equities Market Capitalization in 2016 (in mil.)

Měsíc - konec Month - end	Domácí akcie / Domestic equities			Zahraniční akcie / Foreign equities			Celkem / Total		
	CZK	EUR	USD	CZK	EUR	USD	CZK	EUR	USD
01	577 834.1	21 381.5	23 337.4	426 081.5	15 766.2	17 208.5	1 003 915.6	37 147.7	40 545.9
02	530 575.4	19 611.0	21 352.8	389 523.5	14 397.5	15 676.3	920 098.8	34 008.5	37 029.1
03	583 079.7	21 551.6	24 543.5	394 848.8	14 594.3	16 620.3	977 928.5	36 145.9	41 163.8
04	587 643.5	21 732.4	24 780.4	404 693.4	14 966.5	17 065.6	992 338.8	36 698.8	41 846.0
05	608 668.1	22 526.6	25 127.7	397 575.0	14 714.1	16 413.1	1 006 243.1	37 240.7	41 540.8
06	577 525.0	21 287.3	23 637.1	334 889.0	12 343.9	13 706.4	912 414.0	33 631.2	37 343.5
07	614 355.5	22 728.7	25 257.2	380 515.3	14 077.5	15 643.6	994 870.8	36 806.2	40 900.8
08	570 830.8	21 118.4	23 504.5	401 245.2	14 844.4	16 521.7	972 075.9	35 962.9	40 026.2
09	576 003.9	21 317.7	23 792.0	406 870.3	15 058.1	16 805.9	982 874.2	36 375.8	40 597.9
10	610 470.6	22 589.1	24 728.4	441 503.8	16 336.9	17 884.1	1 051 974.5	38 926.0	42 612.5
11	574 971.3	21 248.0	22 587.8	416 508.1	15 392.0	16 362.5	991 479.4	36 640.0	38 950.3
12									