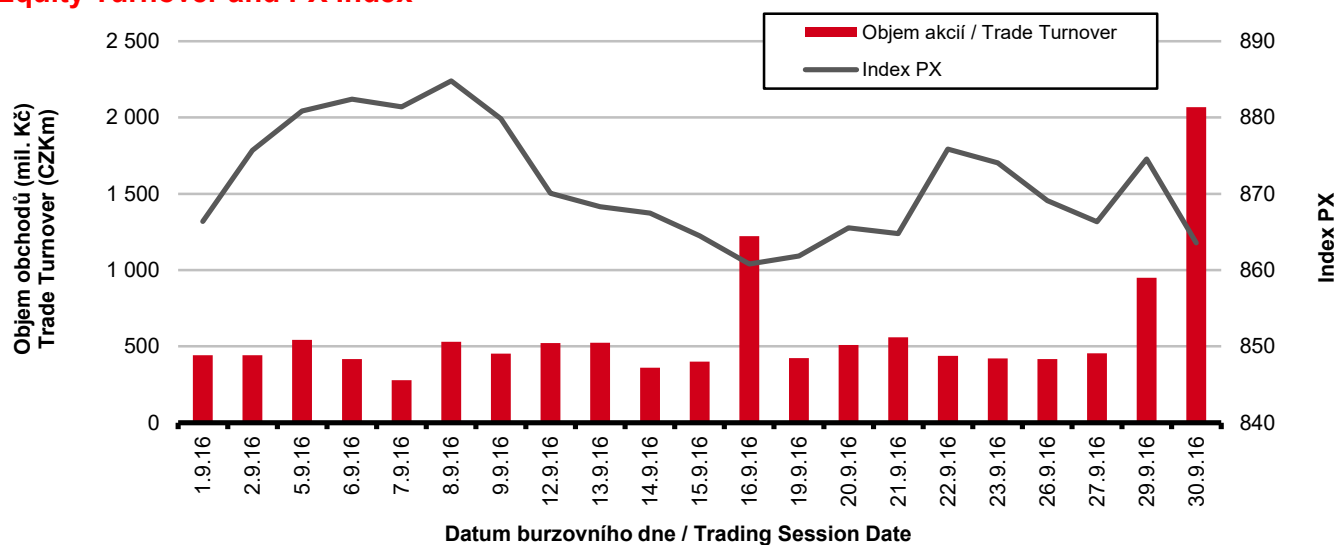


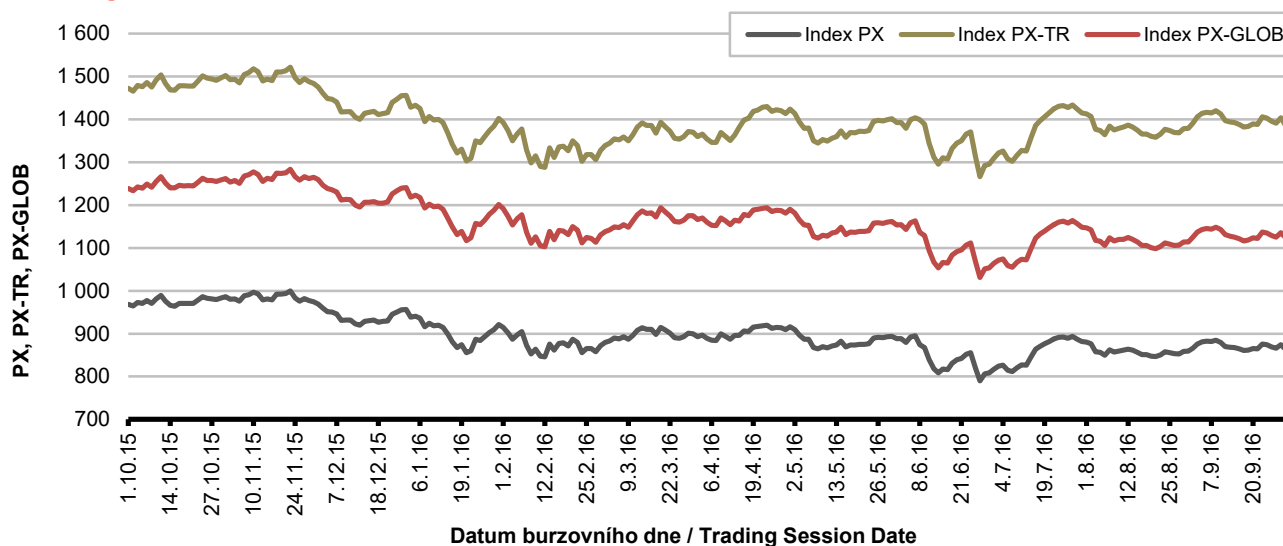
Burzovní indexy v hodnoceném měsíci Exchange Indices in the Month under Review

Index	Hodnota (konec měsíce)	Měsíční změna (%)	Roční změna (%)	Měsíční max.	Datum max.	Měsíční min.	Datum min.
	Value (End of Month)	Monthly Change (%)	Annual Change (%)	Monthly Max.	Date of Max.	Monthly Min.	Date of Min.
PX	863.58	0.52	-11.07	884.80	8.9.2016	860.81	16.9.2016
PX-TR	1 386.27	0.54	-6.09	1 420.33	8.9.2016	1 381.82	16.9.2016
PX-GLOB	1 124.00	0.91	-9.53	1 148.22	8.9.2016	1 116.26	16.9.2016

Objem akciových obchodů a index PX Equity Turnover and PX Index



Vývoj indexů PX a PX-GLOB (12 měsíců) Exchange Indices in the Last 12 Months

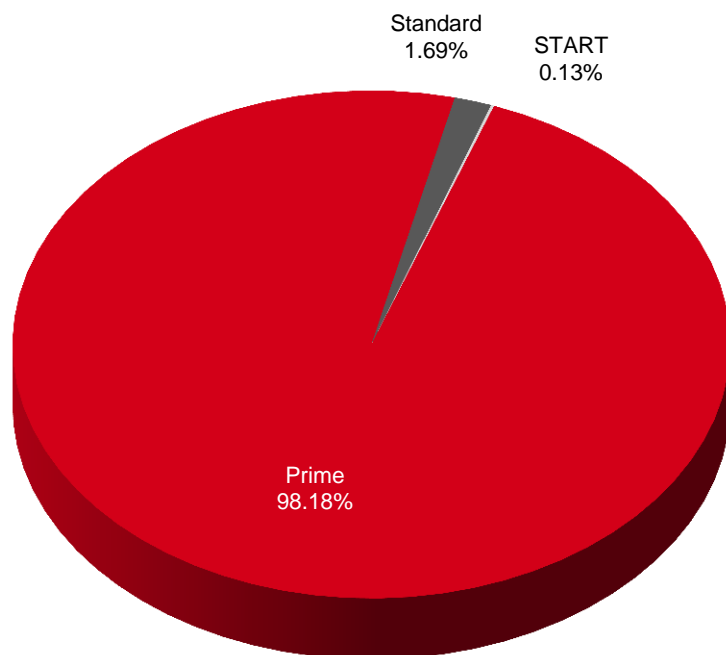


Přehled objemů obchodů - akcie
Trade Turnover - Equities

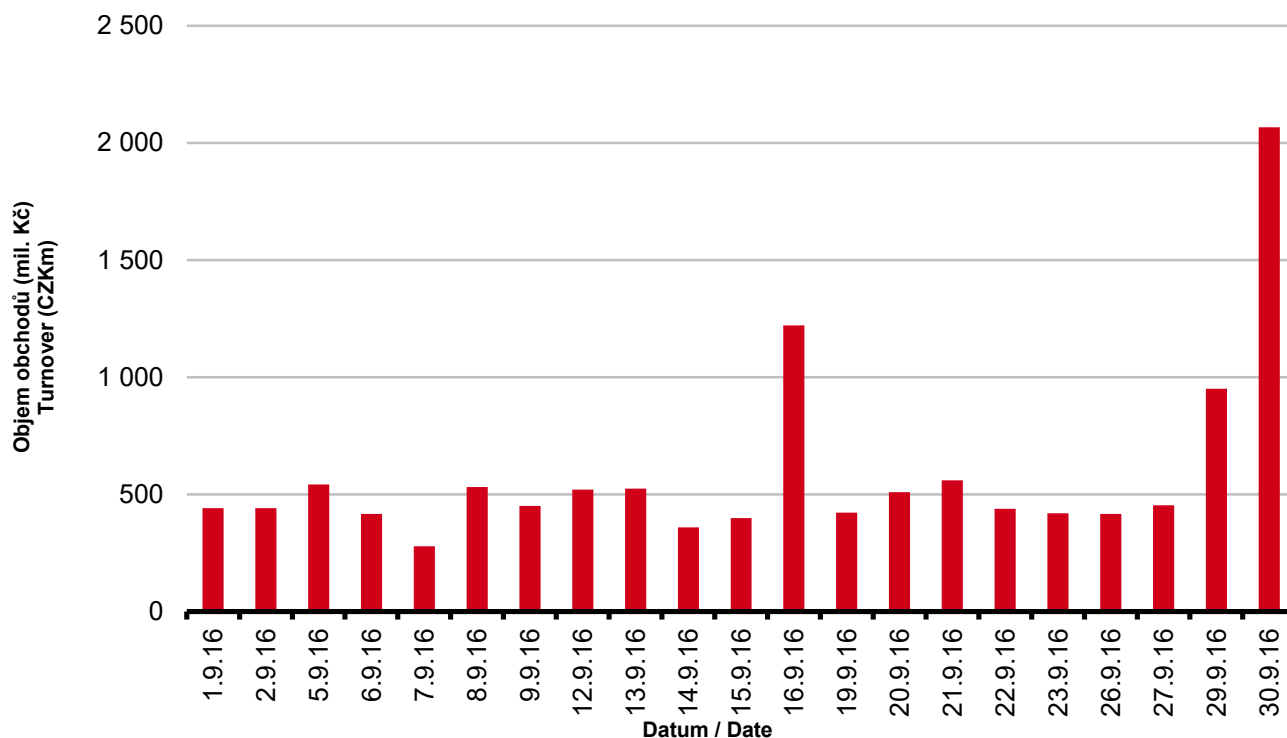
Trh	Počet zobch. emisí	Objem (tis. Kč)	Počet (ks)	Počet transakcí
Market	Number of Traded Issues	Turnover (CZK 000s)	Volume (pieces)	Number of Transactions
Prime	15	12 147 133.040	53 644 553	63 594
Standard	8	208 626.597	22 549	1 959
Free	1	16 492.472	308 047	602
Celkem / Total	24	12 372 252.108	53 975 149	66 155

Single count method

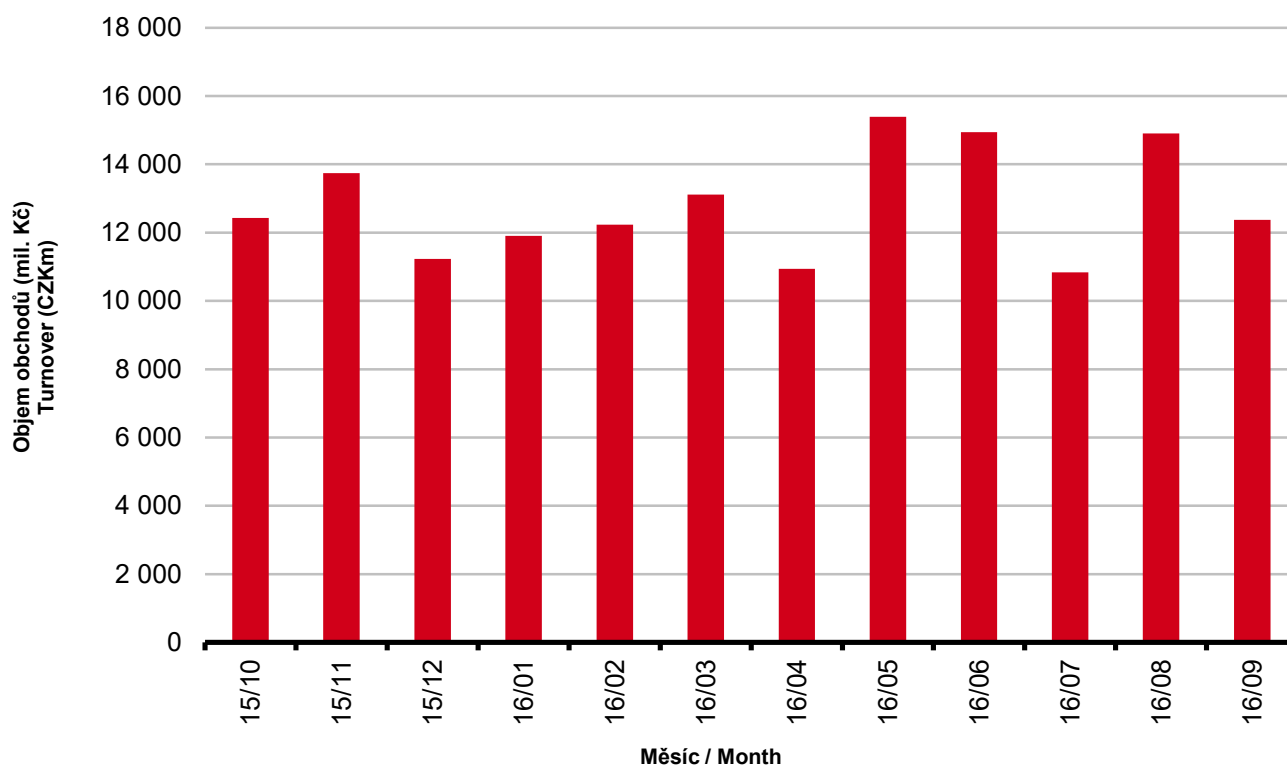
Skladba celkových objemů obchodů
Trade Turnover Structure



Denní objemy akciových obchodů
Daily Trade Turnover - Equities



Měsíční objemy akciových obchodů
Monthly Turnover - Equities



AKCIE / EQUITIES
Oborové objemy akciových obchodů a jejich podíl na celku
Turnover of Equities by Sector and as Percentage of the Total Turnover

Číslo	Obor	Počet emise	Objem (mil. Kč)	Podíl (%)
No.	Sector	Number of Issues	Turnover (CZKm)	(%)
1	Zemědělství / Agriculture	0	0.000	0.00
2	Výroba potravin / Food Production	0	0.000	0.00
3	Výroba nápojů a tabáku / Beverages & Tobacco	2	224.362	1.81
4	Těžba, zpracování nerostů a rud / Mining	1	0.000	0.00
5	Textilní, oděvní, kožedělný / Textiles	1	100.389	0.81
6	Dřevařský a papírenský / Wood and Paper	0	0.000	0.00
7	Chemický, farmaceut., guma / Chemicals, Pharmacy, Rubber	2	81.694	0.66
8	Stavebnictví, stav. hmoty / Building	0	0.000	0.00
9	Hutnictví, zpracování kovů / Metallurgy	0	0.000	0.00
10	Strojírenství / Mechanical Engineering	0	0.000	0.00
11	Elektrotechnika, elektronika / Electrical Engineering, Electronics	0	0.000	0.00
12	Energetika / Energy	2	3 466.539	28.02
13	Doprava a spoje / Transportation	1	599.470	4.85
14	Obchod / Trade	1	0.153	0.00
15	Peněžnictví / Finance and Banking	3	5 100.878	41.23
16	Služby / Services	6	14.235	0.12
17	Bížuterie, sklo a keramika / Jewelry, Glass, Ceramics	0	0.000	0.00
18	Investiční fondy / Investment Funds	0	0.000	0.00
19	Ostatní / Others	5	2 784.533	22.51
	CELKEM / TOTAL	24	12 372.252	100.00

Emise akcií s největšími celkovými objemy obchodů
Highest Turnover of Equity Issues

	ISIN	Název	Trh	Objem (mil. Kč)	Podíl (%)	Kumul. (%)
	ISIN	Issuer	Market	Turnover (CZKm)	(%)	Cumul. (%)
1	CZ0005112300	ČEZ	Prime	3 466.539	28.02	28.02
2	CZ0008019106	KOMERČNÍ BANKA	Prime	3 447.250	27.86	55.88
3	CZ0008040318	MONETA MONEY BANK	Prime	2 732.366	22.08	77.97
4	AT0000652011	ERSTE GROUP BANK	Prime	1 502.353	12.14	90.11
5	CZ0009093209	O2 C.R.	Prime	599.470	4.85	94.95
6	CS0008418869	PHILIP MORRIS ČR	Standard	207.869	1.68	96.63
7	AT0000908504	VIG	Prime	151.276	1.22	97.86
8	LU0275164910	PEGAS NONWOVENS	Prime	100.389	0.81	98.67
9	CZ0009091500	UNIPETROL	Prime	81.694	0.66	99.33
10	BMG200452024	CETV	Prime	40.043	0.32	99.65
11	GB00BF5SDZ96	STOCK	Free	16.492	0.13	99.79
12	NL0009604859	FORTUNA	Prime	13.975	0.11	99.90
13	CZ0009000121	KOFOLA ČS	Prime	11.519	0.09	99.99
14	CZ0005123620	E4U	Standard	0.604	0.00	100.00
15	SK1120010287	TMR	Prime	0.259	0.00	100.00

Sumarizace Tržních kapitalizací (konec měsíce)
Market Capitalization Summary (Month-End)

Trh Market	Tržní kapitalizace (mil. Kč) Market Capitalization (CZKm)	Počet emisí Number of Issues
Prime	938 696.9	15
Standard	33 877.3	8
START	10 300.0	1
Celkem / Total	982 874.2	24
Z toho: / Of which:		
Dom. emise / Domestic Issues	576 003.9	14
Zahr. emise / Foreign Issues	406 870.3	10

Emise akcií s největšími tržními kapitalizacemi (konec měsíce)
Market Capitalization of Equity Issues (Month-End)

	ISIN	Název	Trh	Tržní kapit. (mil. Kč)	Podíl (%)	Kumul. (%)
	ISIN	Issuer	Market	Market Capit. (CZKm)	(%)	Cumul. (%)
1	AT0000652011	ERSTE GROUP BANK	Prime	302 880.1	30.82	30.82
2	CZ0005112300	ČEZ	Prime	230 582.4	23.46	54.28
3	CZ0008019106	KOMERČNÍ BANKA	Prime	158 178.0	16.09	70.37
4	CZ0009093209	O2 C.R.	Prime	72 498.4	7.38	77.75
5	AT0000908504	VIG	Prime	61 184.0	6.23	83.97
6	CZ0008040318	MONETA MONEY BANK	Prime	39 142.6	3.98	87.95
7	CZ0009091500	UNIPETROL	Prime	32 894.1	3.35	91.30
8	CS0008418869	PHILIP MORRIS ČR	Standard	23 729.9	2.41	93.71
9	GB00BF5SDZ96	STOCK	Free	10 300.0	1.05	94.76
10	CZ0009000121	KOFOLA ČS	Prime	8 831.0	0.90	95.66
11	BMG200452024	CETV	Prime	7 872.2	0.80	96.46
12	LU0275164910	PEGAS NONWOVENS	Prime	7 249.7	0.74	97.20
13	BE0003878957	VGP	Prime	6 689.9	0.68	97.88
14	SK1120010287	TMR	Prime	4 762.1	0.48	98.36
15	NL0009604859	FORTUNA	Prime	4 565.6	0.46	98.83
16	CZ0008467818	ENERGOCHEMICA	Standard	3 810.0	0.39	99.22
17	CZ0009055158	PRAŽSKÉ SLUŽBY	Standard	1 868.9	0.19	99.41
18	CS0008419750	ENERGOAQUA	Standard	1 857.7	0.19	99.60
19	CZ0005088559	TOMA	Standard	1 226.1	0.12	99.72
20	GI000A1J9JJ0	BOREALIS	Prime	900.0	0.09	99.81

Indikátory domácích emisí z trhu Prime (konec měsíce)
Indicators of Domestic Equities from the Prime Market (Month-End)

Indikátor Indicator	P/E P/E	P/BV P/BV	Dividendový výnos (%) Dividend Yields (%)
Hodnota Value	12,23	0,71	15,32

AKCIE / EQUITIES
Emise akcií s největším růstem kurzů (objem nad 50 000 Kč)
Issues of Equities with the Highest Price Increase (Turnover above CZK 50,000)

	ISIN	Název	Trh	Kurz 31.8.16	Kurz 30.9.16	Změna (%)	Objem obch. (tis. Kč)
	ISIN	Issuer	Market	Price 31.8.16	Price 30.9.16	Change (%)	Turnover (CZK 000s)
1	SK1120010287	TMR	Prime	665.00	710.00	6.8	259.3
2	CZ0009093209	O2 C.R.	Prime	226.60	233.70	3.1	599 469.8
3	AT0000652011	ERSTE GROUP BANK	Prime	692.00	704.70	1.8	1 502 352.6
4	CZ0008019106	KOMERČNÍ BANKA	Prime	820.00	832.30	1.5	3 447 249.6
5	AT0000908504	VIG	Prime	471.00	478.00	1.5	151 275.6
6	CZ0005112300	ČEZ	Prime	422.90	428.60	1.3	3 466 539.0
7	CZ0005088559	TOMA	Standard	820.00	830.00	1.2	153.3
8							
9							
10							
11							
12							
13							
14							
15							
16							
17							
18							
19							
20							

Emise akcií s největším poklesem kurzů (objem nad 50 000 Kč)
Issues of Equities with the Highest Price Decrease (Turnover above CZK 50,000)

	ISIN	Název	Trh	Kurz 31.8.16	Kurz 30.9.16	Změna (%)	Objem obch. (tis. Kč)
	ISIN	Issuer	Market	Price 31.8.16	Price 30.9.16	Change (%)	Turnover (CZK 000s)
1	CZ0009000121	KOFOLA ČS	Prime	425.00	396.10	-6.8	11 519.5
2	GB00BF5SDZ96	STOCK	Free	54.50	51.50	-5.5	16 492.5
3	BMG200452024	CETV	Prime	57.25	55.30	-3.4	40 043.2
4	CS0008418869	PHILIP MORRIS ČR	Standard	12 751.00	12 400.00	-2.8	207 869.4
5	CZ0008040318	MONETA MONEY BANK	Prime	78.70	76.60	-2.7	2 732 366.2
6	CZ0005123620	E4U	Standard	100.00	98.00	-2.0	603.9
7	LU0275164910	PEGAS NONWOVENS	Prime	796.50	785.50	-1.4	100 389.4
8	NL0009604859	FORTUNA	Prime	88.80	87.80	-1.1	13 975.3
9	CZ0009091500	UNIPETROL	Prime	181.70	181.40	-0.2	81 693.6
10							
11							
12							
13							
14							
15							
16							
17							
18							
19							
20							

DLUHOPISY / BONDS
Přehled objemů obchodů - dluhopisy
Turnover Sumary - Bonds

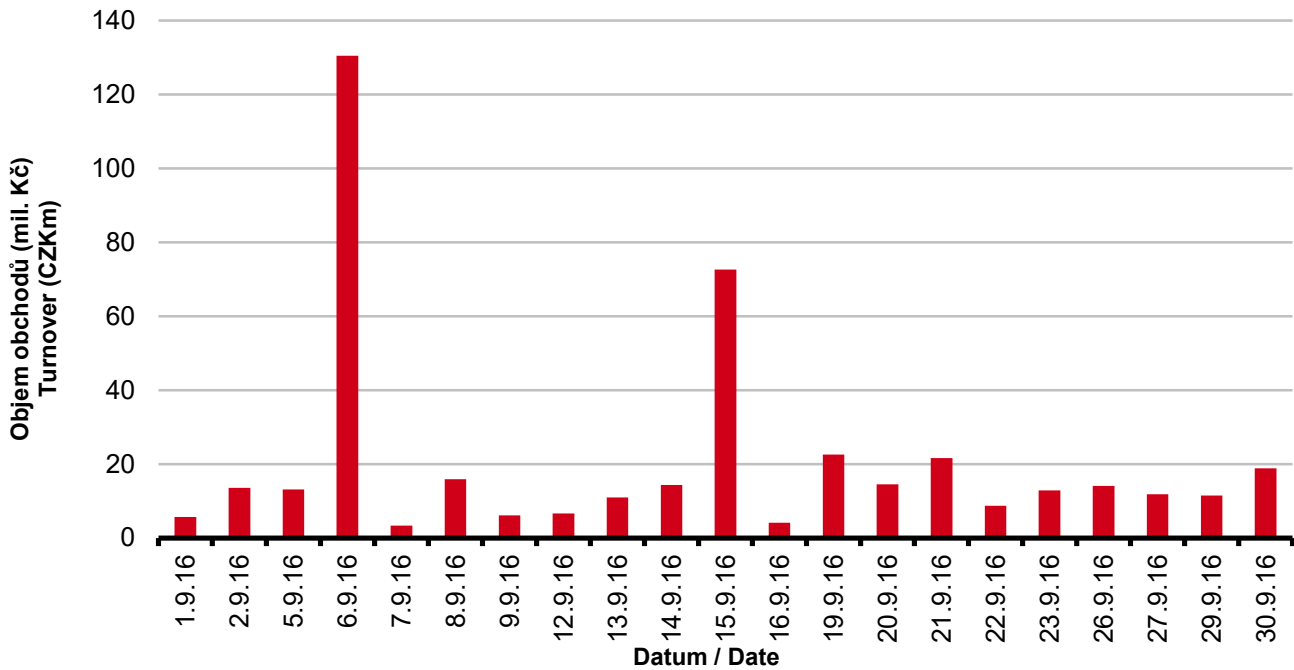
Sektor	Počet emisí	Objem (tis. Kč)	Počet (ks)	Počet transakcí
Sector	Number of Issues	Turnover (CZK 000s)	Volume (pieces)	No of Transactions
Veřejný / Public	26	0.000	0	0
Podnikový / Corporate	45	433 627.777	349 142 561	248
Finanční / Financial	42	0.000	0	0
Celkem / Total	113	433 627.777	349 142 561	248

Single count method

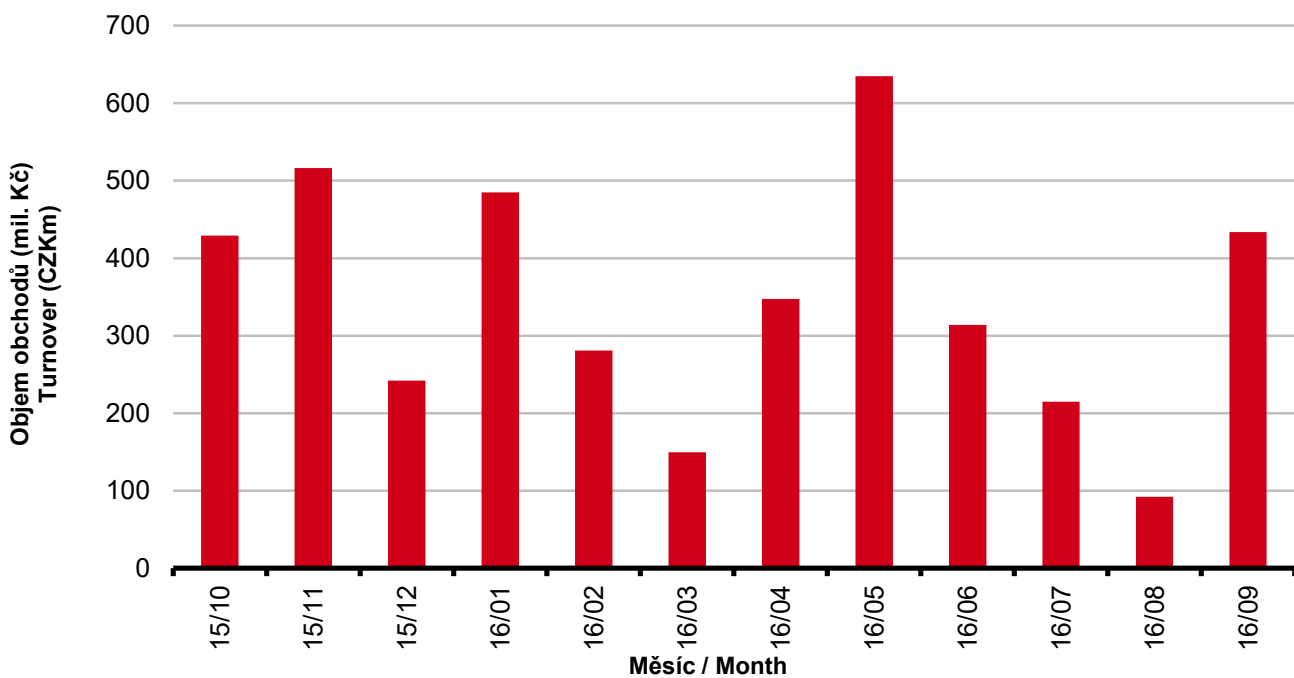
Emise dluhopisů s největšími celkovými objemy obchodů
Bond Issues with the Highest Turnover

	ISIN	Název	Sektor	Objem (mil. Kč)	Podíl (%)	Kumul. (%)
	ISIN	Issue	Sector	Turnover (CZKm)	(%)	Cumul. (%)
1	CZ0003502940	CPI V 4,85/42	Corporate	295.545	68.16	68.16
2	CZ0003514861	RUSTONKA 0,00/21	Corporate	47.128	10.87	79.02
3	CZ0003502932	CPI I 4,75/42	Corporate	29.239	6.74	85.77
4	CZ0003502957	CPI IV 4,65/22	Corporate	14.155	3.26	89.03
5	CZ0000000492	JTFG IV 5,20/17	Corporate	12.208	2.82	91.85
6	CZ0003501868	CPI 5,10/21	Corporate	10.429	2.41	94.25
7	CZ0003513012	EPH 4,20/18	Corporate	9.704	2.24	96.49
8	CZ0000000526	JTSEC 6,25/18	Corporate	9.572	2.21	98.70
9	CZ0003704249	J&T BANKA 10% PERP	Corporate	3.621	0.84	99.53
10	CZ0003502312	BIGBOARD 7,00/17	Corporate	1.795	0.41	99.95
11	CZ0003704413	J&T BK II 9% PERP	Corporate	0.230	0.05	100.00
12						
13						
14						
15						
16						
17						
18						
19						
20						

Denní objemy obchodů s dluhopisy
Daily Turnover of Bonds



Měsíční objemy dluhopisových obchodů
Monthly Turnover - Bonds



OSTATNÍ PRODUKTY / OTHER PRODUCTS
Certifikáty
Certificates

Druh certifikátu	Počet emisí	Zobchod. kusy	Objem (CZK)	Počet obchodů
Type of Certificate	Number of Issues	Traded Volume	Turnover (CZK)	Number of Trades
Basket	1	0	0.00	0
Bonus	4	588	610 003.00	2
Index	14	14 623	1 884 116.50	28
Turbo	14	7 883	250 240.85	12

Warranty
Warrants

Počet emisí	Zobchod. kusy	Objem (CZK)	Počet obchodů
Number of Issues	Traded Volume	Turnover (CZK)	Number of Trades
40	150 275	2 833 835.65	114

Akcie investičních fondů
Shares of Investment Funds

Počet emisí	Zobchod. kusy	Objem (CZK)	Počet obchodů
Number of Issues	Traded Volume	Turnover (CZK)	Number of Trades
31	6	3 900 000.00	1

Podílové listy investičních fondů
Unites of Investment Funds

Počet emisí	Zobchod. kusy	Objem (CZK)	Počet obchodů
Number of Issues	Traded Volume	Turnover (CZK)	Number of Trades
2	0	0.00	0

Održené kupóny
Separated Coupons

Počet emisí	Zobchod. kusy	Objem (CZK)	Počet obchodů
Number of Issues	Traded Volume	Turnover (CZK)	Number of Trades
16	0	0.00	0

Roční objemy obchodů (v mil.) / Yearly Turnover (in mil.)

Rok Year	Akcie + PL / Equities + Units			Dluhové cenné papíry / Bonds		
	CZK	EUR ¹⁾	USD	CZK	EUR ¹⁾	USD
1993	7 129.5	212.7	241.6	1 890.5	56.2	64.5
1994	42 593.9	1 252.7	1 475.3	19 432.3	568.0	684.5
1995	125 642.8	3 671.3	4 753.5	69 764.1	2 035.3	2 633.3
1996	249 935.2	7 348.9	9 188.8	143 264.3	4 216.4	5 288.8
1997	246 301.9	6 961.2	7 897.1	433 235.6	12 053.0	13 644.5
1998	172 594.0	4 789.6	5 385.7	687 597.6	19 189.0	21 761.9
1999	163 456.7	4 425.9	4 705.3	1 024 029.0	27 801.4	29 691.6
2000	264 145.3	7 390.0	6 971.1	958 687.6	26 866.9	25 153.4
2001	128 799.1	3 780.7	3 393.5	1 858 379.7	54 615.9	49 041.9
2002	197 397.6	6 413.8	6 036.9	1 595 673.6	51 870.6	49 106.8
2003	257 442.5	8 068.6	9 187.4	1 110 103.9	34 909.5	39 246.8
2004	479 661.6	15 038.3	18 744.3	692 479.8	21 621.9	26 814.5
2005	1 041 172.9	34 957.6	43 642.8	533 241.0	17 912.3	22 382.7
2006	848 895.6	29 946.5	37 585.6	598 920.6	21 104.8	26 382.2
2007	1 013 018.8	36 528.2	50 115.8	508 858.2	18 387.8	25 231.5
2008	852 042.5	34 223.0	50 408.3	643 151.3	25 693.0	37 456.9
2009	463 858.9	17 572.3	24 510.5	585 711.5	22 087.4	30 762.4
2010	389 867.2	15 391.1	20 447.7	529 907.6	20 938.9	27 677.8
2011	370 986.4	15 130.3	21 104.5	628 022.4	25 423.6	35 184.1
2012	250 581.7	9 967.7	12 828.5	594 213.0	23 598.5	30 194.6
2013	174 740.5	6 735.2	8 949.4	1 925.7	74.2	98.5
2014	153 488.7	5 575.7	7 417.6	8 227.3	298.4	380.3
2015	167 896.9	6 150.4	6 824.3	5 101.4	186.4	207.1

¹⁾ V období 1993 - 1998 objem obchodů v XEU / ¹⁾ In period 1993 - 1998 - trade value in XEU

Měsíční objemy obchodů v roce 2016 (v mil.) / Monthly Turnover in 2016 (in mil.)

Měsíc Month	Akcie / Equities			Dluhové cenné papíry / Bonds		
	CZK	EUR	USD	CZK	EUR	USD
01	11 904.3	440.5	478.7	485.0	17.9	19.5
02	12 231.7	452.4	502.5	280.8	10.4	11.5
03	13 112.5	484.8	539.9	149.6	5.5	6.1
04	10 938.8	404.7	458.6	347.2	12.8	14.6
05	15 392.5	569.6	645.1	634.5	23.5	26.5
06	14 938.4	552.0	620.2	314.0	11.6	13.0
07	10 839.9	400.9	443.8	214.7	7.9	8.8
08	14 905.9	551.5	617.7	92.1	3.4	3.8
09	12 372.3	457.9	513.1	433.6	16.0	18.0
10						
11						
12						
2016	116 636.2	4 314.2	4 819.7	2 951.6	109.2	121.8

Tržní kapitalizace akcií na konci roku (v mil.) / Market Capitalization at the End of the Year - Equities (in mil.)

Rok Year	Domácí akcie / Domestic equities			Zahraniční akcie / Foreign equities			Celkem / Total		
	CZK	EUR ¹⁾	USD	CZK	EUR ¹⁾	USD	CZK	EUR ¹⁾	USD
1994	353 102.9	10 333.7	12 588.8	0.0	0.0	0.0	353 102.9	10 333.7	12 588.8
1995	478 634.1	14 053.5	17 992.4	0.0	0.0	0.0	478 634.1	14 053.5	17 992.4
1996	539 242.2	15 903.1	19 729.3	0.0	0.0	0.0	539 242.2	15 903.1	19 729.3
1997	495 680.5	12 968.5	14 311.1	0.0	0.0	0.0	495 680.5	12 968.5	14 311.1
1998	416 202.1	11 884.4	13 940.8	0.0	0.0	0.0	416 202.1	11 884.4	13 940.8
1999	479 649.6	13 275.7	13 331.4	0.0	0.0	0.0	479 649.6	13 275.7	13 331.4
2000	442 893.8	12 621.7	11 712.7	0.0	0.0	0.0	442 893.8	12 621.7	11 712.7
2001	340 250.7	10 639.5	9 383.9	0.0	0.0	0.0	340 250.7	10 639.5	9 383.9
2002	357 909.5	11 326.3	11 874.5	120 128.8	3 801.5	3 985.6	478 038.3	15 127.8	15 860.1
2003	453 521.2	13 995.4	17 678.4	190 961.8	5 893.0	7 443.7	644 483.0	19 888.4	25 122.1
2004	660 289.3	21 720.0	29 551.1	315 484.7	10 377.8	14 119.4	975 774.0	32 097.8	43 670.5
2005	900 880.6	31 059.5	36 639.0	429 932.6	14 822.7	17 485.5	1 330 813.2	45 882.2	54 124.5
2006	953 895.5	34 693.4	45 693.4	638 101.0	23 207.9	30 566.2	1 591 996.5	57 901.3	76 259.7
2007	1 275 506.2	47 987.4	70 485.5	566 176.3	21 300.8	31 287.4	1 841 682.5	69 288.3	101 772.9
2008	788 650.6	29 615.1	41 758.5	303 081.3	11 381.2	16 047.9	1 091 731.9	40 996.3	57 806.4
2009	825 405.4	31 265.4	44 832.2	468 077.0	17 730.2	25 423.8	1 293 482.4	48 995.5	70 256.0
2010	805 237.0	31 922.2	42 394.3	582 767.5	23 102.8	30 681.7	1 388 004.5	55 025.0	73 075.9
2011	753 443.1	29 203.2	37 785.5	307 324.6	11 911.8	15 412.5	1 060 767.7	41 115.0	53 198.0
2012	708 777.7	28 193.2	37 163.3	433 312.2	17 236.0	22 719.8	1 142 089.9	45 429.2	59 883.1
2013	603 537.0	21 990.8	30 314.8	489 946.8	17 852.0	24 609.3	1 093 483.9	39 842.7	54 924.1
2014	627 910.4	22 643.7	27 543.6	412 378.3	14 871.2	18 089.1	1 040 288.7	37 514.9	45 632.7
2015	636 244.4	23 542.8	25 729.7	464 227.3	17 177.7	18 773.3	1 100 471.7	40 720.5	44 503.1

¹⁾ V období 1993 - 1998 tržní kapitalizace v XEU / ¹⁾ In period 1993 - 1998 - market capitalization in XEU

Tržní kapitalizace akciového trhu v roce 2016 (v mil.) / Equities Market Capitalization in 2016 (in mil.)

Měsíc - konec Month - end	Domácí akcie / Domestic equities			Zahraniční akcie / Foreign equities			Celkem / Total		
	CZK	EUR	USD	CZK	EUR	USD	CZK	EUR	USD
01	577 834.1	21 381.5	23 337.4	426 081.5	15 766.2	17 208.5	1 003 915.6	37 147.7	40 545.9
02	530 575.4	19 611.0	21 352.8	389 523.5	14 397.5	15 676.3	920 098.8	34 008.5	37 029.1
03	583 079.7	21 551.6	24 543.5	394 848.8	14 594.3	16 620.3	977 928.5	36 145.9	41 163.8
04	587 643.5	21 732.4	24 780.4	404 693.4	14 966.5	17 065.6	992 338.8	36 698.8	41 846.0
05	608 668.1	22 526.6	25 127.7	397 575.0	14 714.1	16 413.1	1 006 243.1	37 240.7	41 540.8
06	577 525.0	21 287.3	23 637.1	334 889.0	12 343.9	13 706.4	912 414.0	33 631.2	37 343.5
07	614 355.5	22 728.7	25 257.2	380 515.3	14 077.5	15 643.6	994 870.8	36 806.2	40 900.8
08	570 830.8	21 118.4	23 504.5	401 245.2	14 844.4	16 521.7	972 075.9	35 962.9	40 026.2
09	576 003.9	21 317.7	23 792.0	406 870.3	15 058.1	16 805.9	982 874.2	36 375.8	40 597.9
10									
11									
12									