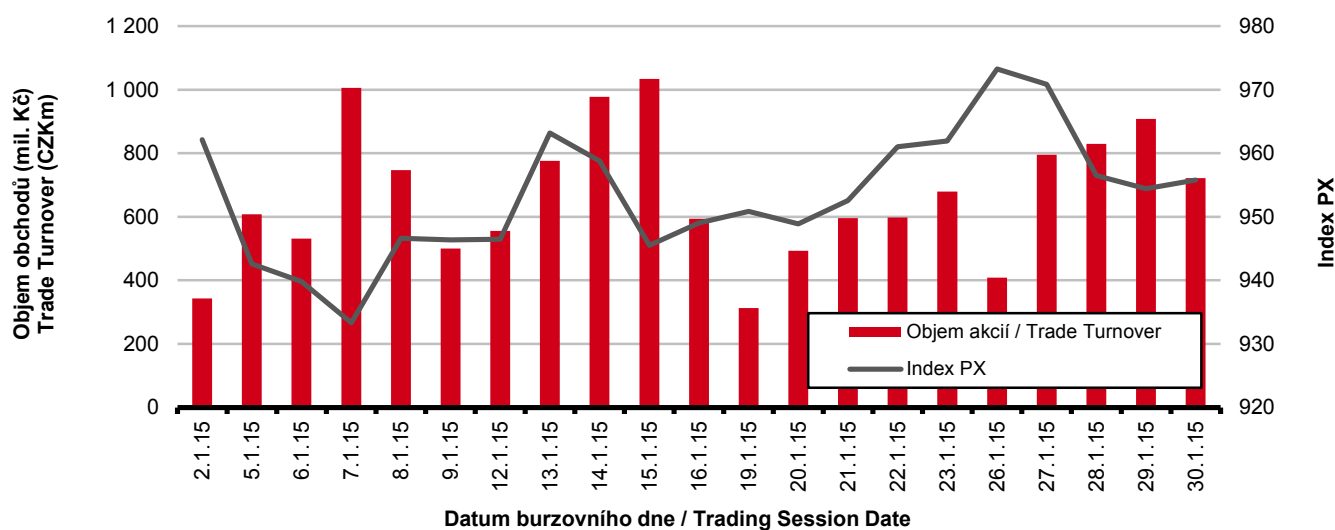


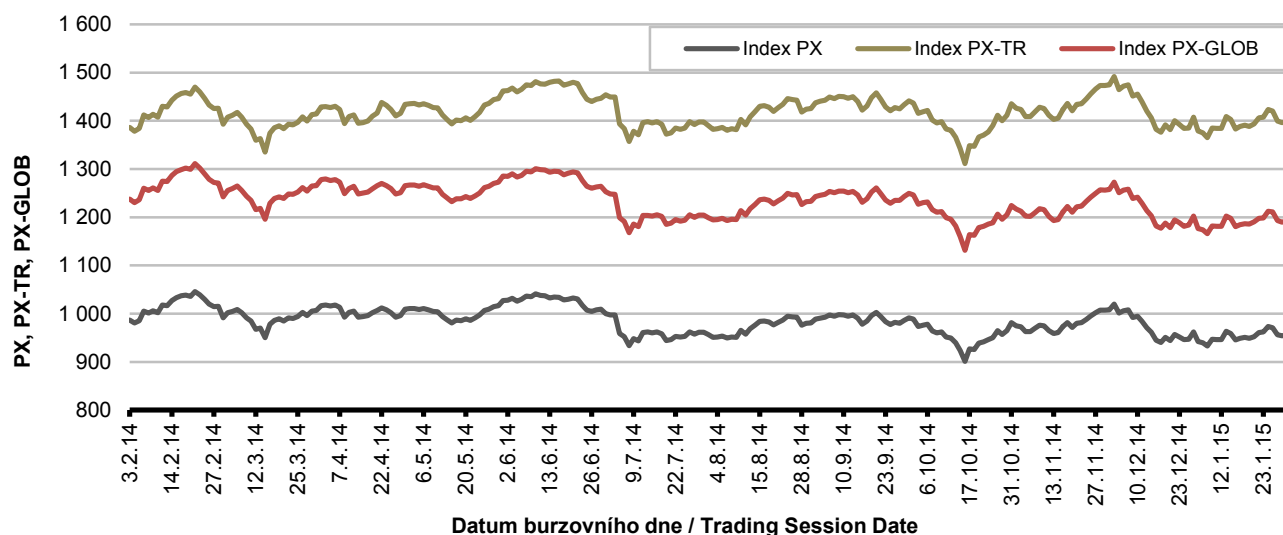
Burzovní indexy v hodnoceném měsíci Exchange Indices in the Month under Review

Index	Hodnota (konec měsíce)	Měsíční změna (%)	Roční změna (%)	Měsíční max.	Datum max.	Měsíční min.	Datum min.
	Value (End of Month)	Monthly Change (%)	Annual Change (%)	Monthly Max.	Date of Max.	Monthly Min.	Date of Min.
PX	955.78	0.96	-3.52	973.26	26.1.2015	933.32	7.1.2015
PX-TR	1 398.15	0.96	0.47	1 423.72	26.1.2015	1 365.29	7.1.2015
PX-GLOB	1 191.99	0.69	-4.08	1 212.52	26.1.2015	1 165.59	7.1.2015

Objem akciových obchodů a index PX Equity Turnover and PX Index



Vývoj indexů PX a PX-GLOB (12 měsíců) Exchange Indices in the Last 12 Months

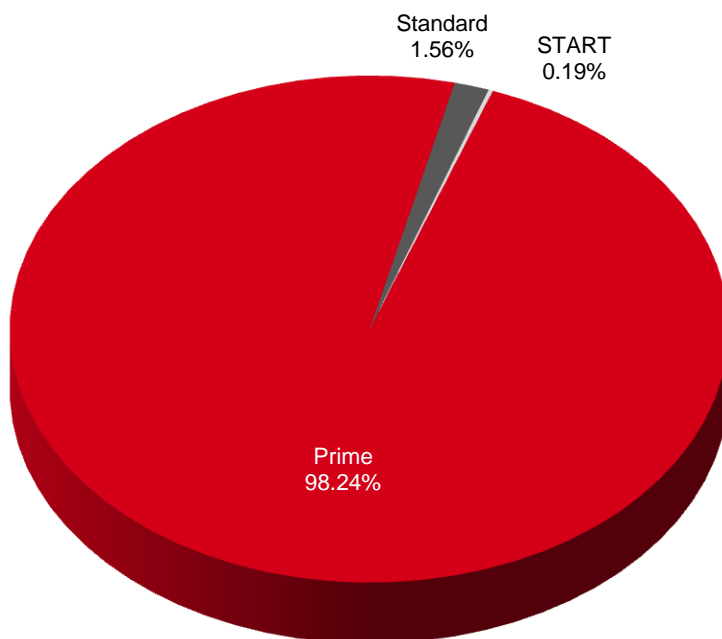


Přehled objemů obchodů - akcie
Trade Turnover - Equities

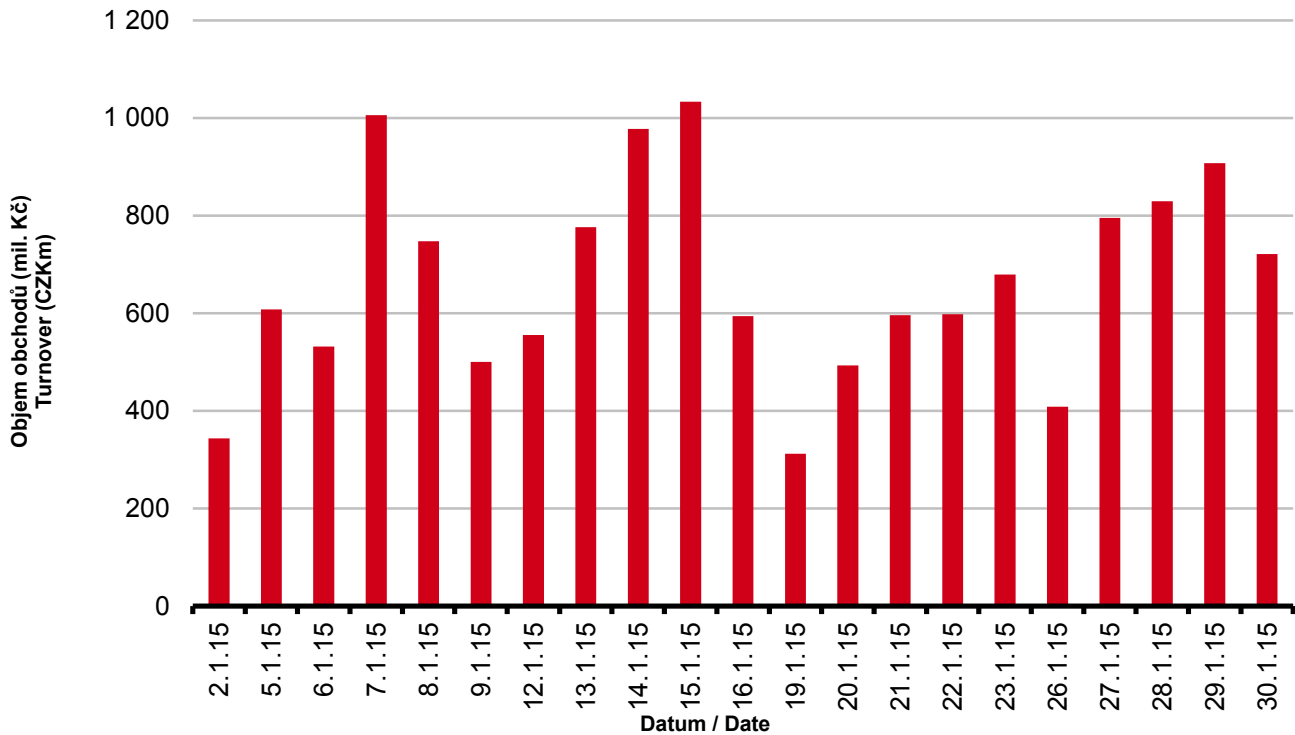
Trh	Počet zobch. emisí	Objem (tis. Kč)	Počet (ks)	Počet transakcí
Market	Number of Traded Issues	Turnover (CZK 000s)	Volume (pieces)	Number of Transactions
Prime	14	13 770 055.327	41 164 598	56 169
Standard	8	219 104.852	89 953	1 679
START	1	27 226.124	342 312	1 157
Celkem / Total	23	14 016 386.303	41 596 863	59 005

Single count method

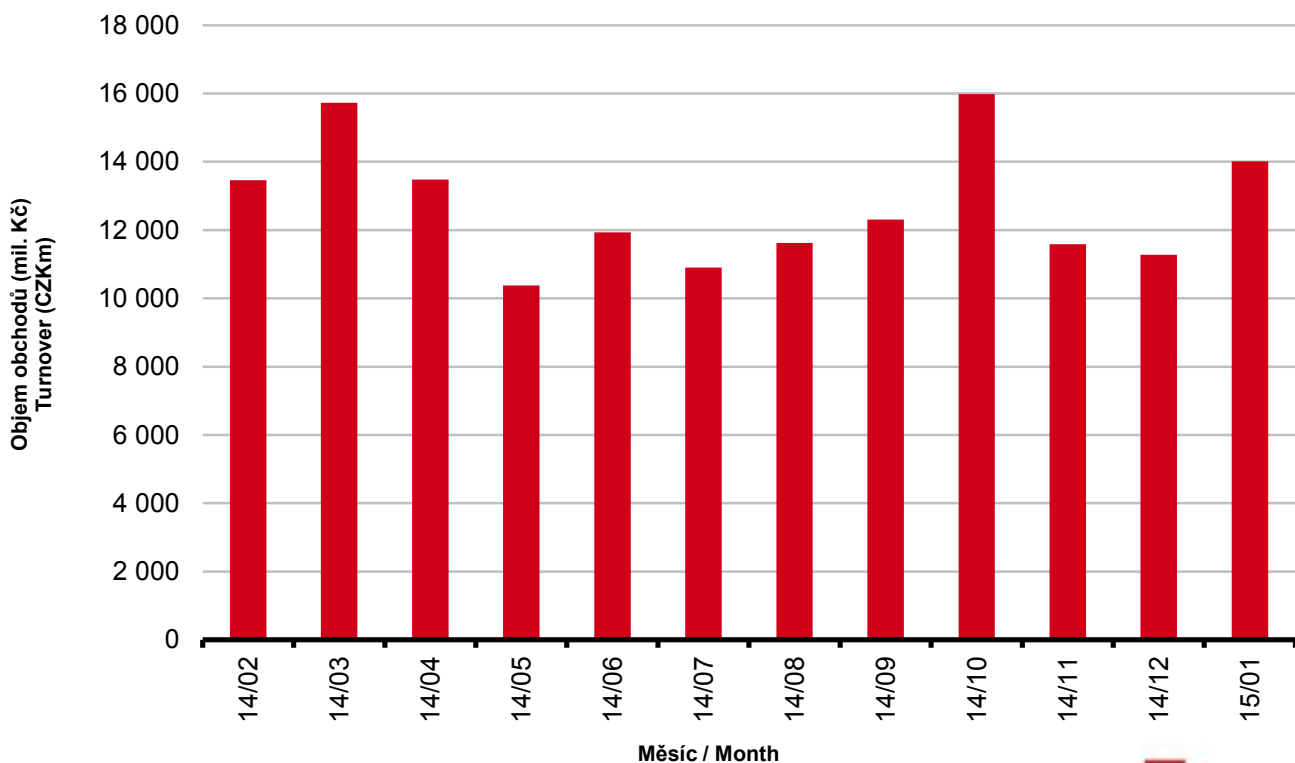
Skladba celkových objemů obchodů
Trade Turnover Structure



Denní objemy akciových obchodů
Daily Trade Turnover - Equities



Měsíční objemy akciových obchodů
Monthly Turnover - Equities



AKCIE / EQUITIES
Oborové objemy akciových obchodů a jejich podíl na celku
Turnover of Equities by Sector and as Percentage of the Total Turnover

Číslo	Obor	Počet emise	Objem (mil. Kč)	Podíl (%)
No.	Sector	Number of Issues	Turnover (CZKm)	(%)
1	Zemědělství / Agriculture	0	0.000	0.00
2	Výroba potravin / Food Production	0	0.000	0.00
3	Výroba nápojů a tabáku / Beverages & Tobacco	3	273.878	1.95
4	Těžba, zpracování nerostů a rud / Mining	1	10.370	0.07
5	Textilní, oděvní, kožedělný / Textiles	1	62.849	0.45
6	Dřevařský a papírenský / Wood and Paper	0	0.000	0.00
7	Chemický, farmaceut., guma / Chemicals, Pharmacy, Rubber	2	45.246	0.32
8	Stavebnictví, stav. hmoty / Building	0	0.000	0.00
9	Hutnictví, zpracování kovů / Metallurgy	0	0.000	0.00
10	Strojírenství / Mechanical Engineering	0	0.000	0.00
11	Elektrotechnika, elektronika / Electrical Engineering, Electronics	0	0.000	0.00
12	Energetika / Energy	2	4 209.787	30.03
13	Doprava a spoje / Transportation	1	431.760	3.08
14	Obchod / Trade	1	0.165	0.00
15	Peněžnictví / Finance and Banking	3	8 806.073	62.83
16	Služby / Services	6	82.251	0.59
17	Bižuterie, sklo a keramika / Jewelry, Glass, Ceramics	0	0.000	0.00
18	Investiční fondy / Investment Funds	0	0.000	0.00
19	Ostatní / Others	3	94.007	0.67
	CELKEM / TOTAL	23	14 016.386	100.00

Emise akcií s největšími celkovými objemy obchodů
Highest Turnover of Equity Issues

	ISIN	Název	Trh	Objem (mil. Kč)	Podíl (%)	Kumul. (%)
	ISIN	Issuer	Market	Turnover (CZKm)	(%)	Cumul. (%)
1	CZ0008019106	KOMERČNÍ BANKA	Prime	5 873.203	41.90	41.90
2	CZ0005112300	ČEZ	Prime	4 209.787	30.03	71.94
3	AT0000652011	ERSTE GROUP BANK	Prime	2 784.807	19.87	91.81
4	CZ0009093209	O2 C.R.	Prime	431.760	3.08	94.89
5	CS0008418869	PHILIP MORRIS ČR	Standard	217.063	1.55	96.43
6	AT0000908504	VIG	Prime	148.063	1.06	97.49
7	BMG200452024	CETV	Prime	92.209	0.66	98.15
8	NL0009604859	FORTUNA	Prime	82.172	0.59	98.73
9	LU0275164910	PEGAS NONWOVENS	Prime	62.849	0.45	99.18
10	CZ0009091500	UNIPETROL	Prime	45.246	0.32	99.51
11	CZ0005124420	PLG	Prime	29.589	0.21	99.72
12	GB00BF5SDZ96	STOCK	START	27.226	0.19	99.91
13	GB00B42CTW68	NWR	Prime	10.370	0.07	99.99
14	CZ0005123620	E4U	Standard	1.798	0.01	100.00
15	CZ0005088559	TOMA	Standard	0.165	0.00	100.00

Sumarizace Tržních kapitalizací (konec měsíce)
Market Capitalization Summary (Month-End)

Trh Market	Tržní kapitalizace (mil. Kč) Market Capitalization (CZKm)	Počet emisí Number of Issues
Prime	997 816.0	14
Standard	30 886.2	8
START	15 190.0	1
Celkem / Total	1 043 892.2	23
Z toho: / Of which:		
Dom. emise / Domestic Issues	626 515.8	13
Zahr. emise / Foreign Issues	417 376.4	10

Emise akcií s největšími tržními kapitalizacemi (konec měsíce)
Market Capitalization of Equity Issues (Month-End)

	ISIN	Název	Trh	Tržní kapit. (mil. Kč)	Podíl (%)	Kumul. (%)
	ISIN	Issuer	Market	Market Capit. (CZKm)	(%)	Cumul. (%)
1	CZ0005112300	ČEZ	Prime	309 882.1	29.69	29.69
2	AT0000652011	ERSTE GROUP BANK	Prime	230 974.5	22.13	51.81
3	CZ0008019106	KOMERČNÍ BANKA	Prime	190 429.4	18.24	70.05
4	AT0000908504	VIG	Prime	134 400.0	12.87	82.93
5	CZ0009093209	O2 C.R.	Prime	68 590.3	6.57	89.50
6	CZ0009091500	UNIPETROL	Prime	24 589.0	2.36	91.85
7	CS0008418869	PHILIP MORRIS ČR	Standard	20 949.3	2.01	93.86
8	GB00BF5SDZ96	STOCK	START	15 190.0	1.46	95.32
9	BMG200452024	CETV	Prime	8 925.4	0.86	96.17
10	BE0003878957	VGP	Prime	7 433.2	0.71	96.88
11	NL0009604859	FORTUNA	Prime	6 445.4	0.62	97.50
12	LU0275164910	PEGAS NONWOVENS	Prime	6 220.6	0.60	98.10
13	SK1120010287	TMR	Prime	3 957.2	0.38	98.48
14	CZ0008467818	ENERGOCHEMICA	Standard	3 810.0	0.36	98.84
15	GB00B42CTW68	NWR	Prime	2 930.0	0.28	99.12
16	CZ0005124420	PLG	Prime	2 138.8	0.20	99.33
17	CS0008419750	ENERGOAQUA	Standard	1 752.5	0.17	99.49
18	CZ0009055158	PRAŽSKÉ SLUŽBY	Standard	1 727.3	0.17	99.66
19	CZ0005088559	TOMA	Standard	1 202.5	0.12	99.78
20	CS0008416251	RMS MEZZANINE	Standard	916.0	0.09	99.86

Indikátory domácích emisí z trhu Prime (konec měsíce)
Indicators of Domestic Equities from the Prime Market (Month-End)

Indikátor Indicator	P/E P/E	P/BV P/BV	Dividendový výnos (%) Dividend Yields (%)
Hodnota Value	11,80	1,45	1,50

AKCIE / EQUITIES
Emise akcií s největším růstem kurzů (objem nad 50 000 Kč)
Issues of Equities with the Highest Price Increase (Turnover above CZK 50,000)

	ISIN	Název	Trh	Kurz 30.12.14	Kurz 30.1.15	Změna (%)	Objem obch. (tis. Kč)
	ISIN	Issuer	Market	Price 30.12.14	Price 30.1.15	Change (%)	Turnover (CZK 000s)
1	CZ0005123620	E4U	Standard	73.10	77.50	6.0	1 798.1
2	CZ0008019106	KOMERČNÍ BANKA	Prime	4 740.00	5 010.00	5.7	5 873 202.8
3	LU0275164910	PEGAS NONWOVENS	Prime	640.00	674.00	5.3	62 848.8
4	CZ0005124420	PLG	Prime	174.50	183.00	4.9	29 589.3
5	GB00B42CTW68	NWR	Prime	0.42	0.44	4.8	10 370.1
6	CZ0009091500	UNIPETROL	Prime	130.50	135.60	3.9	45 246.1
7	NL0009604859	FORTUNA	Prime	120.45	123.95	2.9	82 172.0
8	AT0000908504	VIG	Prime	1 032.00	1 050.00	1.7	148 063.2
9	AT0000652011	ERSTE GROUP BANK	Prime	530.00	537.40	1.4	2 784 807.2
10	CS0008418869	PHILIP MORRIS ČR	Standard	10 820.00	10 947.00	1.2	217 062.5
11							
12							
13							
14							
15							
16							
17							
18							
19							
20							

Emise akcií s největším poklesem kurzů (objem nad 50 000 Kč)
Issues of Equities with the Highest Price Decrease (Turnover above CZK 50,000)

	ISIN	Název	Trh	Kurz 30.12.14	Kurz 30.1.15	Změna (%)	Objem obch. (tis. Kč)
	ISIN	Issuer	Market	Price 30.12.14	Price 30.1.15	Change (%)	Turnover (CZK 000s)
1	CZ0009093209	O2 C.R.	Prime	233.00	217.30	- 6.7	431 759.9
2	GB00BF5SDZ96	STOCK	START	79.70	75.95	- 4.7	27 226.1
3	BMG200452024	CETV	Prime	68.65	65.95	- 3.9	92 208.7
4	CZ0005112300	ČEZ	Prime	591.00	576.00	- 2.5	4 209 787.2
5	CZ0005088559	TOMA	Standard	822.00	814.00	- 1.0	164.9
6							
7							
8							
9							
10							
11							
12							
13							
14							
15							
16							
17							
18							
19							
20							

DLUHOPISY / BONDS
Přehled objemů obchodů - dluhopisy
Turnover Sumary - Bonds

Sektor	Počet emisí	Objem (tis. Kč)	Počet (ks)	Počet transakcí
Sector	Number of Issues	Turnover (CZK 000s)	Volume (pieces)	No of Transactions
Veřejný / Public	24	0.000	0	0
Podnikový / Corporate	41	486 748.598	30 277 426	115
Finanční / Financial	54	0.000	0	0
Celkem / Total	119	486 748.598	30 277 426	115

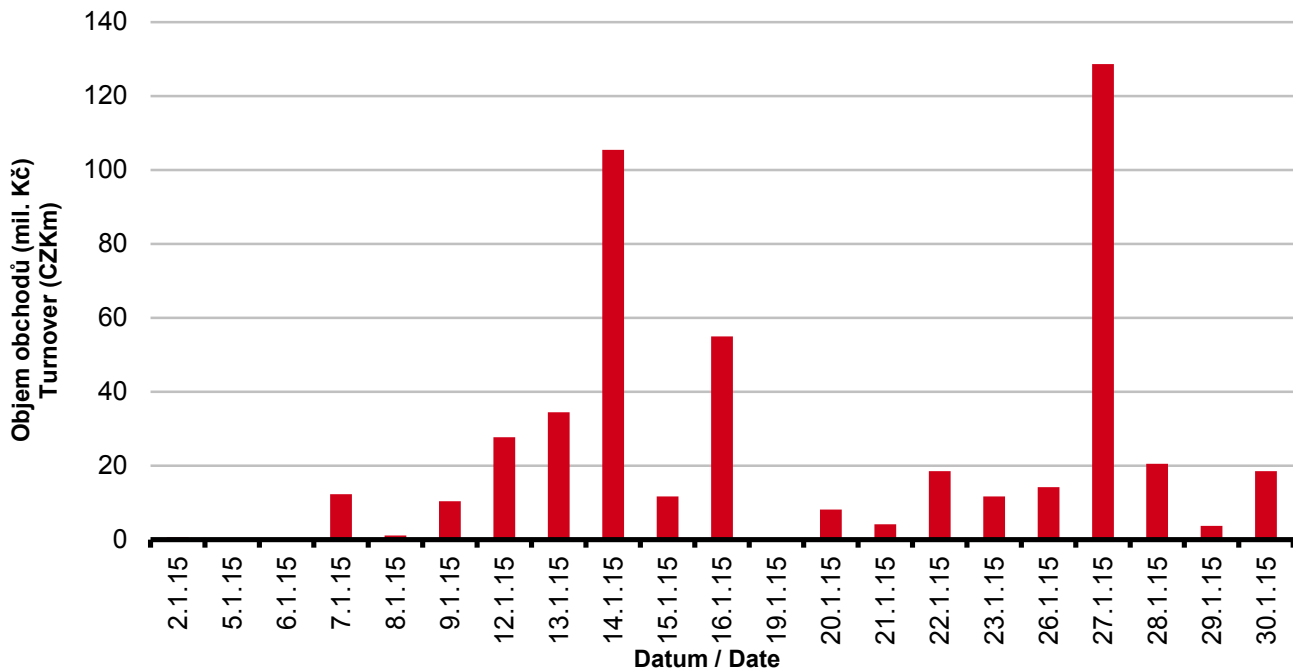
Single count method

Emise dluhopisů s největšími celkovými objemy obchodů
Bond Issues with the Highest Turnover

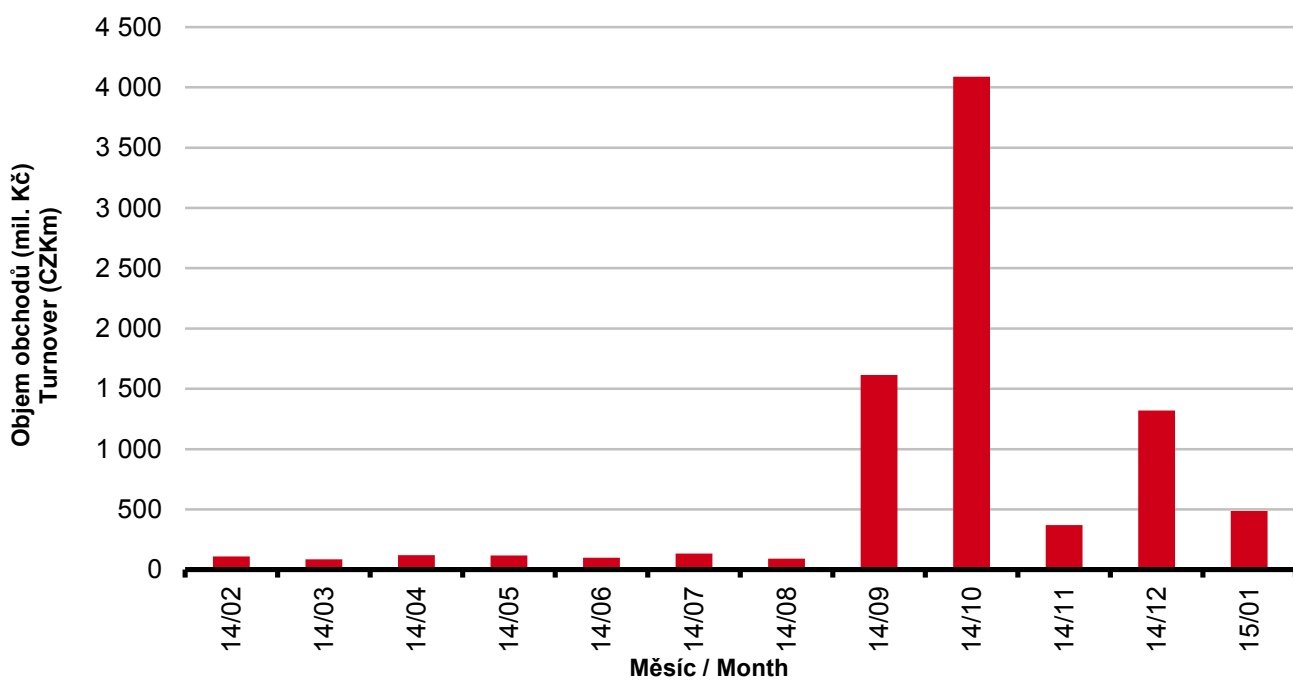
	ISIN	Název	Sektor	Objem (mil. Kč)	Podíl (%)	Kumul. (%)
	ISIN	Issue	Sector	Turnover (CZKm)	(%)	Cumul. (%)
1	CZ0000000492	JTFG IV 5,20/17	Corporate	256.713	52.74	52.74
2	CZ0000000575	DAIREWAIV 5,20/16	Corporate	99.143	20.37	73.11
3	CZ0000000526	JTSEC 6,25/18	Corporate	79.211	16.27	89.38
4	CZ0003501868	CPI VAR/19	Corporate	20.621	4.24	93.62
5	CZ0003502312	BIGBOARD 7,00/17	Corporate	11.689	2.40	96.02
6	CZ0003704249	J&T BANKA 10% PERP	Corporate	10.716	2.20	98.22
7	CZ0003510646	CPI 6,05/16	Corporate	8.655	1.78	100.00
8						
9						
10						
11						
12						
13						
14						
15						
16						
17						
18						
19						
20						

DLUHOPISY / BONDS

Denní objemy obchodů s dluhopisy
Daily Turnover of Bonds



Měsíční objemy dluhopisových obchodů
Monthly Turnover - Bonds



OSTATNÍ PRODUKTY / OTHER PRODUCTS
Certifikáty
Certificates

Druh certifikátu	Počet emisí	Zobchod. kusy	Objem (CZK)	Počet obchodů
Type of Certificate	Number of Issues	Traded Volume	Turnover (CZK)	Number of Trades
Basket	1	35	9 222.50	1
Bonus	7	42 205	45 035 753.80	94
Index	14	16 098	1 458 016.00	52
Turbo	30	83 758	4 283 279.20	156

Warranty
Warrants

Počet emisí	Zobchod. kusy	Objem (CZK)	Počet obchodů
Number of Issues	Traded Volume	Turnover (CZK)	Number of Trades
11	77 623	4 401 351.70	103

Akcie investičních fondů
Shares of Investment Funds

Počet emisí	Zobchod. kusy	Objem (CZK)	Počet obchodů
Number of Issues	Traded Volume	Turnover (CZK)	Number of Trades
3	0	0.00	0

Održené kupóny
Separated Coupons

Počet emisí	Zobchod. kusy	Objem (CZK)	Počet obchodů
Number of Issues	Traded Volume	Turnover (CZK)	Number of Trades
16	0	0.00	0

Roční objemy obchodů (v mil.) / Yearly Turnover (in mil.)

Rok Year	Akcie + PL / Equities + Units			Dluhové cenné papíry / Bonds		
	CZK	EUR ¹⁾	USD	CZK	EUR ¹⁾	USD
1993	7 129.5	212.7	241.6	1 890.5	56.2	64.5
1994	42 593.9	1 252.7	1 475.3	19 432.3	568.0	684.5
1995	125 642.8	3 671.3	4 753.5	69 764.1	2 035.3	2 633.3
1996	249 935.2	7 348.9	9 188.8	143 264.3	4 216.4	5 288.8
1997	246 301.9	6 961.2	7 897.1	433 235.6	12 053.0	13 644.5
1998	172 594.0	4 789.6	5 385.7	687 597.6	19 189.0	21 761.9
1999	163 456.7	4 425.9	4 705.3	1 024 029.0	27 801.4	29 691.6
2000	264 145.3	7 390.0	6 971.1	958 687.6	26 866.9	25 153.4
2001	128 799.1	3 780.7	3 393.5	1 858 379.7	54 615.9	49 041.9
2002	197 397.6	6 413.8	6 036.9	1 595 673.6	51 870.6	49 106.8
2003	257 442.5	8 068.6	9 187.4	1 110 103.9	34 909.5	39 246.8
2004	479 661.6	15 038.3	18 744.3	692 479.8	21 621.9	26 814.5
2005	1 041 172.9	34 957.6	43 642.8	533 241.0	17 912.3	22 382.7
2006	848 895.6	29 946.5	37 585.6	598 920.6	21 104.8	26 382.2
2007	1 013 018.8	36 528.2	50 115.8	508 858.2	18 387.8	25 231.5
2008	852 042.5	34 223.0	50 408.3	643 151.3	25 693.0	37 456.9
2009	463 858.9	17 572.3	24 510.5	585 711.5	22 087.4	30 762.4
2010	389 867.2	15 391.1	20 447.7	529 907.6	20 938.9	27 677.8
2011	370 986.4	15 130.3	21 104.5	628 022.4	25 423.6	35 184.1
2012	250 581.7	9 967.7	12 828.5	594 213.0	23 598.5	30 194.6
2013	174 740.5	6 735.2	8 949.4	1 925.7	74.2	98.5
2014	153 488.7	5 575.7	7 417.6	8 227.3	298.4	380.3

¹⁾ V období 1993 - 1998 objem obchodů v XEU / ¹⁾ In period 1993 - 1998 - trade value in XEU

Měsíční objemy obchodů v roce 2015 (v mil.) / Monthly Turnover in 2015 (in mil.)

Měsíc Month	Akcie / Equities			Dluhové cenné papíry / Bonds		
	CZK	EUR	USD	CZK	EUR	USD
01	14 016.4	502.3	583.2	486.7	17.4	20.1
02						
03						
04						
05						
06						
07						
08						
09						
10						
11						
12						
2015	14 016.4	502.3	583.2	486.7	17.4	20.1

Tržní kapitalizace akcí na konci roku (v mil.) / Market Capitalization at the End of the Year - Equities (in mil.)

Rok Year	Domácí akcie / Domestic equities			Zahraniční akcie / Foreign equities			Celkem / Total		
	CZK	EUR ¹⁾	USD	CZK	EUR ¹⁾	USD	CZK	EUR ¹⁾	USD
1994	353 102.9	10 333.7	12 588.8	0.0	0.0	0.0	353 102.9	10 333.7	12 588.8
1995	478 634.1	14 053.5	17 992.4	0.0	0.0	0.0	478 634.1	14 053.5	17 992.4
1996	539 242.2	15 903.1	19 729.3	0.0	0.0	0.0	539 242.2	15 903.1	19 729.3
1997	495 680.5	12 968.5	14 311.1	0.0	0.0	0.0	495 680.5	12 968.5	14 311.1
1998	416 202.1	11 884.4	13 940.8	0.0	0.0	0.0	416 202.1	11 884.4	13 940.8
1999	479 649.6	13 275.7	13 331.4	0.0	0.0	0.0	479 649.6	13 275.7	13 331.4
2000	442 893.8	12 621.7	11 712.7	0.0	0.0	0.0	442 893.8	12 621.7	11 712.7
2001	340 250.7	10 639.5	9 383.9	0.0	0.0	0.0	340 250.7	10 639.5	9 383.9
2002	357 909.5	11 326.3	11 874.5	120 128.8	3 801.5	3 985.6	478 038.3	15 127.8	15 860.1
2003	453 521.2	13 995.4	17 678.4	190 961.8	5 893.0	7 443.7	644 483.0	19 888.4	25 122.1
2004	660 289.3	21 720.0	29 551.1	315 484.7	10 377.8	14 119.4	975 774.0	32 097.8	43 670.5
2005	900 880.6	31 059.5	36 639.0	429 932.6	14 822.7	17 485.5	1 330 813.2	45 882.2	54 124.5
2006	953 895.5	34 693.4	45 693.4	638 101.0	23 207.9	30 566.2	1 591 996.5	57 901.3	76 259.7
2007	1 275 506.2	47 987.4	70 485.5	566 176.3	21 300.8	31 287.4	1 841 682.5	69 288.3	101 772.9
2008	788 650.6	29 615.1	41 758.5	303 081.3	11 381.2	16 047.9	1 091 731.9	40 996.3	57 806.4
2009	825 405.4	31 265.4	44 832.2	468 077.0	17 730.2	25 423.8	1 293 482.4	48 995.5	70 256.0
2010	805 237.0	31 922.2	42 394.3	582 767.5	23 102.8	30 681.7	1 388 004.5	55 025.0	73 075.9
2011	753 443.1	29 203.2	37 785.5	307 324.6	11 911.8	15 412.5	1 060 767.7	41 115.0	53 198.0
2012	708 777.7	28 193.2	37 163.3	433 312.2	17 236.0	22 719.8	1 142 089.9	45 429.2	59 883.1
2013	603 537.0	21 990.8	30 314.8	489 946.8	17 852.0	24 609.3	1 093 483.9	39 842.7	54 924.1
2014	627 910.4	22 643.7	27 543.6	412 378.3	14 871.2	18 089.1	1 040 288.7	37 514.9	45 632.7

¹⁾ V období 1993 - 1998 tržní kapitalizace v XEU / ¹⁾ In period 1993 - 1998 - market capitalization in XEU

Tržní kapitalizace akciového trhu v roce 2015 (v mil.) / Equities Market Capitalization in 2015 (in mil.)

Měsíc - konec Month - end	Domácí akcie / Domestic equities			Zahraniční akcie / Foreign equities			Celkem / Total		
	CZK	EUR	USD	CZK	EUR	USD	CZK	EUR	USD
01	626 515.8	22 540.6	25 483.7	417 376.4	15 016.2	16 976.9	1 043 892.2	37 556.8	42 460.5
02									
03									
04									
05									
06									
07									
08									
09									
10									
11									
12									