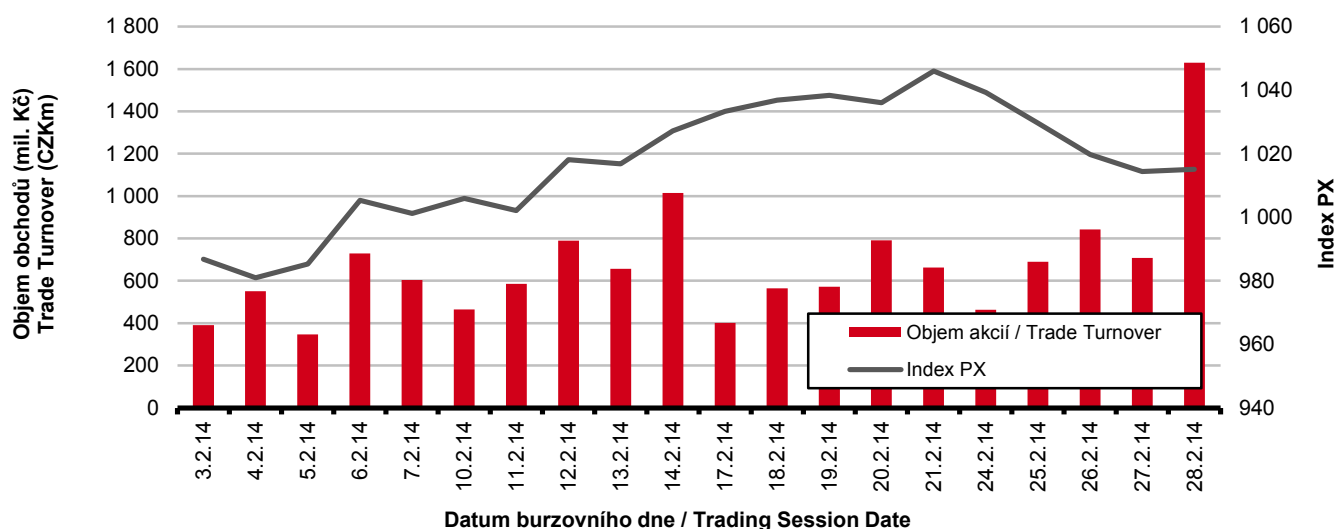


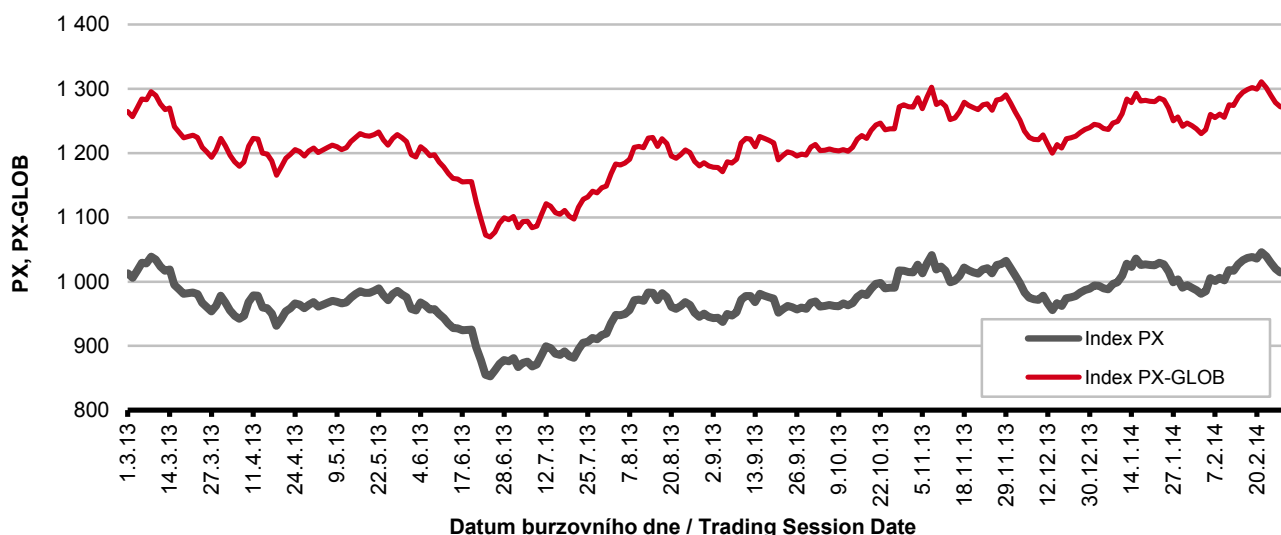
Burzovní indexy v hodnoceném měsíci Exchange Indices in the Month under Review

Index	Hodnota (konec měsíce)	Měsíční změna (%)	Roční změna (%)	Měsíční max.	Datum max.	Měsíční min.	Datum min.
	Value (End of Month)	Monthly Change (%)	Annual Change (%)	Monthly Max.	Date of Max.	Monthly Min.	Date of Min.
PX	1 015.11	2.47	0.05	1 046.06	21.2.2014	981.00	4.2.2014
PX-GLOB	1 270.58	2.25	0.37	1 310.98	21.2.2014	1 230.14	4.2.2014

Objem akciových obchodů a index PX Equity Turnover and PX Index



Vývoj indexů PX a PX-GLOB (12 měsíců) Exchange Indices in the Last 12 Months

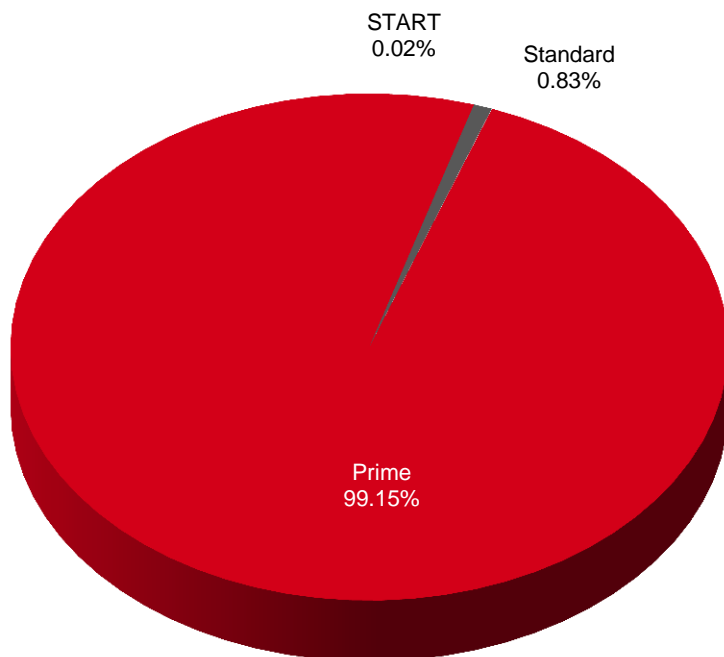


Přehled objemů obchodů - akcie
Trade Turnover - Equities

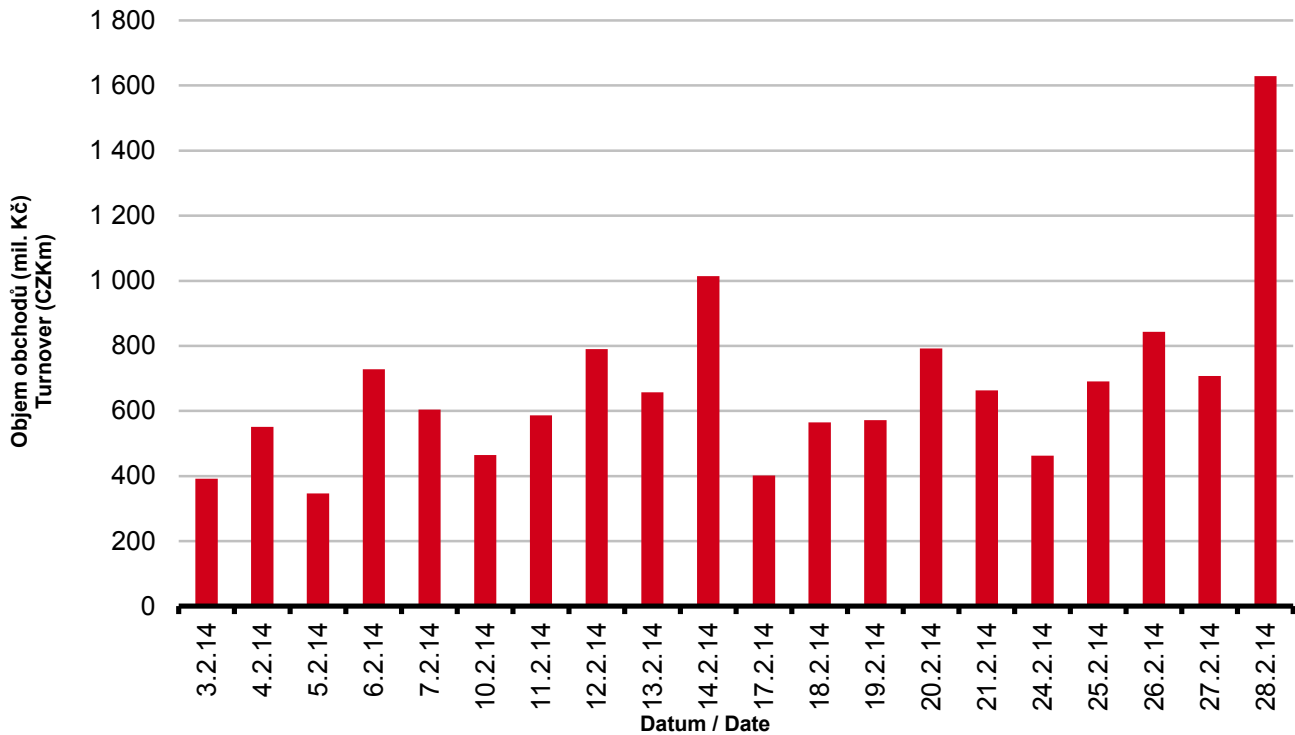
Trh	Počet zobch. emisí	Objem (tis. Kč)	Počet (ks)	Počet transakcí
Market	Number of Traded Issues	Turnover (CZK 000s)	Volume (pieces)	Number of Transactions
Prime	14	13 345 039.266	35 492 545	53 910
Standard	10	112 108.425	28 384	801
START	1	2 409.741	25 051	118
Celkem / Total	25	13 459 557.432	35 545 980	54 829

Single count method

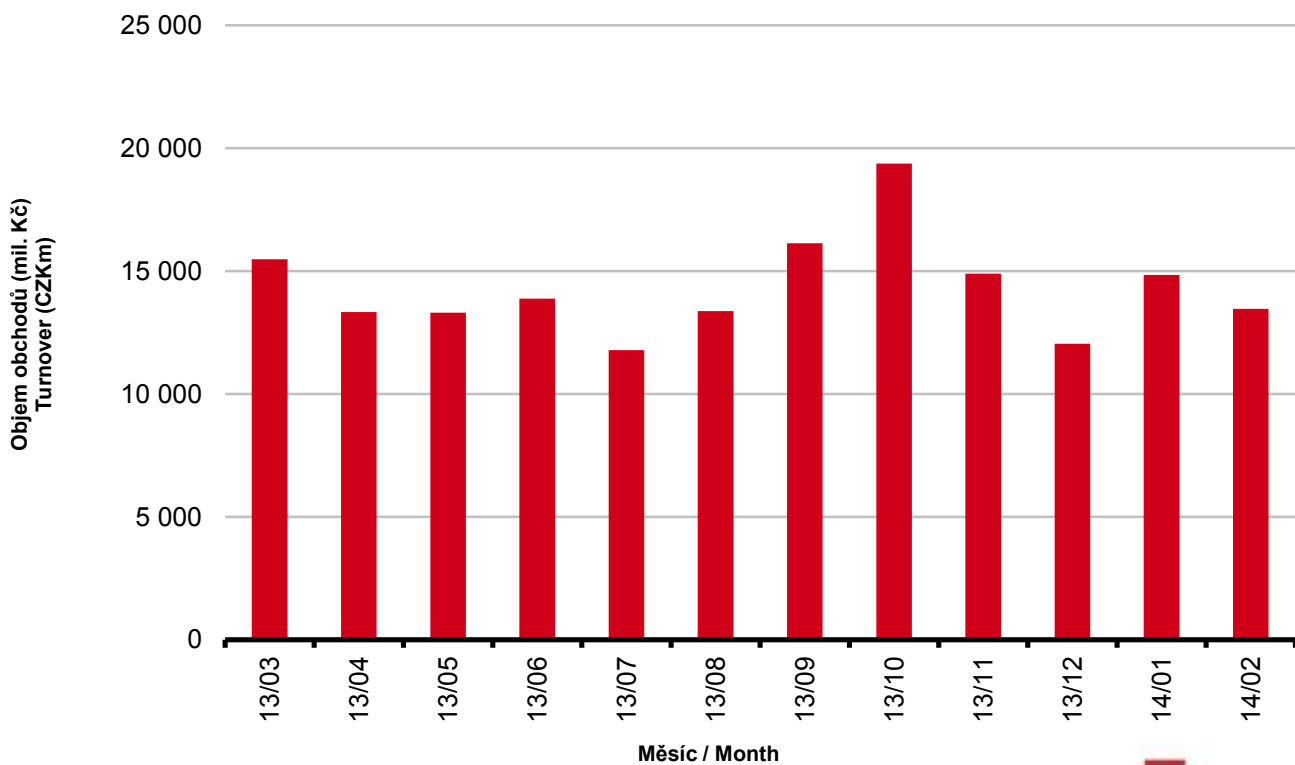
Skladba celkových objemů obchodů
Trade Turnover Structure



Denní objemy akciových obchodů
Daily Trade Turnover - Equities



Měsíční objemy akciových obchodů
Monthly Turnover - Equities



AKCIE / EQUITIES
**Oborové objemy akciových obchodů a jejich podíl na celku
 Turnover of Equities by Sector and as Percentage of the Total Turnover**

Číslo	Obor	Počet emise	Objem (mil. Kč)	Podíl (%)
No.	Sector	Number of Issues	Turnover (CZKm)	(%)
1	Zemědělství / Agriculture	0	0.000	0.00
2	Výroba potravin / Food Production	0	0.000	0.00
3	Výroba nápojů a tabáku / Beverages & Tobacco	2	113.388	0.84
4	Těžba, zpracování nerostů a rud / Mining	1	147.546	1.10
5	Textilní, oděvní, kožedělný / Textiles	1	55.220	0.41
6	Dřevařský a papírenský / Wood and Paper	1	0.021	0.00
7	Chemický, farmaceut., guma / Chemicals, Pharmacy, Rubber	3	111.432	0.83
8	Stavebnictví, stav. hmoty / Building	0	0.000	0.00
9	Hutnictví, zpracování kovů / Metallurgy	0	0.000	0.00
10	Strojírenství / Mechanical Engineering	0	0.000	0.00
11	Elektrotechnika, elektronika / Electrical Engineering, Electronics	0	0.000	0.00
12	Energetika / Energy	2	5 685.847	42.24
13	Doprava a spoje / Transportation	1	1 361.730	10.12
14	Obchod / Trade	1	0.076	0.00
15	Peněžnictví / Finance and Banking	3	5 729.660	42.57
16	Služby / Services	7	51.094	0.38
17	Bižuterie, sklo a keramika / Jewelry, Glass, Ceramics	0	0.000	0.00
18	Investiční fondy / Investment Funds	0	0.000	0.00
19	Ostatní / Others	3	203.544	1.51
	CELKEM / TOTAL	25	13 459.557	100.00

**Emise akcií s největšími celkovými objemy obchodů
 Highest Turnover of Equity Issues**

	ISIN	Název	Trh	Objem (mil. Kč)	Podíl (%)	Kumul. (%)
	ISIN	Issuer	Market	Turnover (CZKm)	(%)	Cumul. (%)
1	CZ0005112300	ČEZ	Prime	5 685.847	42.25	42.25
2	CZ0008019106	KOMERČNÍ BANKA	Prime	3 207.243	23.83	66.08
3	AT0000652011	ERSTE GROUP BANK	Prime	2 319.972	17.24	83.32
4	CZ0009093209	TELEFÓNICA C.R.	Prime	1 361.730	10.12	93.44
5	BMG200452024	CETV	Prime	202.691	1.51	94.95
6	AT0000908504	VIG	Prime	202.444	1.50	96.45
7	GB00B42CTW68	NWR	Prime	147.546	1.10	97.55
8	CZ0009091500	UNIPETROL	Prime	111.432	0.83	98.38
9	CS0008418869	PHILIP MORRIS ČR	Standard	110.978	0.82	99.20
10	LU0275164910	PEGAS NONWOVENS	Prime	55.220	0.41	99.61
11	NL0009604859	FORTUNA	Prime	37.593	0.28	99.89
12	LU0122624777	ORCO	Prime	11.151	0.08	99.98
13	SK1120010287	TMR	Prime	2.169	0.02	99.99
14	CZ0005123620	E4U	Standard	0.854	0.01	100.00
15	CZ0009055158	PRAŽSKÉ SLUŽBY	Standard	0.179	0.00	100.00

Sumarizace Tržních kapitalizací (konec měsíce)
Market Capitalization Summary (Month-End)

Trh Market	Tržní kapitalizace (mil. Kč) Market Capitalization (CZKm)	Počet emisí Number of Issues
Prime	1 066 209.9	14
Standard	30 867.3	10
START	19 200.0	1
Celkem / Total	1 116 277.2	25
Z toho: / Of which:		
Dom. emise / Domestic Issues	620 966.5	14
Zahr. emise / Foreign Issues	495 310.7	11

Emise akcií s největšími tržními kapitalizacemi (konec měsíce)
Market Capitalization of Equity Issues (Month-End)

	ISIN	Název	Trh	Tržní kapit. (mil. Kč)	Podíl (%)	Kumul. (%)
	ISIN	Issuer	Market	Market Capit. (CZKm)	(%)	Cumul. (%)
1	AT0000652011	ERSTE GROUP BANK	Prime	303 395.8	27.18	27.18
2	CZ0005112300	ČEZ	Prime	287 286.5	25.74	52.92
3	CZ0008019106	KOMERČNÍ BANKA	Prime	182 447.3	16.34	69.26
4	AT0000908504	VIG	Prime	129 536.0	11.60	80.86
5	CZ0009093209	TELEFÓNICA C.R.	Prime	94 978.5	8.51	89.37
6	CZ0009091500	UNIPETROL	Prime	25 386.9	2.27	91.65
7	CS0008418869	PHILIP MORRIS ČR	Standard	20 821.0	1.87	93.51
8	GB00BF5SDZ96	STOCK	START	19 200.0	1.72	95.23
9	BMG200452024	CETV	Prime	11 461.5	1.03	96.26
10	NL0009604859	FORTUNA	Prime	6 760.0	0.61	96.86
11	BE0003878957	VGP	Prime	6 504.1	0.58	97.45
12	LU0275164910	PEGAS NONWOVENS	Prime	5 643.8	0.51	97.95
13	LU0122624777	ORCO	Prime	4 889.5	0.44	98.39
14	SK1120010287	TMR	Prime	3 923.7	0.35	98.74
15	CZ0008467818	ENERGOCHEMICA	Standard	3 810.0	0.34	99.08
16	GB00B42CTW68	NWR	Prime	3 096.4	0.28	99.36
17	CZ0009055158	PRAŽSKÉ SLUŽBY	Standard	1 402.2	0.13	99.49
18	CS0008419750	ENERGOAQUA	Standard	1 331.9	0.12	99.61
19	CS0008416251	RMS MEZZANINE	Standard	1 171.6	0.10	99.71
20	CZ0005088559	TOMA	Standard	1 118.3	0.10	99.81

Indikátory domácích emisí z trhu Prime (konec měsíce)
Indicators of Domestic Equities from the Prime Market (Month-End)

Indikátor Indicator	P/E P/E	P/BV P/BV	Dividendový výnos (%) Dividend Yields (%)
Hodnota Value	10,35	1,43	6,54

AKCIE / EQUITIES
Emise akcií s největším růstem kurzů (objem nad 50 000 Kč)
Issues of Equities with the Highest Price Increase (Turnover above CZK 50,000)

	ISIN	Název	Trh	Kurz 31.1.14	Kurz 28.2.14	Změna (%)	Objem obch. (tis. Kč)
	ISIN	Issuer	Market	Price 31.1.14	Price 28.2.14	Change (%)	Turnover (CZK 000s)
1	BMG200452024	CETV	Prime	59.90	85.00	41.9	202 690.8
2	CZ0009055158	PRAŽSKÉ SLUŽBY	Standard	745.20	901.10	20.9	179.0
3	CZ0005088559	TOMA	Standard	690.00	757.00	9.7	75.8
4	CZ0008019106	KOMERČNÍ BANKA	Prime	4 422.00	4 800.00	8.5	3 207 243.2
5	AT0000908504	VIG	Prime	966.10	1 012.00	4.8	202 444.4
6	CZ0005112300	ČEZ	Prime	515.00	534.00	3.7	5 685 847.4
7	LU0275164910	PEGAS NONWOVENS	Prime	600.00	611.50	1.9	55 220.2
8	CZ0009093209	TELEFÓNICA C.R.	Prime	295.90	300.90	1.7	1 361 730.0
9							
10							
11							
12							
13							
14							
15							
16							
17							
18							
19							
20							

Emise akcií s největším poklesem kurzů (objem nad 50 000 Kč)
Issues of Equities with the Highest Price Decrease (Turnover above CZK 50,000)

	ISIN	Název	Trh	Kurz 31.1.14	Kurz 28.2.14	Změna (%)	Objem obch. (tis. Kč)
	ISIN	Issuer	Market	Price 31.1.14	Price 28.2.14	Change (%)	Turnover (CZK 000s)
1	GB00B42CTW68	NWR	Prime	17.25	11.70	-32.2	147 545.8
2	LU0122624777	ORCO	Prime	47.25	42.70	-9.6	11 151.0
3	CZ0009091500	UNIPETROL	Prime	153.40	140.00	-8.7	111 431.8
4	AT0000652011	ERSTE GROUP BANK	Prime	737.70	705.90	-4.3	2 319 972.4
5	NL0009604859	FORTUNA	Prime	132.90	130.00	-2.2	37 593.3
6	CZ0005123620	E4U	Standard	69.80	68.60	-1.7	853.6
7	SK1120010287	TMR	Prime	590.00	585.00	-0.8	2 168.9
8	CS0008418869	PHILIP MORRIS ČR	Standard	10 899.00	10 880.00	-0.2	110 977.8
9							
10							
11							
12							
13							
14							
15							
16							
17							
18							
19							
20							

DLUHOPISY / BONDS
Přehled objemů obchodů - dluhopisy
Turnover Summary - Bonds

Sektor	Počet emisí	Objem (tis. Kč)	Počet (ks)	Počet transakcí
Sector	Number of Issues	Turnover (CZK 000s)	Volume (pieces)	No of Transactions
Veřejný / Public	21	0.000	0	0
Podnikový / Corporate	32	108 946.032	51 194 411	88
Finanční / Financial	57	0.000	0	0
Celkem / Total	110	108 946.032	51 194 411	88

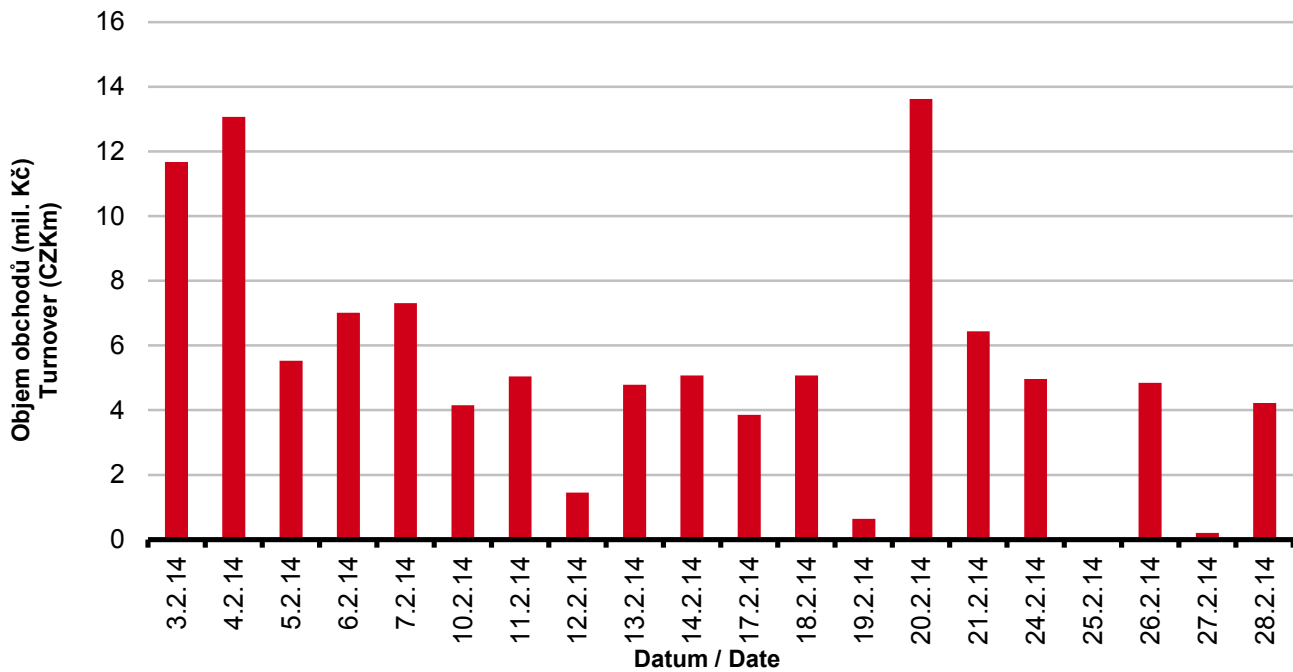
Single count method

Emise dluhopisů s největšími celkovými objemy obchodů
Bond Issues with the Highest Turnover

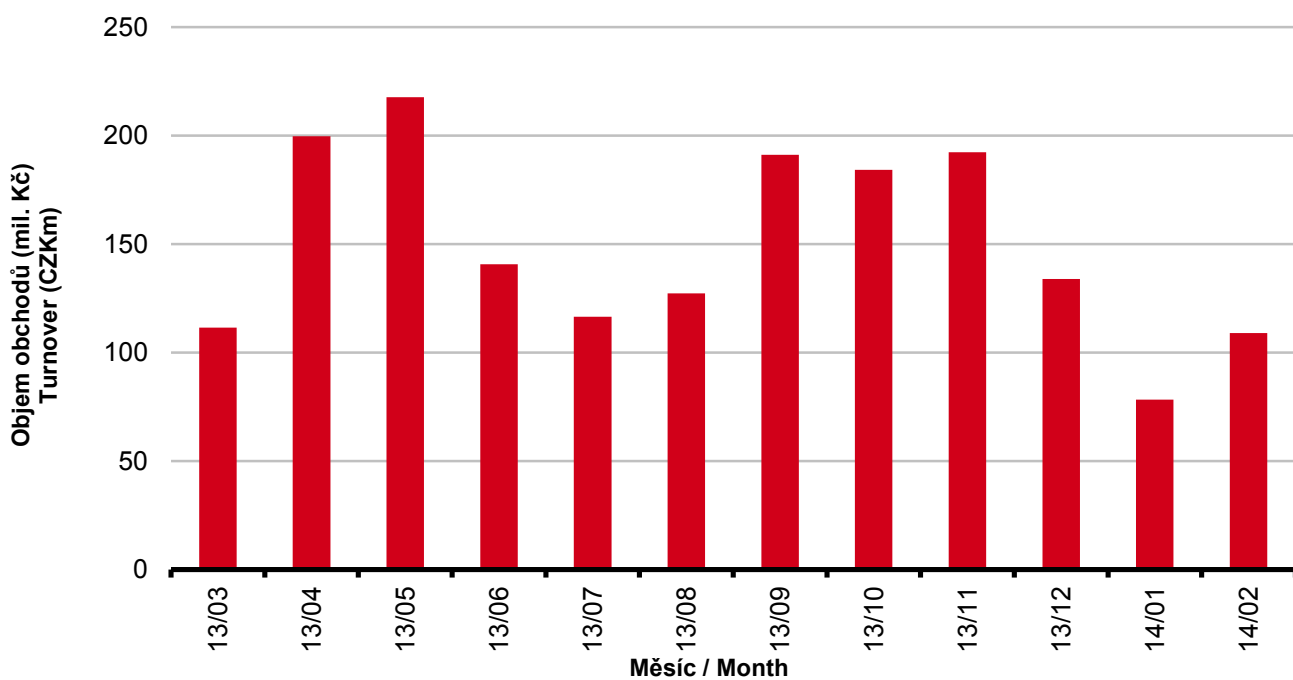
	ISIN	Název	Sektor	Objem (mil. Kč)	Podíl (%)	Kumul. (%)
	ISIN	Issue	Sector	Turnover (CZKm)	(%)	Cumul. (%)
1	CZ0003502312	BIGBOARD 7,00/17	Corporate	31.798	42.27	42.27
2	CZ0000000252	JTFG I 6,40/14	Corporate	21.846	29.04	71.30
3	CZ0003501868	CPI VAR/19	Corporate	21.588	28.70	100.00
4						
5						
6						
7						
8						
9						
10						
11						
12						
13						
14						
15						
16						
17						
18						
19						
20						

DLUHOPISY / BONDS

Denní objemy obchodů s dluhopisy
Daily Turnover of Bonds



Měsíční objemy dluhopisových obchodů
Monthly Turnover - Bonds



OSTATNÍ PRODUKTY / OTHER PRODUCTS

Certifikáty Certificates

Druh certifikátu	Počet emisí	Zobchod. kusy	Objem (CZK)	Počet obchodů
Type of Certificate	Number of Issues	Traded Volume	Turnover (CZK)	Number of Trades
Basket	2	300	322 200.00	1
Bonus	8	24 011	48 080 712.00	78
Index	17	23	60 442.00	5
Turbo	70	182 295	7 853 991.35	126

Održené kupóny Separated Coupons

Počet emisí	Zobchod. kusy	Objem (CZK)	Počet obchodů
Number of Issues	Traded Volume	Turnover (CZK)	Number of Trades
23	0	0.00	0

Roční objemy obchodů (v mil.) / Yearly Turnover (in mil.)

Rok Year	Akcie + PL / Equities + Units			Dluhopisy / Bonds		
	CZK	EUR ¹⁾	USD	CZK	EUR ¹⁾	USD
1993	7 129.5	212.7	241.6	1 890.5	56.2	64.5
1994	42 593.9	1 252.7	1 475.3	19 432.3	568.0	684.5
1995	125 642.8	3 671.3	4 753.5	69 764.1	2 035.3	2 633.3
1996	249 935.2	7 348.9	9 188.8	143 264.3	4 216.4	5 288.8
1997	246 301.9	6 961.2	7 897.1	433 235.6	12 053.0	13 644.5
1998	172 594.0	4 789.6	5 385.7	687 597.6	19 189.0	21 761.9
1999	163 456.7	4 425.9	4 705.3	1 024 029.0	27 801.4	29 691.6
2000	264 145.3	7 390.0	6 971.1	958 687.6	26 866.9	25 153.4
2001	128 799.1	3 780.7	3 393.5	1 858 379.7	54 615.9	49 041.9
2002	197 397.6	6 413.8	6 036.9	1 595 673.6	51 870.6	49 106.8
2003	257 442.5	8 068.6	9 187.4	1 110 103.9	34 909.5	39 246.8
2004	479 661.6	15 038.3	18 744.3	692 479.8	21 621.9	26 814.5
2005	1 041 172.9	34 957.6	43 642.8	533 241.0	17 912.3	22 382.7
2006	848 895.6	29 946.5	37 585.6	598 920.6	21 104.8	26 382.2
2007	1 013 018.8	36 528.2	50 115.8	508 858.2	18 387.8	25 231.5
2008	852 042.5	34 223.0	50 408.3	643 151.3	25 693.0	37 456.9
2009	463 858.9	17 572.3	24 510.5	585 711.5	22 087.4	30 762.4
2010	389 867.2	15 391.1	20 447.7	529 907.6	20 938.9	27 677.8
2011	370 986.4	15 130.3	21 104.5	628 022.4	25 423.6	35 184.1
2012	250 581.7	9 967.7	12 828.5	594 213.0	23 598.5	30 194.6
2013	174 740.5	6 735.2	8 949.4	1 925.7	74.2	98.5

¹⁾ V období 1993 - 1998 objem obchodů v XEU / ¹⁾ In period 1993 - 1998 - trade value in XEU

Měsíční objemy obchodů v roce 2014 (v mil.) / Monthly Turnover in 2014 (in mil.)

Měsíc Month	Akcie / Equities			Dluhopisy / Bonds		
	CZK	EUR	USD	CZK	EUR	USD
01	14 838.3	539.9	734.8	78.4	2.8	3.9
02	13 459.6	490.7	671.1	108.9	4.0	5.4
03						
04						
05						
06						
07						
08						
09						
10						
11						
12						
2014	28 297.9	1 030.6	1 405.9	187.3	6.8	9.3

Tržní kapitalizace akcií na konci roku (v mil.) / Market Capitalization at the End of the Year - Equities (in mil.)

Rok Year	Domácí akcie / Domestic equities			Zahraniční akcie / Foreign equities			Celkem / Total		
	CZK	EUR ¹⁾	USD	CZK	EUR ¹⁾	USD	CZK	EUR ¹⁾	USD
1994	353 102.9	10 333.7	12 588.8	0.0	0.0	0.0	353 102.9	10 333.7	12 588.8
1995	478 634.1	14 053.5	17 992.4	0.0	0.0	0.0	478 634.1	14 053.5	17 992.4
1996	539 242.2	15 903.1	19 729.3	0.0	0.0	0.0	539 242.2	15 903.1	19 729.3
1997	495 680.5	12 968.5	14 311.1	0.0	0.0	0.0	495 680.5	12 968.5	14 311.1
1998	416 202.1	11 884.4	13 940.8	0.0	0.0	0.0	416 202.1	11 884.4	13 940.8
1999	479 649.6	13 275.7	13 331.4	0.0	0.0	0.0	479 649.6	13 275.7	13 331.4
2000	442 893.8	12 621.7	11 712.7	0.0	0.0	0.0	442 893.8	12 621.7	11 712.7
2001	340 250.7	10 639.5	9 383.9	0.0	0.0	0.0	340 250.7	10 639.5	9 383.9
2002	357 909.5	11 326.3	11 874.5	120 128.8	3 801.5	3 985.6	478 038.3	15 127.8	15 860.1
2003	453 521.2	13 995.4	17 678.4	190 961.8	5 893.0	7 443.7	644 483.0	19 888.4	25 122.1
2004	660 289.3	21 720.0	29 551.1	315 484.7	10 377.8	14 119.4	975 774.0	32 097.8	43 670.5
2005	900 880.6	31 059.5	36 639.0	429 932.6	14 822.7	17 485.5	1 330 813.2	45 882.2	54 124.5
2006	953 895.5	34 693.4	45 693.4	638 101.0	23 207.9	30 566.2	1 591 996.5	57 901.3	76 259.7
2007	1 275 506.2	47 987.4	70 485.5	566 176.3	21 300.8	31 287.4	1 841 682.5	69 288.3	101 772.9
2008	788 650.6	29 615.1	41 758.5	303 081.3	11 381.2	16 047.9	1 091 731.9	40 996.3	57 806.4
2009	825 405.4	31 265.4	44 832.2	468 077.0	17 730.2	25 423.8	1 293 482.4	48 995.5	70 256.0
2010	805 237.0	31 922.2	42 394.3	582 767.5	23 102.8	30 681.7	1 388 004.5	55 025.0	73 075.9
2011	753 443.1	29 203.2	37 785.5	307 324.6	11 911.8	15 412.5	1 060 767.7	41 115.0	53 198.0
2012	708 777.7	28 193.2	37 163.3	433 312.2	17 236.0	22 719.8	1 142 089.9	45 429.2	59 883.1
2013	603 537.0	21 990.8	30 314.8	489 946.8	17 852.0	24 609.3	1 093 483.9	39 842.7	54 924.1

¹⁾ V období 1993 - 1998 tržní kapitalizace v XEU / ¹⁾ In period 1993 - 1998 - market capitalization in XEU

Tržní kapitalizace akciového trhu v roce 2014 (v mil.) / Equities Market Capitalization in 2014 (in mil.)

Měsíc - konec Month - end	Domácí akcie / Domestic equities			Zahraniční akcie / Foreign equities			Celkem / Total		
	CZK	EUR	USD	CZK	EUR	USD	CZK	EUR	USD
01	596 875.1	21 704.5	29 336.2	501 786.7	18 246.8	24 662.7	1 098 661.8	39 951.3	53 998.9
02	620 966.5	22 712.7	31 376.2	495 310.7	18 116.7	25 027.1	1 116 277.2	40 829.5	56 403.3
03									
04									
05									
06									
07									
08									
09									
10									
11									
12									