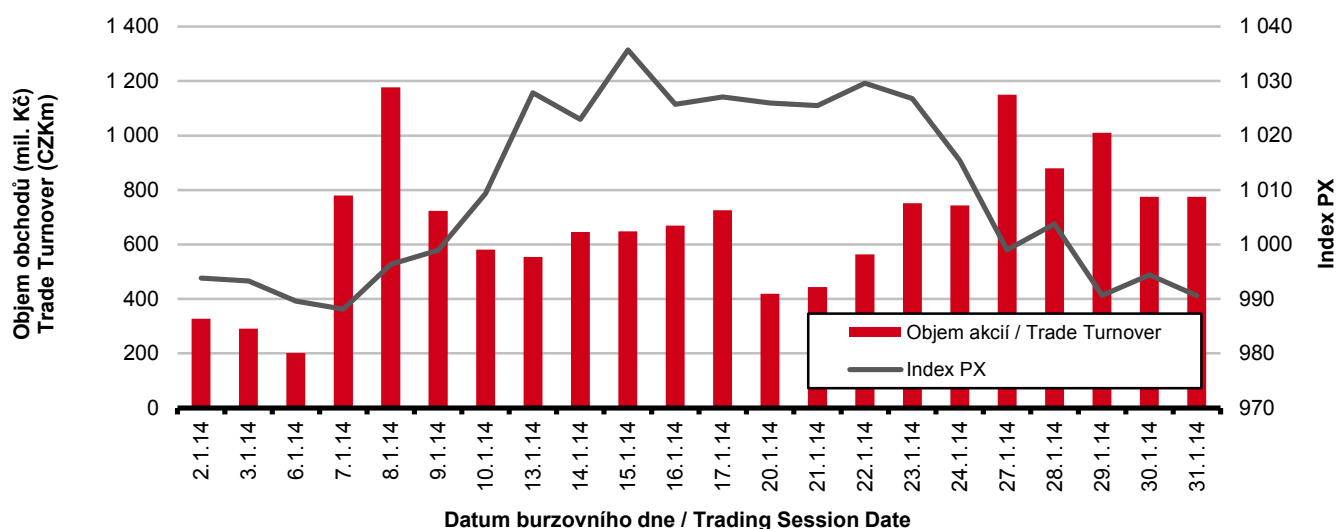


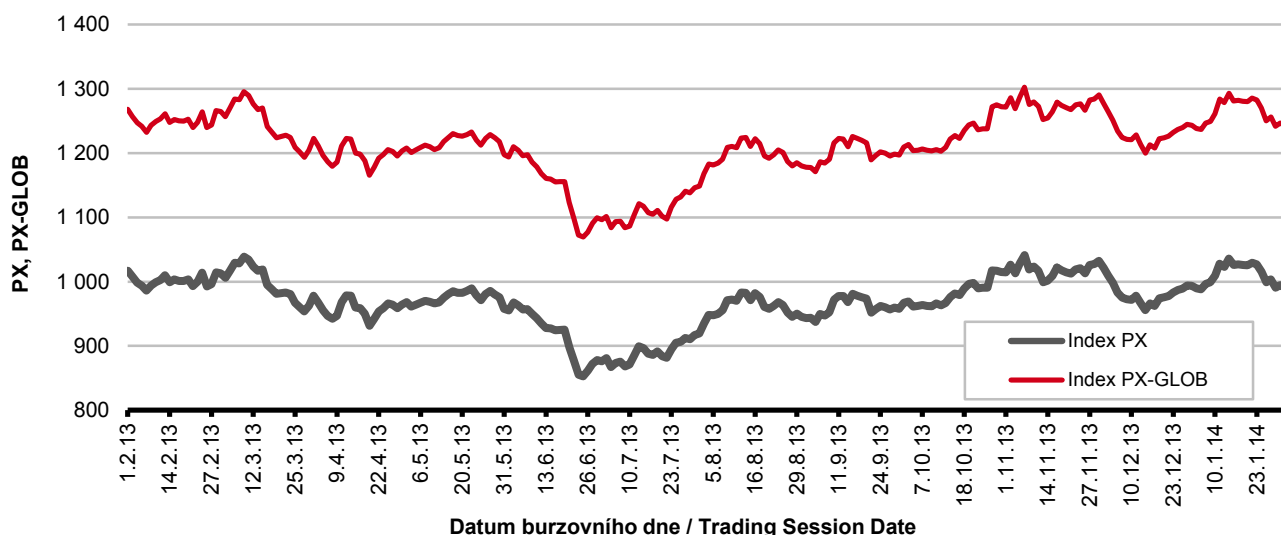
Burzovní indexy v hodnoceném měsíci Exchange Indices in the Month under Review

Index	Hodnota (konec měsíce)	Měsíční změna (%)	Roční změna (%)	Měsíční max.	Datum max.	Měsíční min.	Datum min.
	Value (End of Month)	Monthly Change (%)	Annual Change (%)	Monthly Max.	Date of Max.	Monthly Min.	Date of Min.
PX	990.61	0.16	-3.02	1 035.72	15.1.2014	988.15	7.1.2014
PX-GLOB	1 242.64	0.25	-2.45	1 292.69	15.1.2014	1 236.46	7.1.2014

Objem akciových obchodů a index PX Equity Turnover and PX Index



Vývoj indexů PX a PX-GLOB (12 měsíců) Exchange Indices in the Last 12 Months

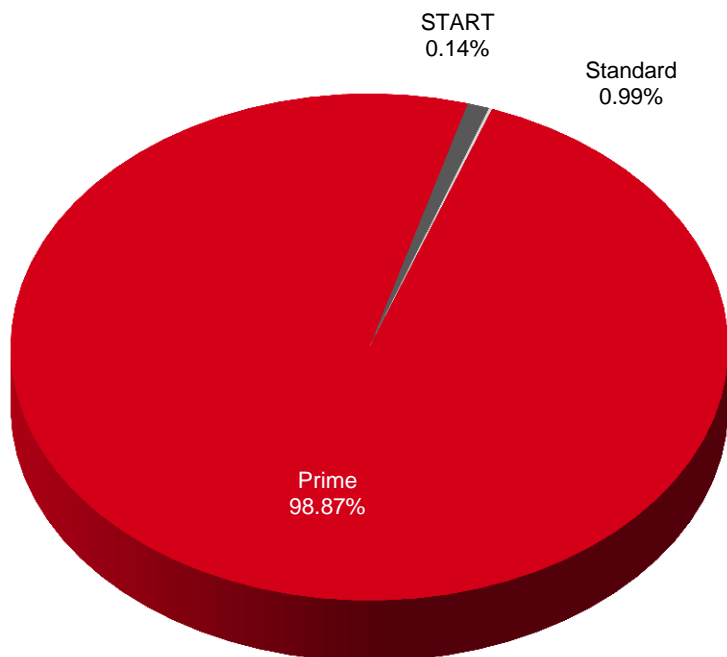


Přehled objemů obchodů - akcie
Trade Turnover - Equities

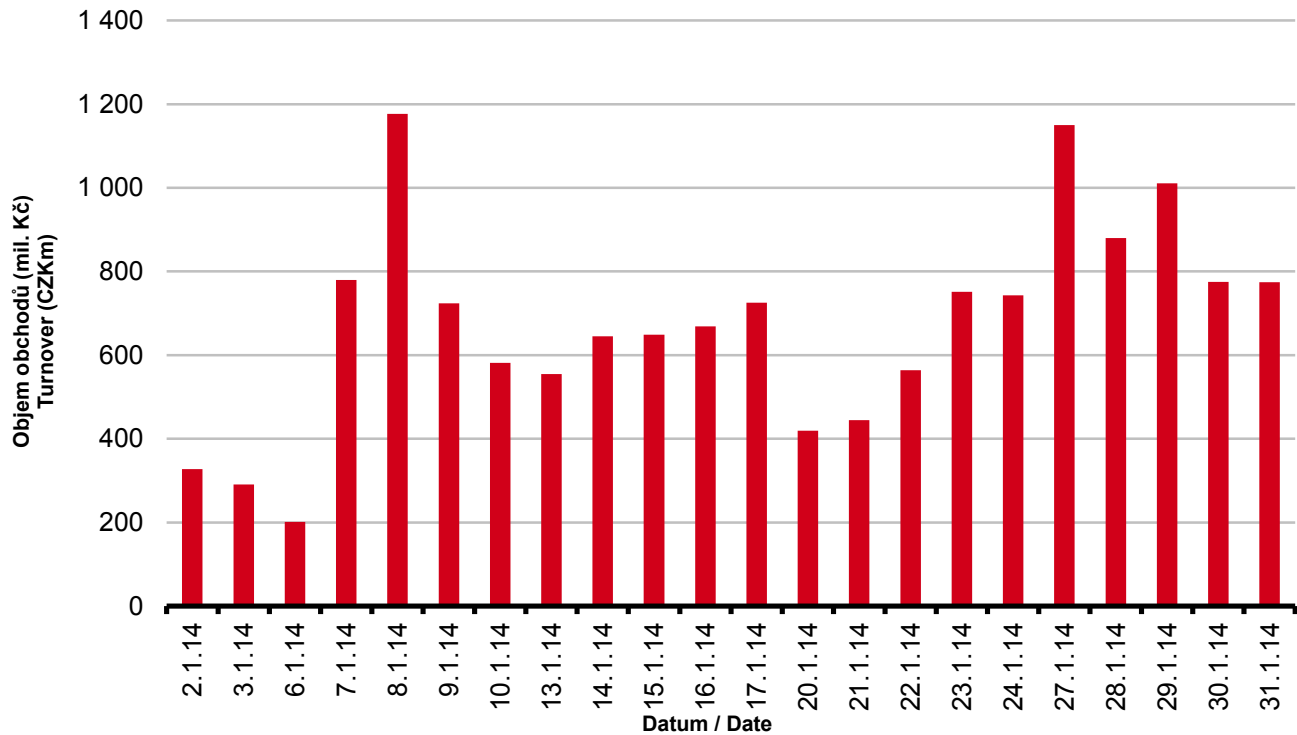
Trh	Počet zobch. emisí	Objem (tis. Kč)	Počet (ks)	Počet transakcí
Market	Number of Traded Issues	Turnover (CZK 000s)	Volume (pieces)	Number of Transactions
Prime	14	14 670 895.880	31 318 121	55 435
Standard	11	147 383.436	52 395	1 118
START	1	20 044.680	210 751	612
Celkem / Total	26	14 838 323.996	31 581 267	57 165

Single count method

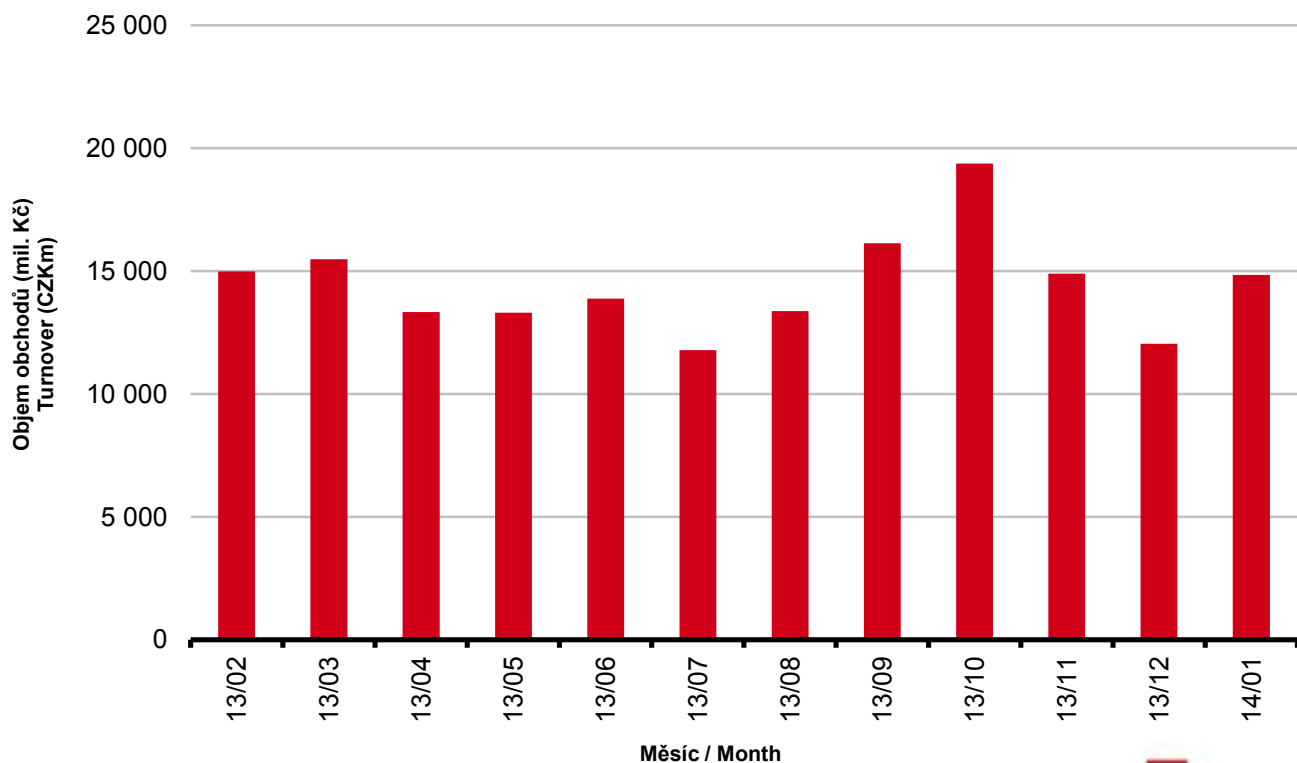
Skladba celkových objemů obchodů
Trade Turnover Structure



Denní objemy akciových obchodů
Daily Trade Turnover - Equities



Měsíční objemy akciových obchodů
Monthly Turnover - Equities



AKCIE / EQUITIES
Oborové objemy akciových obchodů a jejich podíl na celku
Turnover of Equities by Sector and as Percentage of the Total Turnover

Číslo	Obor	Počet emise	Objem (mil. Kč)	Podíl (%)
No.	Sector	Number of Issues	Turnover (CZKm)	(%)
1	Zemědělství / Agriculture	0	0.000	0.00
2	Výroba potravin / Food Production	0	0.000	0.00
3	Výroba nápojů a tabáku / Beverages & Tobacco	2	165.749	1.12
4	Těžba, zpracování nerostů a rud / Mining	1	142.979	0.96
5	Textilní, oděvní, kožedělný / Textiles	1	128.199	0.86
6	Dřevařský a papírenský / Wood and Paper	1	0.073	0.00
7	Chemický, farmaceut., guma / Chemicals, Pharmacy, Rubber	3	53.864	0.36
8	Stavebnictví, stav. hmoty / Building	0	0.000	0.00
9	Hutnictví, zpracování kovů / Metallurgy	1	0.000	0.00
10	Strojírenství / Mechanical Engineering	0	0.000	0.00
11	Elektrotechnika, elektronika / Electrical Engineering, Electronics	0	0.000	0.00
12	Energetika / Energy	2	4 697.781	31.66
13	Doprava a spoje / Transportation	1	1 060.617	7.15
14	Obchod / Trade	1	0.016	0.00
15	Peněžnictví / Finance and Banking	3	8 271.336	55.74
16	Služby / Services	7	99.019	0.67
17	Bižuterie, sklo a keramika / Jewelry, Glass, Ceramics	0	0.000	0.00
18	Investiční fondy / Investment Funds	0	0.000	0.00
19	Ostatní / Others	3	218.691	1.47
	CELKEM / TOTAL	26	14 838.324	100.00

Emise akcií s největšími celkovými objemy obchodů
Highest Turnover of Equity Issues

	ISIN	Název	Trh	Objem (mil. Kč)	Podíl (%)	Kumul. (%)
	ISIN	Issuer	Market	Turnover (CZKm)	(%)	Cumul. (%)
1	CZ0005112300	ČEZ	Prime	4 697.781	31.70	31.70
2	CZ0008019106	KOMERČNÍ BANKA	Prime	4 153.823	28.03	59.73
3	AT0000652011	ERSTE GROUP BANK	Prime	3 939.174	26.58	86.32
4	CZ0009093209	TELEFÓNICA C.R.	Prime	1 060.617	7.16	93.48
5	BMG200452024	CETV	Prime	217.596	1.47	94.94
6	AT0000908504	VIG	Prime	178.340	1.20	96.15
7	CS0008418869	PHILIP MORRIS ČR	Standard	145.704	0.98	97.13
8	GB00B42CTW68	NWR	Prime	142.979	0.96	98.10
9	LU0275164910	PEGAS NONWOVENS	Prime	128.199	0.87	98.96
10	CZ0009091500	UNIPETROL	Prime	53.864	0.36	99.32
11	NL0009604859	FORTUNA	Prime	50.144	0.34	99.66
12	LU0122624777	ORCO	Prime	46.493	0.31	99.98
13	SK1120010287	TMR	Prime	1.882	0.01	99.99
14	CZ0005123620	E4U	Standard	1.095	0.01	100.00
15	CZ0009055158	PRAŽSKÉ SLUŽBY	Standard	0.478	0.00	100.00

Sumarizace Tržních kapitalizací (konec měsíce) Market Capitalization Summary (Month-End)

Trh Market	Tržní kapitalizace (mil. Kč) Market Capitalization (CZKm)	Počet emisí Number of Issues
Prime	1 048 948.0	14
Standard	30 513.8	10
START	19 200.0	1
Celkem / Total	1 098 661.8	25
Z toho: / Of which:		
Dom. emise / Domestic Issues	596 875.1	14
Zahr. emise / Foreign Issues	501 786.7	11

Emise akcií s největšími tržními kapitalizacemi (konec měsíce) Market Capitalization of Equity Issues (Month-End)

	ISIN	Název	Trh	Tržní kapit. (mil. Kč)	Podíl (%)	Kumul. (%)
	ISIN	Issuer	Market	Market Capit. (CZKm)	(%)	Cumul. (%)
1	AT0000652011	ERSTE GROUP BANK	Prime	317 063.5	28.86	28.86
2	CZ0005112300	ČEZ	Prime	277 064.7	25.22	54.08
3	CZ0008019106	KOMERČNÍ BANKA	Prime	168 079.6	15.30	69.38
4	AT0000908504	VIG	Prime	123 660.8	11.26	80.63
5	CZ0009093209	TELEFÓNICA C.R.	Prime	93 400.3	8.50	89.13
6	CZ0009091500	UNIPETROL	Prime	27 816.8	2.53	91.66
7	CS0008418869	PHILIP MORRIS ČR	Standard	20 857.4	1.90	93.56
8	GB00BF5SDZ96	STOCK	START	19 200.0	1.75	95.31
9	BMG200452024	CETV	Prime	8 077.0	0.74	96.05
10	NL0009604859	FORTUNA	Prime	6 910.8	0.63	96.67
11	BE0003878957	VGP	Prime	6 504.1	0.59	97.27
12	LU0275164910	PEGAS NONWOVENS	Prime	5 537.6	0.50	97.77
13	LU0122624777	ORCO	Prime	5 410.5	0.49	98.26
14	GB00B42CTW68	NWR	Prime	4 565.2	0.42	98.68
15	SK1120010287	TMR	Prime	3 957.2	0.36	99.04
16	CZ0008467818	ENERGOCHEMICA	Standard	3 810.0	0.35	99.39
17	CS0008419750	ENERGOAQUA	Standard	1 331.9	0.12	99.51
18	CZ0009055158	PRAŽSKÉ SLUŽBY	Standard	1 159.6	0.11	99.61
19	CS0008416251	RMS MEZZANINE	Standard	1 118.3	0.10	99.71
20	CZ0005088559	TOMA	Standard	1 019.3	0.09	99.81

Indikátory domácích emisí z trhu Prime (konec měsíce) Indicators of Domestic Equities from the Prime Market (Month-End)

Indikátor Indicator	P/E P/E	P/BV P/BV	Dividendový výnos (%) Dividend Yields (%)
Hodnota Value	9,95	1,38	6,81

AKCIE / EQUITIES
Emise akcií s největším růstem kurzů (objem nad 50 000 Kč)
Issues of Equities with the Highest Price Increase (Turnover above CZK 50,000)

	ISIN	Název	Trh	Kurz 30.12.13	Kurz 31.1.14	Změna (%)	Objem obch. (tis. Kč)
	ISIN	Issuer	Market	Price 30.12.13	Price 31.1.14	Change (%)	Turnover (CZK 000s)
1	NL0009604859	FORTUNA	Prime	118.70	132.90	12.0	50 143.6
2	LU0122624777	ORCO	Prime	44.45	47.25	6.3	46 493.2
3	AT0000652011	ERSTE GROUP BANK	Prime	698.00	737.70	5.7	3 939 173.7
4	CS0008418869	PHILIP MORRIS ČR	Standard	10 579.00	10 899.00	3.0	145 704.3
5	CZ0005005850	VET ASSETS	Standard	4.90	5.00	2.0	73.3
6	LU0275164910	PEGAS NONWOVENS	Prime	592.00	600.00	1.4	128 198.9
7	CZ0005123620	E4U	Standard	69.00	69.80	1.2	1 094.6
8	GB00BF5SDZ96	STOCK	START	94.95	96.00	1.1	20 044.7
9	CZ0009093209	TELEFÓNICA C.R.	Prime	295.00	295.90	0.3	1 060 617.1
10	SK1120010287	TMR	Prime	589.00	590.00	0.2	1 882.0
11	CZ0008019106	KOMERČNÍ BANKA	Prime	4 421.00	4 422.00	0.0	4 153 822.6
12							
13							
14							
15							
16							
17							
18							
19							
20							

Emise akcií s největším poklesem kurzů (objem nad 50 000 Kč)
Issues of Equities with the Highest Price Decrease (Turnover above CZK 50,000)

	ISIN	Název	Trh	Kurz 30.12.13	Kurz 31.1.14	Změna (%)	Objem obch. (tis. Kč)
	ISIN	Issuer	Market	Price 30.12.13	Price 31.1.14	Change (%)	Turnover (CZK 000s)
1	GB00B42CTW68	NWR	Prime	23.75	17.25	-27.4	142 979.3
2	BMG200452024	CETV	Prime	73.20	59.90	-18.2	217 596.2
3	CZ0009055158	PRAŽSKÉ SLUŽBY	Standard	847.00	745.20	-12.0	477.7
4	CZ0009091500	UNIPETROL	Prime	168.00	153.40	-8.7	53 864.1
5	AT0000908504	VIG	Prime	990.00	966.10	-2.4	178 339.8
6	CZ0005112300	ČEZ	Prime	517.00	515.00	-0.4	4 697 780.5
7							
8							
9							
10							
11							
12							
13							
14							
15							
16							
17							
18							
19							
20							

DLUHOPISY / BONDS
Přehled objemů obchodů - dluhopisy
Turnover Summary - Bonds

Sektor	Počet emisí	Objem (tis. Kč)	Počet (ks)	Počet transakcí
Sector	Number of Issues	Turnover (CZK 000s)	Volume (pieces)	No of Transactions
Veřejný / Public	21	0.000	0	0
Podnikový / Corporate	31	78 358.587	47 063 974	74
Finanční / Financial	57	0.000	0	0
Celkem / Total	109	78 358.587	47 063 974	74

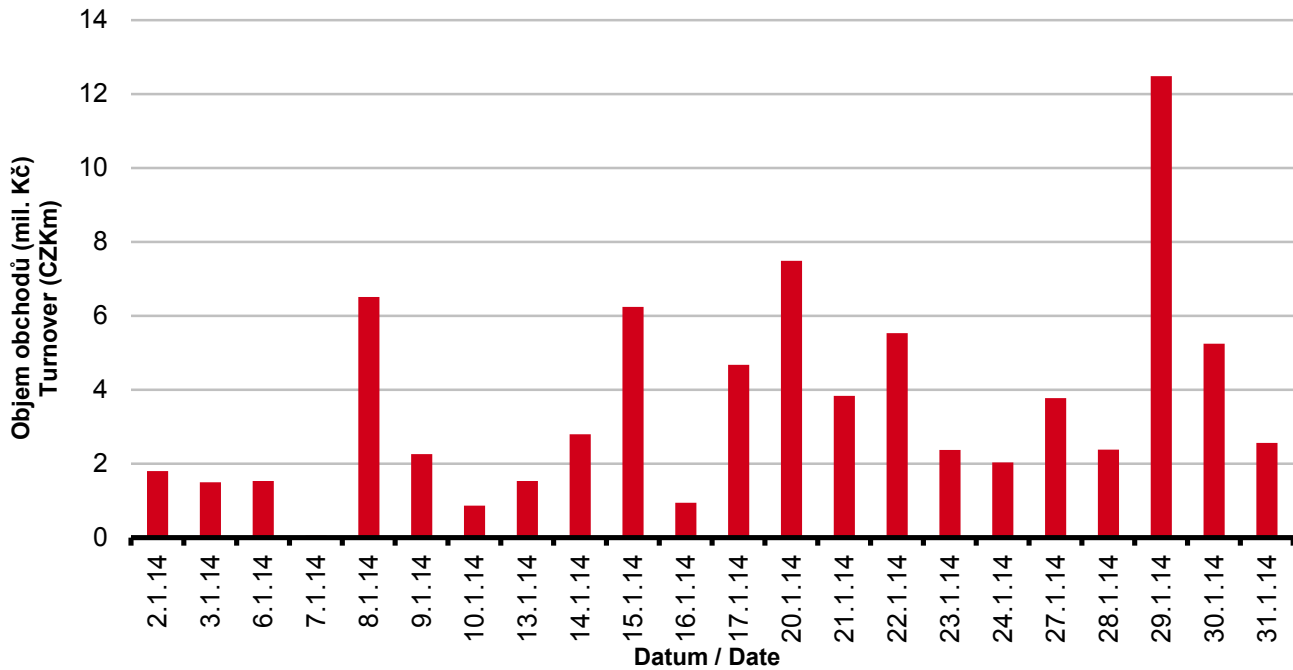
Single count method

Emise dluhopisů s největšími celkovými objemy obchodů
Bond Issues with the Highest Turnover

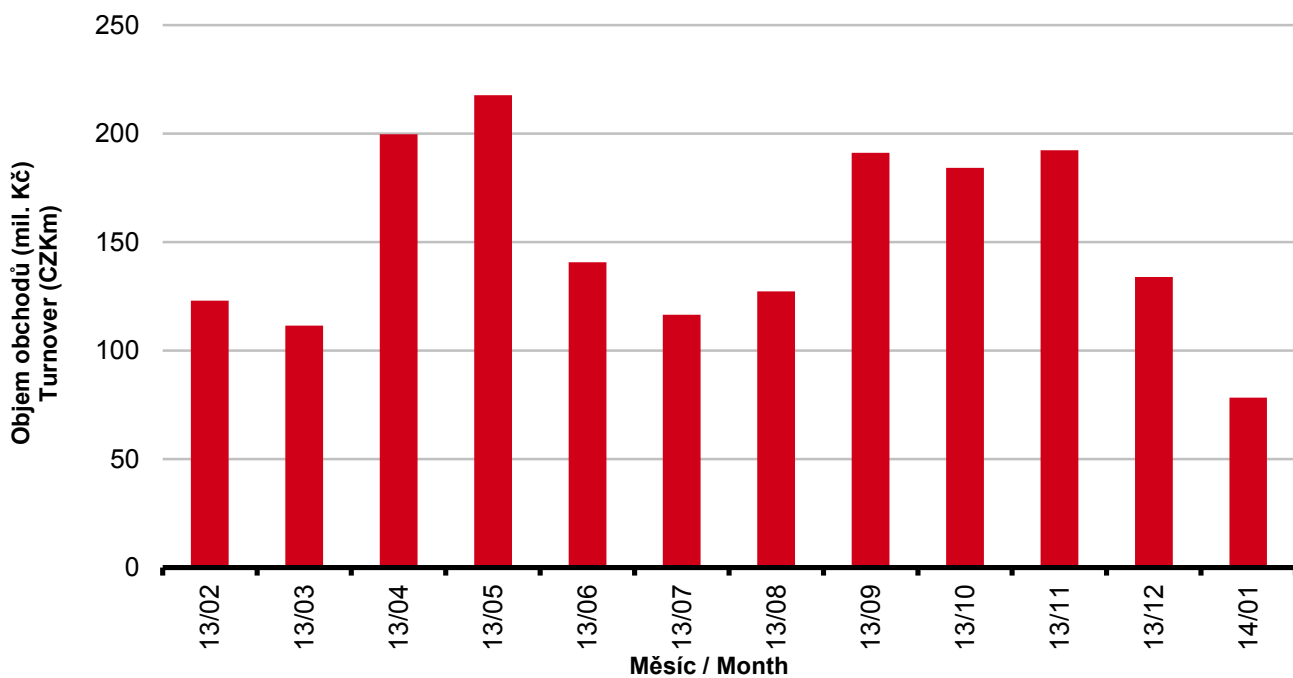
	ISIN	Název	Sektor	Objem (mil. Kč)	Podíl (%)	Kumul. (%)
	ISIN	Issue	Sector	Turnover (CZKm)	(%)	Cumul. (%)
1	CZ0003501868	CPI VAR/19	Corporate	30.979	54.65	54.65
2	CZ0003502312	BIGBOARD 7,00/17	Corporate	17.970	31.70	86.35
3	CZ0000000252	JTFG I 6,40/14	Corporate	6.248	11.02	97.37
4	CZ0003501660	ZONER SOF.10,00/14	Corporate	1.231	2.17	99.54
5	CZ0003502288	LEO EXPRESS7,50/17	Corporate	0.261	0.46	100.00
6						
7						
8						
9						
10						
11						
12						
13						
14						
15						
16						
17						
18						
19						
20						

DLUHOPISY / BONDS

Denní objemy obchodů s dluhopisy
Daily Turnover of Bonds



Měsíční objemy dluhopisových obchodů
Monthly Turnover - Bonds



OSTATNÍ PRODUKTY / OTHER PRODUCTS

Certifikáty Certificates

Druh certifikátu	Počet emisí	Zobchod. kusy	Objem (CZK)	Počet obchodů
Type of Certificate	Number of Issues	Traded Volume	Turnover (CZK)	Number of Trades
Basket	2	1 026	1 105 028.00	2
Bonus	7	14 376	38 425 814.00	66
Index	17	267	98 659.00	5
Turbo	71	311 928	7 498 726.45	117

Održené kupóny Separated Coupons

Počet emisí	Zobchod. kusy	Objem (CZK)	Počet obchodů
Number of Issues	Traded Volume	Turnover (CZK)	Number of Trades
23	0	0.00	0

Roční objemy obchodů (v mil.) / Yearly Turnover (in mil.)

Rok Year	Akcie + PL / Equities + Units			Dluhopisy / Bonds		
	CZK	EUR ¹⁾	USD	CZK	EUR ¹⁾	USD
1993	7 129.5	212.7	241.6	1 890.5	56.2	64.5
1994	42 593.9	1 252.7	1 475.3	19 432.3	568.0	684.5
1995	125 642.8	3 671.3	4 753.5	69 764.1	2 035.3	2 633.3
1996	249 935.2	7 348.9	9 188.8	143 264.3	4 216.4	5 288.8
1997	246 301.9	6 961.2	7 897.1	433 235.6	12 053.0	13 644.5
1998	172 594.0	4 789.6	5 385.7	687 597.6	19 189.0	21 761.9
1999	163 456.7	4 425.9	4 705.3	1 024 029.0	27 801.4	29 691.6
2000	264 145.3	7 390.0	6 971.1	958 687.6	26 866.9	25 153.4
2001	128 799.1	3 780.7	3 393.5	1 858 379.7	54 615.9	49 041.9
2002	197 397.6	6 413.8	6 036.9	1 595 673.6	51 870.6	49 106.8
2003	257 442.5	8 068.6	9 187.4	1 110 103.9	34 909.5	39 246.8
2004	479 661.6	15 038.3	18 744.3	692 479.8	21 621.9	26 814.5
2005	1 041 172.9	34 957.6	43 642.8	533 241.0	17 912.3	22 382.7
2006	848 895.6	29 946.5	37 585.6	598 920.6	21 104.8	26 382.2
2007	1 013 018.8	36 528.2	50 115.8	508 858.2	18 387.8	25 231.5
2008	852 042.5	34 223.0	50 408.3	643 151.3	25 693.0	37 456.9
2009	463 858.9	17 572.3	24 510.5	585 711.5	22 087.4	30 762.4
2010	389 867.2	15 391.1	20 447.7	529 907.6	20 938.9	27 677.8
2011	370 986.4	15 130.3	21 104.5	628 022.4	25 423.6	35 184.1
2012	250 581.7	9 967.7	12 828.5	594 213.0	23 598.5	30 194.6
2013	174 740.5	6 735.2	8 949.4	1 925.7	74.2	98.5

¹⁾ V období 1993 - 1998 objem obchodů v XEU / ¹⁾ In period 1993 - 1998 - trade value in XEU

Měsíční objemy obchodů v roce 2014 (v mil.) / Monthly Turnover in 2014 (in mil.)

Měsíc Month	Akcie / Equities			Dluhopisy / Bonds		
	CZK	EUR	USD	CZK	EUR	USD
01	14 838.3	539.9	734.8	78.4	2.8	3.9
02						
03						
04						
05						
06						
07						
08						
09						
10						
11						
12						
2014	14 838.3	539.9	734.8	78.4	2.8	3.9

Tržní kapitalizace akcií na konci roku (v mil.) / Market Capitalization at the End of the Year - Equities (in mil.)

Rok Year	Domácí akcie / Domestic equities			Zahraniční akcie / Foreign equities			Celkem / Total		
	CZK	EUR ¹⁾	USD	CZK	EUR ¹⁾	USD	CZK	EUR ¹⁾	USD
1994	353 102.9	10 333.7	12 588.8	0.0	0.0	0.0	353 102.9	10 333.7	12 588.8
1995	478 634.1	14 053.5	17 992.4	0.0	0.0	0.0	478 634.1	14 053.5	17 992.4
1996	539 242.2	15 903.1	19 729.3	0.0	0.0	0.0	539 242.2	15 903.1	19 729.3
1997	495 680.5	12 968.5	14 311.1	0.0	0.0	0.0	495 680.5	12 968.5	14 311.1
1998	416 202.1	11 884.4	13 940.8	0.0	0.0	0.0	416 202.1	11 884.4	13 940.8
1999	479 649.6	13 275.7	13 331.4	0.0	0.0	0.0	479 649.6	13 275.7	13 331.4
2000	442 893.8	12 621.7	11 712.7	0.0	0.0	0.0	442 893.8	12 621.7	11 712.7
2001	340 250.7	10 639.5	9 383.9	0.0	0.0	0.0	340 250.7	10 639.5	9 383.9
2002	357 909.5	11 326.3	11 874.5	120 128.8	3 801.5	3 985.6	478 038.3	15 127.8	15 860.1
2003	453 521.2	13 995.4	17 678.4	190 961.8	5 893.0	7 443.7	644 483.0	19 888.4	25 122.1
2004	660 289.3	21 720.0	29 551.1	315 484.7	10 377.8	14 119.4	975 774.0	32 097.8	43 670.5
2005	900 880.6	31 059.5	36 639.0	429 932.6	14 822.7	17 485.5	1 330 813.2	45 882.2	54 124.5
2006	953 895.5	34 693.4	45 693.4	638 101.0	23 207.9	30 566.2	1 591 996.5	57 901.3	76 259.7
2007	1 275 506.2	47 987.4	70 485.5	566 176.3	21 300.8	31 287.4	1 841 682.5	69 288.3	101 772.9
2008	788 650.6	29 615.1	41 758.5	303 081.3	11 381.2	16 047.9	1 091 731.9	40 996.3	57 806.4
2009	825 405.4	31 265.4	44 832.2	468 077.0	17 730.2	25 423.8	1 293 482.4	48 995.5	70 256.0
2010	805 237.0	31 922.2	42 394.3	582 767.5	23 102.8	30 681.7	1 388 004.5	55 025.0	73 075.9
2011	753 443.1	29 203.2	37 785.5	307 324.6	11 911.8	15 412.5	1 060 767.7	41 115.0	53 198.0
2012	708 777.7	28 193.2	37 163.3	433 312.2	17 236.0	22 719.8	1 142 089.9	45 429.2	59 883.1
2013	603 537.0	21 990.8	30 314.8	489 946.8	17 852.0	24 609.3	1 093 483.9	39 842.7	54 924.1

¹⁾ V období 1993 - 1998 tržní kapitalizace v XEU / ¹⁾ In period 1993 - 1998 - market capitalization in XEU

Tržní kapitalizace akciového trhu v roce 2014 (v mil.) / Equities Market Capitalization in 2014 (in mil.)

Měsíc - konec Month - end	Domácí akcie / Domestic equities			Zahraniční akcie / Foreign equities			Celkem / Total		
	CZK	EUR	USD	CZK	EUR	USD	CZK	EUR	USD
01	596 875.1	21 704.5	29 336.2	501 786.7	18 246.8	24 662.7	1 098 661.8	39 951.3	53 998.9
02									
03									
04									
05									
06									
07									
08									
09									
10									
11									
12									