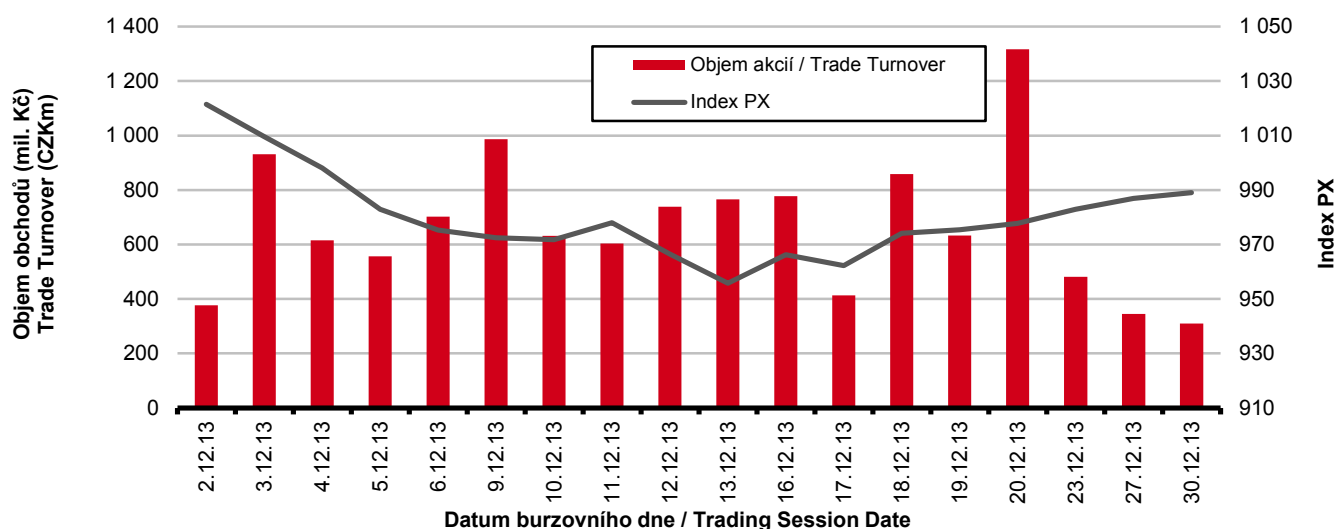


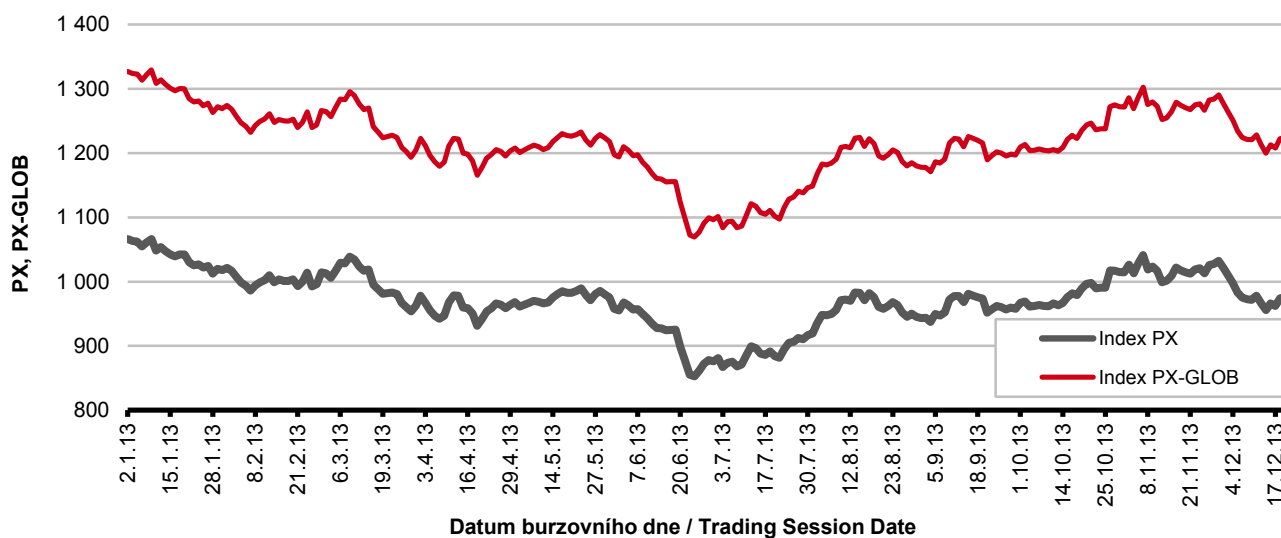
Burzovní indexy v hodnoceném měsíci Exchange Indices in the Month under Review

Index	Hodnota (konec měsíce)	Měsíční změna (%)	Roční změna (%)	Měsíční max.	Datum max.	Měsíční min.	Datum min.
	Value (End of Month)	Monthly Change (%)	Annual Change (%)	Monthly Max.	Date of Max.	Monthly Min.	Date of Min.
PX	989.04	- 4.19	- 4.78	1 021.46	2.12.2013	955.78	13.12.2013
PX-GLOB	1 239.49	- 3.94	- 4.34	1 277.56	2.12.2013	1 200.09	13.12.2013

Objem akciových obchodů a index PX Equity Turnover and PX Index



Vývoj indexů PX a PX-GLOB (12 měsíců) Exchange Indices in the Last 12 Months

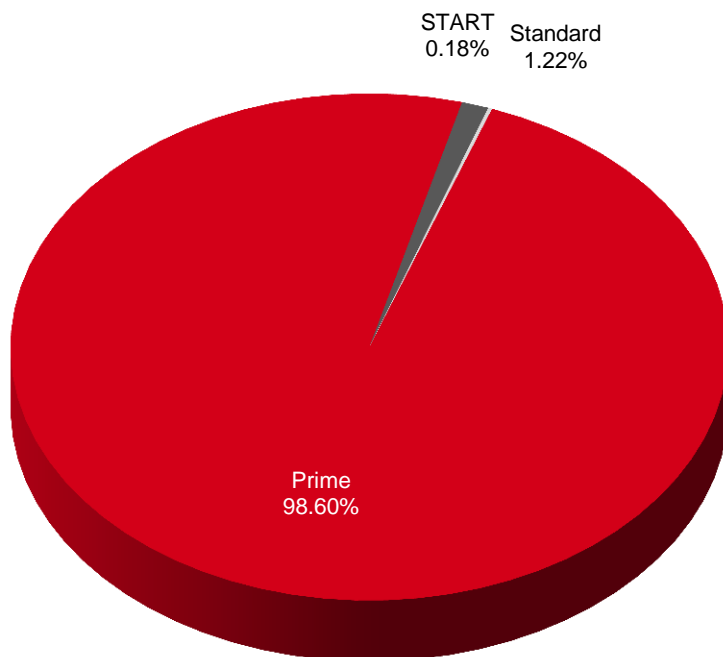


Přehled objemů obchodů - akcie
Trade Turnover - Equities

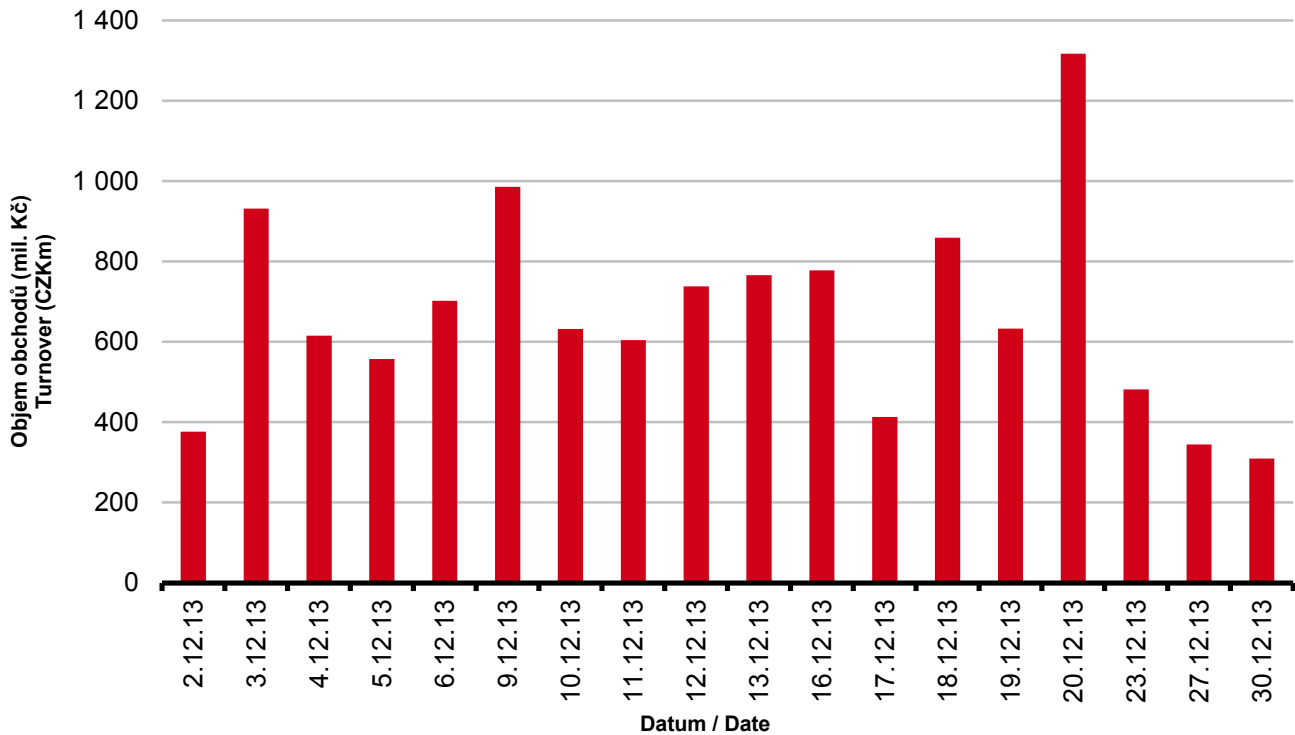
Trh	Počet zobch. emisí	Objem (tis. Kč)	Počet (ks)	Počet transakcí
Market	Number of Traded Issues	Turnover (CZK 000s)	Volume (pieces)	Number of Transactions
Prime	14	11 876 720.431	27 648 985	41 367
Standard	11	146 402.437	58 592	1 262
START	1	21 522.448	233 645	455
Celkem / Total	26	12 044 645.316	27 941 222	43 084

Single count method

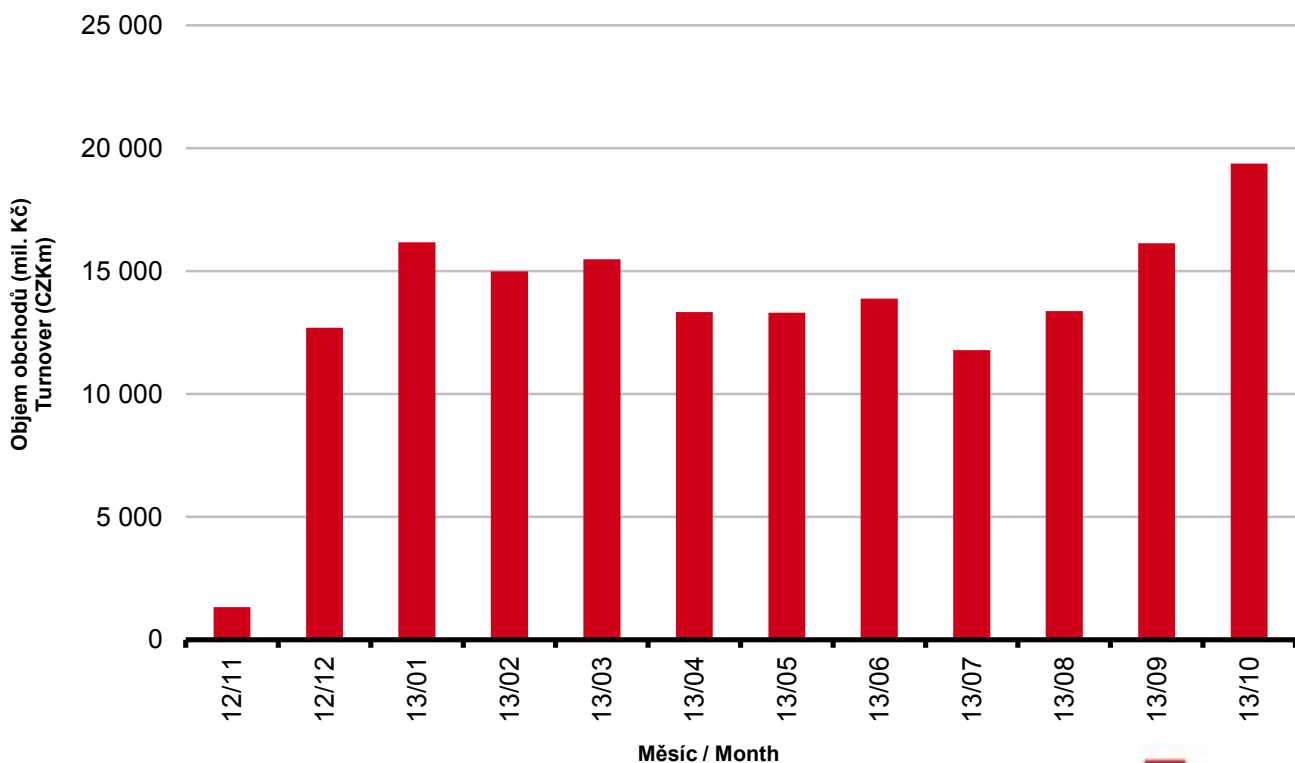
Skladba celkových objemů obchodů
Trade Turnover Structure



Denní objemy akciových obchodů
Daily Trade Turnover - Equities



Měsíční objemy akciových obchodů
Monthly Turnover - Equities



AKCIE / EQUITIES
Oborové objemy akciových obchodů a jejich podíl na celku
Turnover of Equities by Sector and as Percentage of the Total Turnover

Číslo	Obor	Počet emisi	Objem (mil. Kč)	Podíl (%)
No.	Sector	Number of Issues	Turnover (CZKm)	(%)
1	Zemědělství / Agriculture	0	0.000	0.00
2	Výroba potravin / Food Production	0	0.000	0.00
3	Výroba nápojů a tabáku / Beverages & Tobacco	2	167.061	1.39
4	Těžba, zpracování nerostů a rud / Mining	1	81.411	0.68
5	Textilní, oděvní, kožedělný / Textiles	1	69.998	0.58
6	Dřevařský a papírenský / Wood and Paper	1	0.010	0.00
7	Chemický, farmaceut., guma / Chemicals, Pharmacy, Rubber	3	151.053	1.25
8	Stavebnictví, stav. hmoty / Building	0	0.000	0.00
9	Hutnictví, zpracování kovů / Metallurgy	1	0.000	0.00
10	Strojírenství / Mechanical Engineering	0	0.000	0.00
11	Elektrotechnika, elektronika / Electrical Engineering, Electronics	0	0.000	0.00
12	Energetika / Energy	2	3 862.325	32.07
13	Doprava a spoje / Transportation	1	2 234.408	18.55
14	Obchod / Trade	1	0.018	0.00
15	Peněžnictví / Finance and Banking	3	5 148.307	42.74
16	Služby / Services	7	119.780	0.99
17	Bižuterie, sklo a keramika / Jewelry, Glass, Ceramics	0	0.000	0.00
18	Investiční fondy / Investment Funds	0	0.000	0.00
19	Ostatní / Others	3	210.274	1.75
	CELKEM / TOTAL	26	12 044.645	100.00

Emise akcií s největšími celkovými objemy obchodů
Highest Turnover of Equity Issues

	ISIN	Název	Trh	Objem (mil. Kč)	Podíl (%)	Kumul. (%)
	ISIN	Issuer	Market	Turnover (CZKm)	(%)	Cumul. (%)
1	CZ0005112300	ČEZ	Prime	3 862.325	32.12	32.12
2	CZ0008019106	KOMERČNÍ BANKA	Prime	3 560.123	29.61	61.73
3	CZ0009093209	TELEFÓNICA C.R.	Prime	2 234.408	18.58	80.32
4	AT0000652011	ERSTE GROUP BANK	Prime	1 441.860	11.99	92.31
5	BMG200452024	CETV	Prime	209.470	1.74	94.05
6	CZ0009091500	UNIPETROL	Prime	151.053	1.26	95.31
7	AT0000908504	VIG	Prime	146.324	1.22	96.53
8	CS0008418869	PHILIP MORRIS ČR	Standard	145.539	1.21	97.74
9	GB00B42CTW68	NWR	Prime	81.411	0.68	98.41
10	LU0275164910	PEGAS NONWOVENS	Prime	69.998	0.58	99.00
11	NL0009604859	FORTUNA	Prime	66.508	0.55	99.55
12	LU0122624777	ORCO	Prime	47.870	0.40	99.95
13	SK1120010287	TMR	Prime	5.370	0.04	99.99
14	CZ0005123620	E4U	Standard	0.804	0.01	100.00
15	CS0008416251	RMS MEZZANINE	Standard	0.031	0.00	100.00

Sumarizace Tržních kapitalizací (konec měsíce) Market Capitalization Summary (Month-End)

Trh Market	Tržní kapitalizace (mil. Kč) Market Capitalization (CZKm)	Počet emisí Number of Issues
Prime	1 040 719.5	14
Standard	33 774.4	11
START	18 990.0	1
Celkem / Total	1 093 483.9	26
Z toho: / Of which:		
Dom. emise / Domestic Issues	603 537.0	15
Zahr. emise / Foreign Issues	489 946.8	11

Emise akcií s největšími tržními kapitalizacemi (konec měsíce) Market Capitalization of Equity Issues (Month-End)

	ISIN	Název Issuer	Trh Market	Tržní kapit. (mil. Kč) Market Capit. (CZKm)	Podíl (%) (%)	Kumul. (%) Cumul. (%)
1	AT0000652011	ERSTE GROUP BANK	Prime	300 000.4	27.44	27.44
2	CZ0005112300	ČEZ	Prime	278 140.7	25.44	52.87
3	CZ0008019106	KOMERČNÍ BANKA	Prime	168 041.6	15.37	68.24
4	AT0000908504	VIG	Prime	126 720.0	11.59	79.83
5	CZ0009093209	TELEFÓNICA C.R.	Prime	93 116.2	8.52	88.34
6	CZ0009091500	UNIPETROL	Prime	30 464.2	2.79	91.13
7	CS0008418869	PHILIP MORRIS ČR	Standard	20 245.0	1.85	92.98
8	GB00BF5SDZ96	STOCK	START	18 990.0	1.74	94.72
9	BMG200452024	CETV	Prime	9 870.4	0.90	95.62
10	BE0003878957	VGP	Prime	6 504.1	0.59	96.21
11	GB00B42CTW68	NWR	Prime	6 285.4	0.57	96.79
12	NL0009604859	FORTUNA	Prime	6 172.4	0.56	97.35
13	LU0275164910	PEGAS NONWOVENS	Prime	5 463.8	0.50	97.85
14	LU0122624777	ORCO	Prime	5 089.9	0.47	98.32
15	SK1120010287	TMR	Prime	3 950.5	0.36	98.68
16	CZ0008467818	ENERGOCHEMICA	Standard	3 810.0	0.35	99.03
17	CZ0008467834	OCEL HOLDING	Standard	3 798.0	0.35	99.38
18	CS0008419750	ENERGOAQUA	Standard	1 331.9	0.12	99.50
19	CZ0009055158	PRAŽSKÉ SLUŽBY	Standard	1 318.0	0.12	99.62
20	CS0008416251	RMS MEZZANINE	Standard	1 065.1	0.10	99.72

Indikátory domácích emisí z trhu Prime (konec měsíce) Indicators of Domestic Equities from the Prime Market (Month-End)

Indikátor Indicator	P/E P/E	P/BV P/BV	Dividendový výnos (%) Dividend Yields (%)
Hodnota Value	10,01	1,39	6,77

AKCIE / EQUITIES
Emise akcií s největším růstem kurzů (objem nad 50 000 Kč)
Issues of Equities with the Highest Price Increase (Turnover above CZK 50,000)

	ISIN	Název	Trh	Kurz 29.11.13	Kurz 30.12.13	Změna (%)	Objem obch. (tis. Kč)
	ISIN	Issuer	Market	Price 29.11.13	Price 30.12.13	Change (%)	Turnover (CZK 000s)
1	BMG200452024	CETV	Prime	50.85	73.20	44.0	209 470.4
2	GB00BF5SDZ96	STOCK	START	82.00	94.95	15.8	21 522.5
3	SK1120010287	TMR	Prime	575.00	589.00	2.4	5 370.0
4	LU0275164910	PEGAS NONWOVENS	Prime	584.40	592.00	1.3	69 997.6
5	CZ0005123620	E4U	Standard	68.80	69.00	0.3	803.5
6							
7							
8							
9							
10							
11							
12							
13							
14							
15							
16							
17							
18							
19							
20							

Emise akcií s největším poklesem kurzů (objem nad 50 000 Kč)
Issues of Equities with the Highest Price Decrease (Turnover above CZK 50,000)

	ISIN	Název	Trh	Kurz 29.11.13	Kurz 30.12.13	Změna (%)	Objem obch. (tis. Kč)
	ISIN	Issuer	Market	Price 29.11.13	Price 30.12.13	Change (%)	Turnover (CZK 000s)
1	LU0122624777	ORCO	Prime	57.20	44.45	-22.3	47 870.3
2	CZ0005112300	ČEZ	Prime	559.00	517.00	-7.5	3 862 324.8
3	GB00B42CTW68	NWR	Prime	25.55	23.75	-7.0	81 411.0
4	AT0000908504	VIG	Prime	1 056.00	990.00	-6.3	146 323.7
5	NL0009604859	FORTUNA	Prime	124.80	118.70	-4.9	66 508.0
6	CZ0008019106	KOMERČNÍ BANKA	Prime	4 627.00	4 421.00	-4.5	3 560 122.9
7	CS0008418869	PHILIP MORRIS ČR	Standard	10 790.00	10 579.00	-2.0	145 538.9
8	AT0000652011	ERSTE GROUP BANK	Prime	709.20	698.00	-1.6	1 441 860.3
9	CZ0009091500	UNIPETROL	Prime	170.00	168.00	-1.2	151 053.1
10	CZ0009093209	TELEFÓNICA C.R.	Prime	296.90	295.00	-0.6	2 234 408.4
11							
12							
13							
14							
15							
16							
17							
18							
19							
20							

DLUHOPISY / BONDS
Přehled objemů obchodů - dluhopisy
Turnover Sumary - Bonds

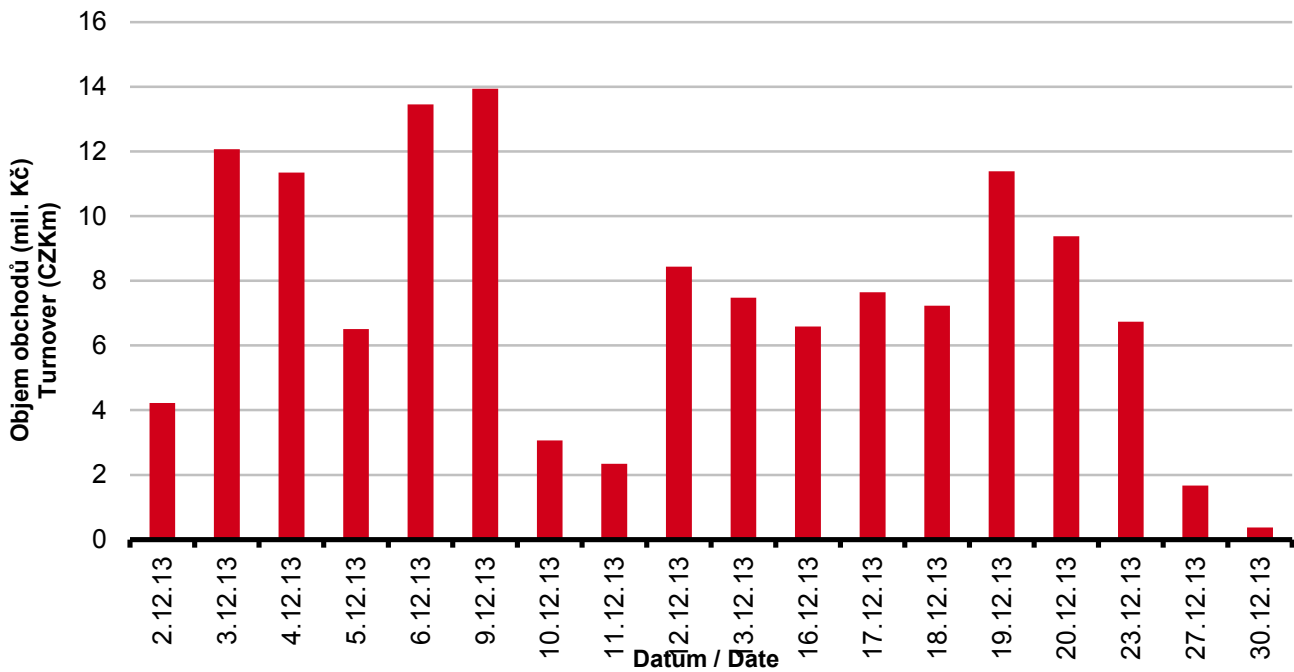
Sektor	Počet emisí	Objem (tis. Kč)	Počet (ks)	Počet transakcí
Sector	Number of Issues	Turnover (CZK 000s)	Volume (pieces)	No of Transactions
Veřejný / Public	21	0.000	0	0
Podnikový / Corporate	32	133 868.100	78 105 901	160
Finanční / Financial	57	0.000	0	0
Celkem / Total	110	133 868.100	78 105 901	160

Single count method

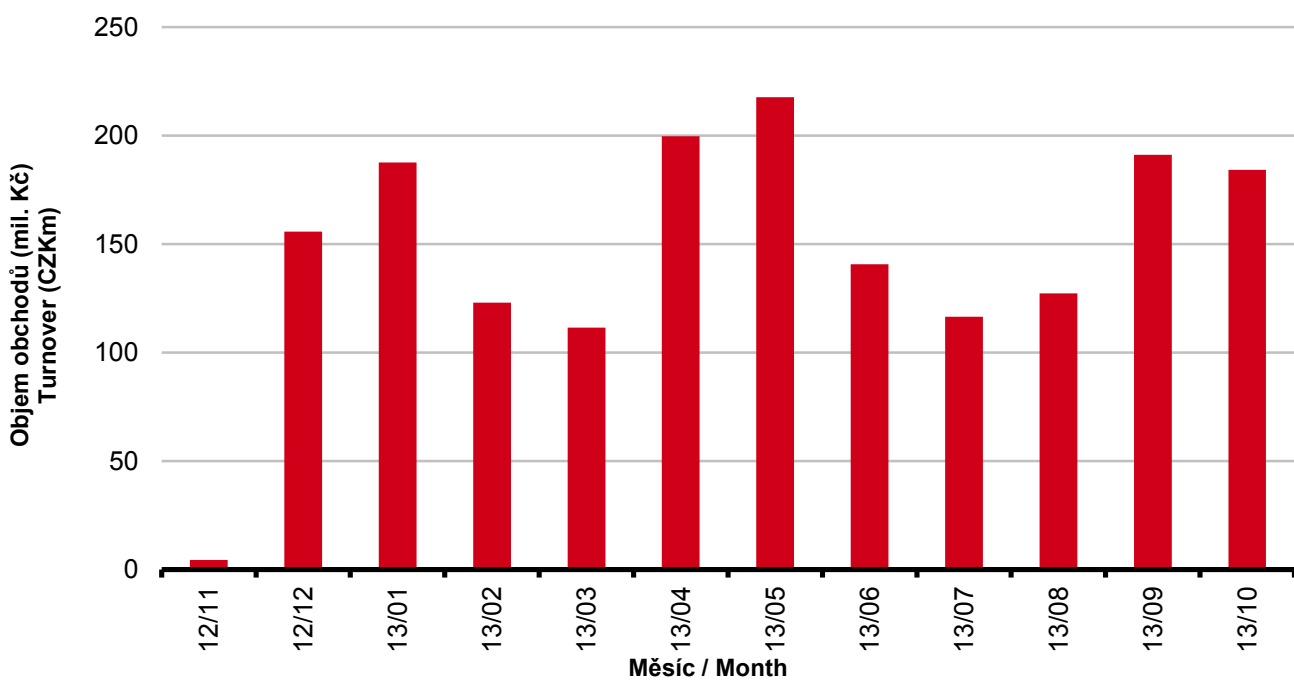
Emise dluhopisů s největšími celkovými objemy obchodů
Bond Issues with the Highest Turnover

	ISIN	Název	Sektor	Objem (mil. Kč)	Podíl (%)	Kumul. (%)
	ISIN	Issue	Sector	Turnover (CZKm)	(%)	Cumul. (%)
1	CZ0003501868	CPI VAR/19	Corporate	53.476	52.46	52.46
2	CZ0000000252	JTFG I 6,40/14	Corporate	21.233	20.83	73.28
3	CZ0003502312	BIGBOARD 7,00/17	Corporate	19.264	18.90	92.18
4	CZ0003502288	LEO EXPRESS7,50/17	Corporate	7.450	7.31	99.49
5	CZ0003501660	ZONER SOF.10,00/14	Corporate	0.523	0.51	100.00
6						
7						
8						
9						
10						
11						
12						
13						
14						
15						
16						
17						
18						
19						
20						

Denní objemy obchodů s dluhopisy
Daily Turnover of Bonds



Měsíční objemy dluhopisových obchodů
Monthly Turnover - Bonds



OSTATNÍ PRODUKTY / OTHER PRODUCTS

Certifikáty Certificates

Druh certifikátu	Počet emisí	Zobchod. kusy	Objem (CZK)	Počet obchodů
Type of Certificate	Number of Issues	Traded Volume	Turnover (CZK)	Number of Trades
Basket	2	0	0.00	0
Bonus	9	22 462	11 315 252.00	38
Index	17	990	1 836 768.10	6
Turbo	75	66 256	5 674 428.85	44

Održené kupóny Separated Coupons

Počet emisí	Zobchod. kusy	Objem (CZK)	Počet obchodů
Number of Issues	Traded Volume	Turnover (CZK)	Number of Trades
23	0	0.00	0

Roční objemy obchodů (v mil.) / Yearly Turnover (in mil.)

Rok Year	Akcie + PL / Equities + Units			Dluhopisy / Bonds		
	CZK	EUR ¹⁾	USD	CZK	EUR ¹⁾	USD
1993	7 129.5	212.7	241.6	1 890.5	56.2	64.5
1994	42 593.9	1 252.7	1 475.3	19 432.3	568.0	684.5
1995	125 642.8	3 671.3	4 753.5	69 764.1	2 035.3	2 633.3
1996	249 935.2	7 348.9	9 188.8	143 264.3	4 216.4	5 288.8
1997	246 301.9	6 961.2	7 897.1	433 235.6	12 053.0	13 644.5
1998	172 594.0	4 789.6	5 385.7	687 597.6	19 189.0	21 761.9
1999	163 456.7	4 425.9	4 705.3	1 024 029.0	27 801.4	29 691.6
2000	264 145.3	7 390.0	6 971.1	958 687.6	26 866.9	25 153.4
2001	128 799.1	3 780.7	3 393.5	1 858 379.7	54 615.9	49 041.9
2002	197 397.6	6 413.8	6 036.9	1 595 673.6	51 870.6	49 106.8
2003	257 442.5	8 068.6	9 187.4	1 110 103.9	34 909.5	39 246.8
2004	479 661.6	15 038.3	18 744.3	692 479.8	21 621.9	26 814.5
2005	1 041 172.9	34 957.6	43 642.8	533 241.0	17 912.3	22 382.7
2006	848 895.6	29 946.5	37 585.6	598 920.6	21 104.8	26 382.2
2007	1 013 018.8	36 528.2	50 115.8	508 858.2	18 387.8	25 231.5
2008	852 042.5	34 223.0	50 408.3	643 151.3	25 693.0	37 456.9
2009	463 858.9	17 572.3	24 510.5	585 711.5	22 087.4	30 762.4
2010	389 867.2	15 391.1	20 447.7	529 907.6	20 938.9	27 677.8
2011	370 986.4	15 130.3	21 104.5	628 022.4	25 423.6	35 184.1
2012	250 581.7	9 967.7	12 828.5	594 213.0	23 598.5	30 194.6

¹⁾ V období 1993 - 1998 objem obchodů v XEU / ¹⁾ In period 1993 - 1998 - trade value in XEU

Měsíční objemy obchodů v roce 2013 (v mil.) / Monthly Turnover in 2013 (in mil.)

Měsíc Month	Akcie / Equities			Dluhopisy / Bonds		
	CZK	EUR	USD	CZK	EUR	USD
01	16 168.5	632.3	840.0	187.6	7.3	9.8
02	14 990.7	588.3	784.9	123.1	4.8	6.5
03	15 474.7	602.9	781.5	111.5	4.3	5.6
04	13 332.5	515.9	671.9	199.7	7.7	10.1
05	13 306.7	514.1	667.4	217.7	8.4	10.9
06	13 872.5	538.4	710.5	140.7	5.5	7.2
07	11 782.6	454.0	594.5	116.5	4.5	5.9
08	13 371.8	517.5	688.8	127.3	4.9	6.6
09	16 136.6	625.7	835.0	191.2	7.4	9.9
10	19 368.2	754.5	1 028.9	184.3	7.2	9.8
11	14 891.2	554.3	746.9	192.4	7.2	9.7
12	12 044.6	437.4	599.1	133.9	4.9	6.7
2013	174 740.5	6 735.2	8 949.4	1 925.7	74.2	98.5

Tržní kapitalizace akcií na konci roku (v mil.) / Market Capitalization at the End of the Year - Equities (in mil.)

Rok Year	Domácí akcie / Domestic equities			Zahraniční akcie / Foreign equities			Celkem / Total		
	CZK	EUR ¹⁾	USD	CZK	EUR ¹⁾	USD	CZK	EUR ¹⁾	USD
1994	353 102.9	10 333.7	12 588.8	0.0	0.0	0.0	353 102.9	10 333.7	12 588.8
1995	478 634.1	14 053.5	17 992.4	0.0	0.0	0.0	478 634.1	14 053.5	17 992.4
1996	539 242.2	15 903.1	19 729.3	0.0	0.0	0.0	539 242.2	15 903.1	19 729.3
1997	495 680.5	12 968.5	14 311.1	0.0	0.0	0.0	495 680.5	12 968.5	14 311.1
1998	416 202.1	11 884.4	13 940.8	0.0	0.0	0.0	416 202.1	11 884.4	13 940.8
1999	479 649.6	13 275.7	13 331.4	0.0	0.0	0.0	479 649.6	13 275.7	13 331.4
2000	442 893.8	12 621.7	11 712.7	0.0	0.0	0.0	442 893.8	12 621.7	11 712.7
2001	340 250.7	10 639.5	9 383.9	0.0	0.0	0.0	340 250.7	10 639.5	9 383.9
2002	357 909.5	11 326.3	11 874.5	120 128.8	3 801.5	3 985.6	478 038.3	15 127.8	15 860.1
2003	453 521.2	13 995.4	17 678.4	190 961.8	5 893.0	7 443.7	644 483.0	19 888.4	25 122.1
2004	660 289.3	21 720.0	29 551.1	315 484.7	10 377.8	14 119.4	975 774.0	32 097.8	43 670.5
2005	900 880.6	31 059.5	36 639.0	429 932.6	14 822.7	17 485.5	1 330 813.2	45 882.2	54 124.5
2006	953 895.5	34 693.4	45 693.4	638 101.0	23 207.9	30 566.2	1 591 996.5	57 901.3	76 259.7
2007	1 275 506.2	47 987.4	70 485.5	566 176.3	21 300.8	31 287.4	1 841 682.5	69 288.3	101 772.9
2008	788 650.6	29 615.1	41 758.5	303 081.3	11 381.2	16 047.9	1 091 731.9	40 996.3	57 806.4
2009	825 405.4	31 265.4	44 832.2	468 077.0	17 730.2	25 423.8	1 293 482.4	48 995.5	70 256.0
2010	805 237.0	31 922.2	42 394.3	582 767.5	23 102.8	30 681.7	1 388 004.5	55 025.0	73 075.9
2011	753 443.1	29 203.2	37 785.5	307 324.6	11 911.8	15 412.5	1 060 767.7	41 115.0	53 198.0
2012	708 777.7	28 193.2	37 163.3	433 312.2	17 236.0	22 719.8	1 142 089.9	45 429.2	59 883.1

¹⁾ V období 1993 - 1998 tržní kapitalizace v XEU / ¹⁾ In period 1993 - 1998 - market capitalization in XEU

Tržní kapitalizace akciového trhu v roce 2013 (v mil.) / Equities Market Capitalization in 2013 (in mil.)

Měsíc - konec Month - end	Domácí akcie / Domestic equities			Zahraniční akcie / Foreign equities			Celkem / Total		
	CZK	EUR	USD	CZK	EUR	USD	CZK	EUR	USD
01	666 459.6	26 013.3	35 256.8	445 292.3	17 380.7	23 556.7	1 111 751.9	43 393.9	58 813.5
02	661 996.7	25 823.9	33 905.1	438 124.6	17 090.9	22 439.2	1 100 121.3	42 914.8	56 344.2
03	645 731.6	25 101.3	32 141.9	402 761.2	15 656.4	20 047.8	1 048 492.8	40 757.7	52 189.8
04	624 145.2	24 196.4	31 629.5	427 056.8	16 555.8	21 641.8	1 051 202.0	40 752.2	53 271.3
05	617 039.9	24 000.0	31 212.5	425 878.9	16 564.7	21 542.8	1 042 918.8	40 564.7	52 755.3
06	571 183.0	22 010.9	28 788.0	376 534.5	14 510.0	18 977.6	947 717.5	36 520.9	47 765.6
07	553 789.2	21 414.9	28 392.2	430 627.5	16 652.3	22 077.8	984 416.7	38 067.2	50 470.0
08	560 941.8	21 796.8	28 847.6	447 029.6	17 370.5	22 989.4	1 007 971.4	39 167.3	51 837.0
09	587 040.1	22 811.0	30 809.3	439 043.7	17 060.2	23 042.1	1 026 083.7	39 871.1	53 851.4
10	638 259.2	24 815.7	33 856.3	475 670.5	18 494.2	25 231.8	1 113 929.8	43 309.9	59 088.1
11	635 490.6	23 201.6	31 580.3	499 676.5	18 243.0	24 831.1	1 135 167.1	41 444.6	56 411.4
12	603 537.0	21 990.8	30 314.8	489 946.8	17 852.0	24 609.3	1 093 483.9	39 842.7	54 924.1