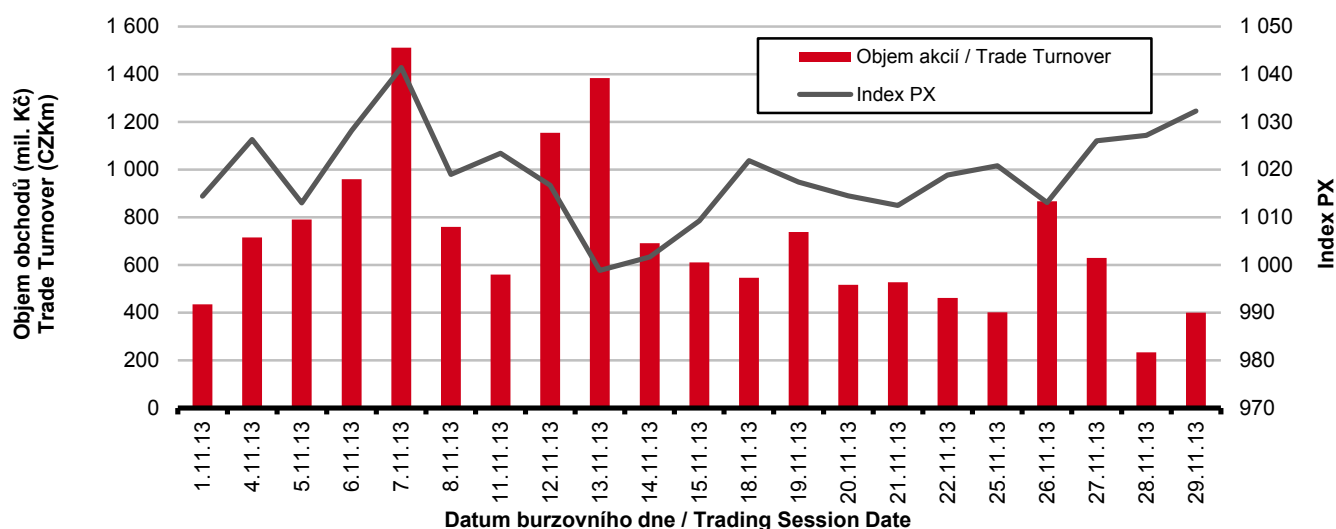


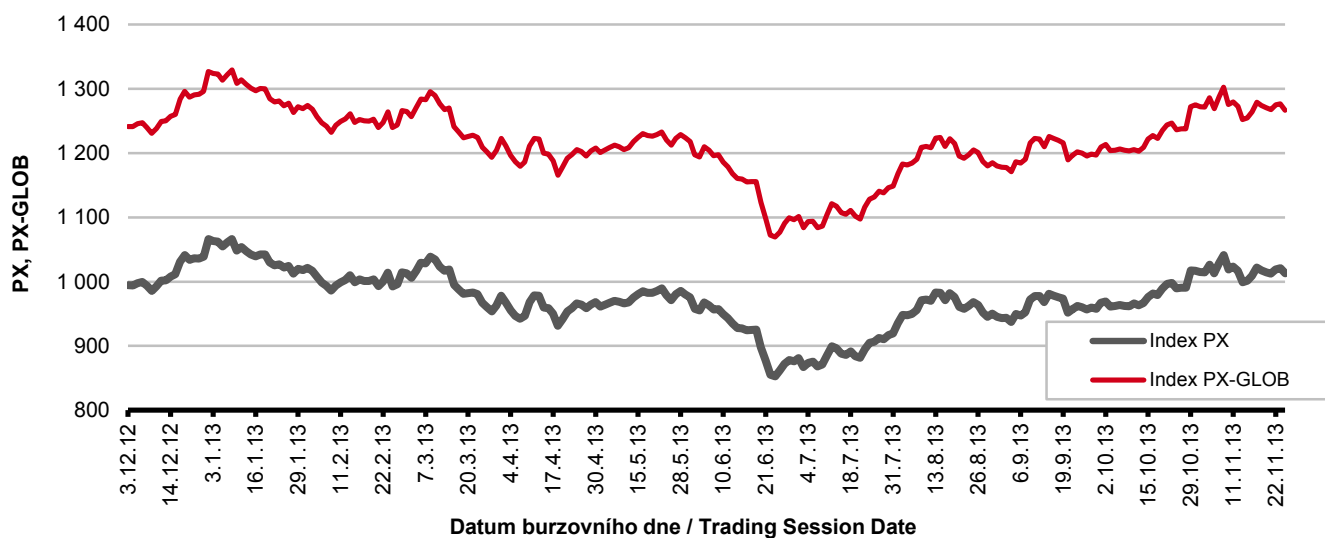
## Burzovní indexy v hodnoceném měsíci Exchange Indices in the Month under Review

Index	Hodnota (konec měsíce)	Měsíční změna (%)	Roční změna (%)	Měsíční max.	Datum max.	Měsíční min.	Datum min.
	Value (End of Month)	Monthly Change (%)	Annual Change (%)	Monthly Max.	Date of Max.	Monthly Min.	Date of Min.
PX	1 032.26	1.69	3.50	1 041.39	7.11.2013	998.84	13.11.2013
PX-GLOB	1 290.28	1.44	3.58	1 302.26	7.11.2013	1 252.13	13.11.2013

## Objem akciových obchodů a index PX Equity Turnover and PX Index



## Vývoj indexů PX a PX-GLOB (12 měsíců) Exchange Indices in the Last 12 Months

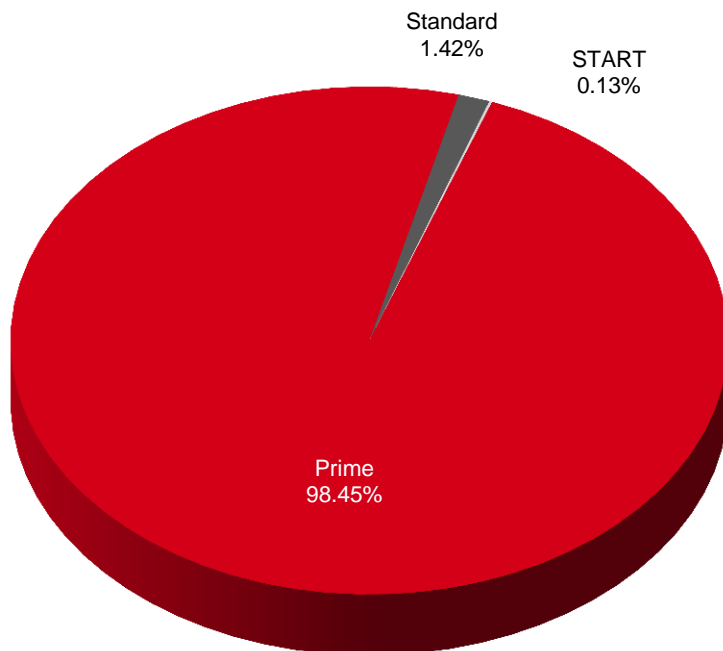


**Přehled objemů obchodů - akcie**  
**Trade Turnover - Equities**

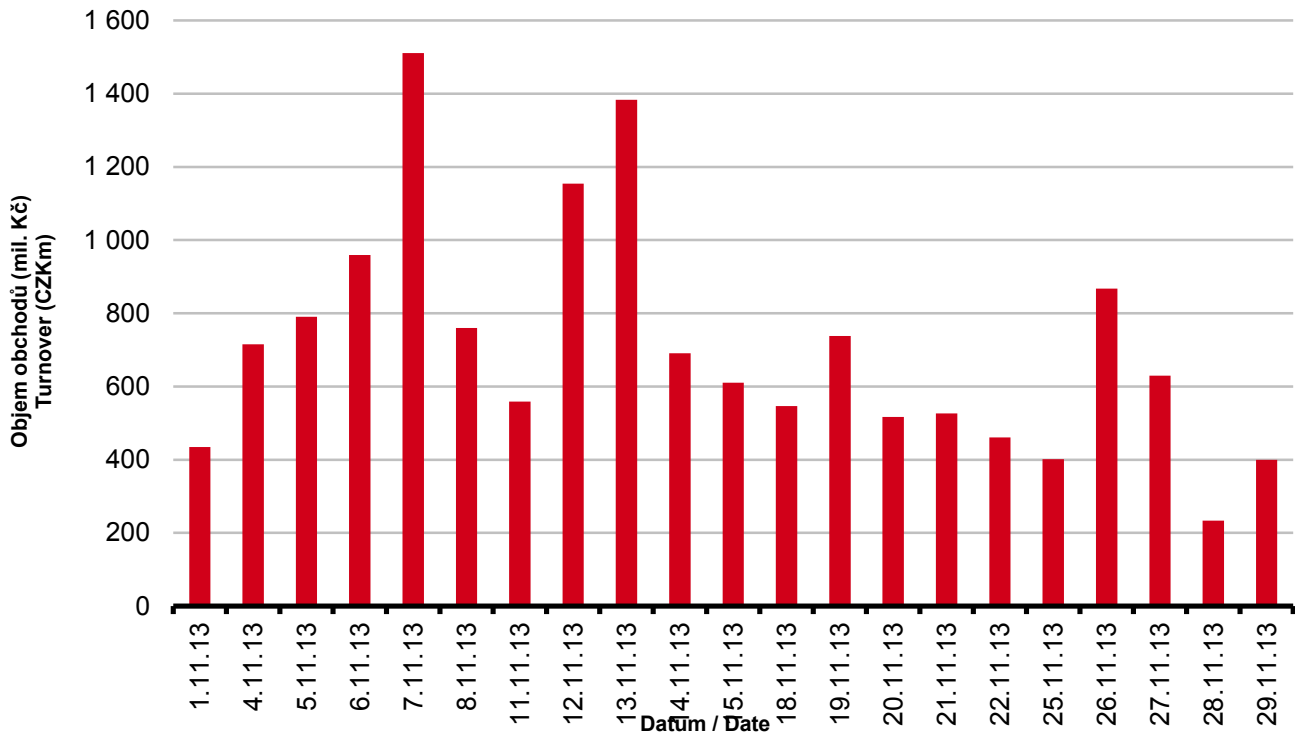
Trh	Počet zobch. emisí	Objem (tis. Kč)	Počet (ks)	Počet transakcí
Market	Number of Traded Issues	Turnover (CZK 000s)	Volume (pieces)	Number of Transactions
Prime	14	14 660 906.996	33 590 263	51 594
Standard	11	211 840.468	72 207	1 271
START	1	18 433.120	230 255	343
<b>Celkem / Total</b>	<b>26</b>	<b>14 891 180.585</b>	<b>33 892 725</b>	<b>53 208</b>

Single count method

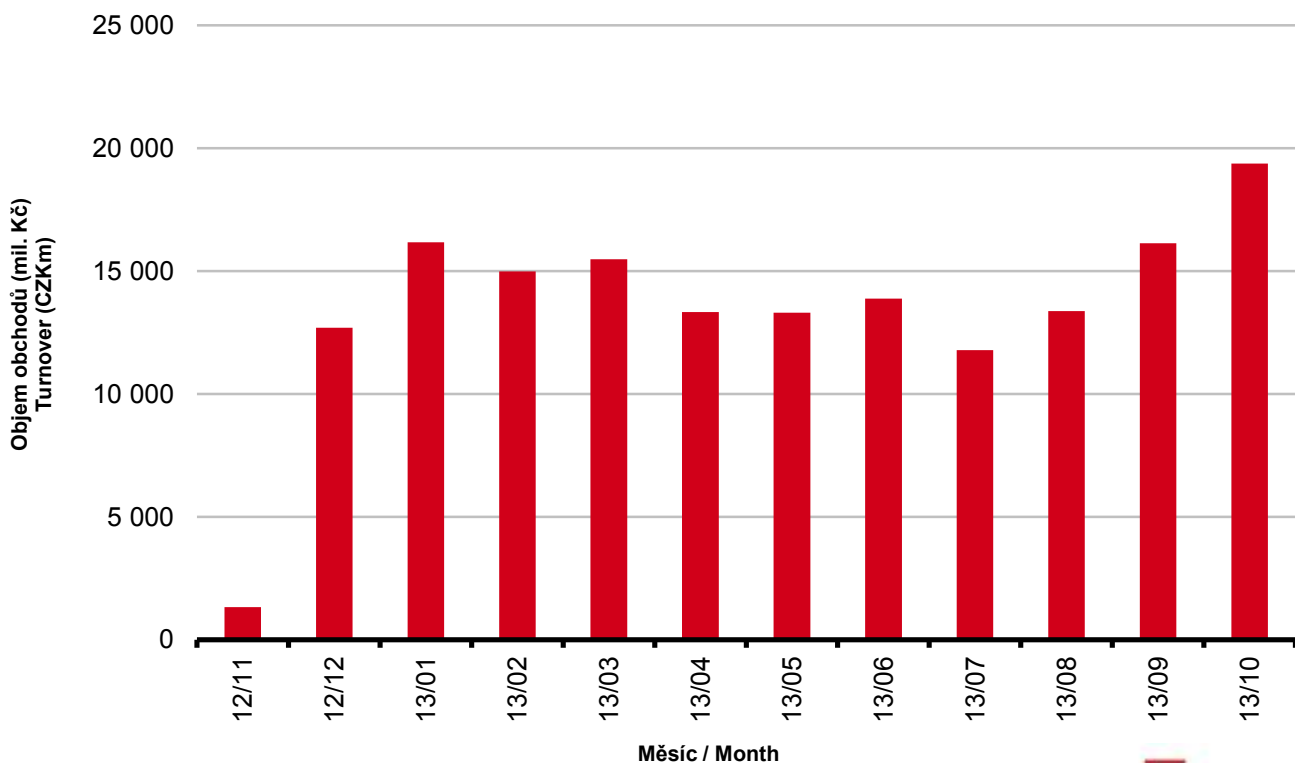
**Skladba celkových objemů obchodů**  
**Trade Turnover Structure**



**Denní objemy akciových obchodů**  
**Daily Trade Turnover - Equities**



**Měsíční objemy akciových obchodů**  
**Monthly Turnover - Equities**



**AKCIE / EQUITIES**
**Oborové objemy akciových obchodů a jejich podíl na celku**  
**Turnover of Equities by Sector and as Percentage of the Total Turnover**

Číslo	Obor	Počet emise	Objem (mil. Kč)	Podíl (%)
No.	Sector	Number of Issues	Turnover (CZKm)	(%)
1	Zemědělství / Agriculture	0	0.000	0.00
2	Výroba potravin / Food Production	0	0.000	0.00
3	Výroba nápojů a tabáku / Beverages & Tobacco	2	227.697	1.53
4	Těžba, zpracování nerostů a rud / Mining	1	120.275	0.81
5	Textilní, oděvní, kožedělný / Textiles	1	67.631	0.45
6	Dřevařský a papírenský / Wood and Paper	1	0.152	0.00
7	Chemický, farmaceut., guma / Chemicals, Pharmacy, Rubber	3	68.511	0.46
8	Stavebnictví, stav. hmoty / Building	0	0.000	0.00
9	Hutnictví, zpracování kovů / Metallurgy	1	0.000	0.00
10	Strojírenství / Mechanical Engineering	0	0.000	0.00
11	Elektrotechnika, elektronika / Electrical Engineering, Electronics	0	0.000	0.00
12	Energetika / Energy	2	5 168.397	34.71
13	Doprava a spoje / Transportation	1	1 894.074	12.72
14	Obchod / Trade	1	0.073	0.00
15	Peněžnictví / Finance and Banking	3	6 843.799	45.96
16	Služby / Services	7	135.181	0.91
17	Bižuterie, sklo a keramika / Jewelry, Glass, Ceramics	0	0.000	0.00
18	Investiční fondy / Investment Funds	0	0.000	0.00
19	Ostatní / Others	3	365.389	2.45
	<b>CELKEM / TOTAL</b>	<b>26</b>	<b>14 891.181</b>	<b>100.00</b>

**Emise akcií s největšími celkovými objemy obchodů**  
**Highest Turnover of Equity Issues**

	ISIN	Název	Trh	Objem (mil. Kč)	Podíl (%)	Kumul. (%)
	ISIN	Issuer	Market	Turnover (CZKm)	(%)	Cumul. (%)
1	CZ0005112300	ČEZ	Prime	5 168.397	34.75	34.75
2	CZ0008019106	KOMERČNÍ BANKA	Prime	4 772.748	32.09	66.84
3	AT0000652011	ERSTE GROUP BANK	Prime	1 954.604	13.14	79.98
4	CZ0009093209	TELEFÓNICA C.R.	Prime	1 894.074	12.74	92.72
5	BMG200452024	CETV	Prime	363.070	2.44	95.16
6	CS0008418869	PHILIP MORRIS ČR	Standard	209.264	1.41	96.57
7	GB00B42CTW68	NWR	Prime	120.275	0.81	97.38
8	AT0000908504	VIG	Prime	116.448	0.78	98.16
9	NL0009604859	FORTUNA	Prime	106.067	0.71	98.87
10	CZ0009091500	UNIPETROL	Prime	68.511	0.46	99.33
11	LU0275164910	PEGAS NONWOVENS	Prime	67.631	0.45	99.79
12	LU0122624777	ORCO	Prime	25.287	0.17	99.96
13	SK1120010287	TMR	Prime	3.796	0.03	99.98
14	CZ0005123620	E4U	Standard	2.320	0.02	100.00
15	CZ0005005850	VET ASSETS	Standard	0.152	0.00	100.00

**Sumarizace Tržních kapitalizací (konec měsíce)**  
**Market Capitalization Summary (Month-End)**

Trh Market	Tržní kapitalizace (mil. Kč) Market Capitalization (CZKm)	Počet emisí Number of Issues
Prime	1 084 427.2	14
Standard	34 339.9	11
START	16 400.0	1
<b>Celkem / Total</b>	<b>1 135 167.1</b>	<b>26</b>
<b>Z toho: / Of which:</b>		
<b>Dom. emise / Domestic Issues</b>	<b>635 490.6</b>	<b>15</b>
<b>Zahr. emise / Foreign Issues</b>	<b>499 676.5</b>	<b>11</b>

**Emise akcií s největšími tržními kapitalizacemi (konec měsíce)**  
**Market Capitalization of Equity Issues (Month-End)**

	ISIN	Název	Trh	Tržní kapit. (mil. Kč)	Podíl (%)	Kumul. (%)
	ISIN	Issuer	Market	Market Capit. (CZKm)	(%)	Cumul. (%)
1	AT0000652011	ERSTE GROUP BANK	Prime	304 814.2	26.85	26.85
2	CZ0005112300	ČEZ	Prime	300 736.3	26.49	53.34
3	CZ0008019106	KOMERČNÍ BANKA	Prime	175 871.6	15.49	68.84
4	AT0000908504	VIG	Prime	135 168.0	11.91	80.74
5	CZ0009093209	TELEFÓNICA C.R.	Prime	93 715.9	8.26	89.00
6	CZ0009091500	UNIPETROL	Prime	30 826.9	2.72	91.72
7	CS0008418869	PHILIP MORRIS ČR	Standard	20 648.8	1.82	93.54
8	GB00BF5SDZ96	STOCK	START	16 400.0	1.44	94.98
9	BMG200452024	CETV	Prime	6 838.8	0.60	95.58
10	GB00B42CTW68	NWR	Prime	6 761.8	0.60	96.18
11	LU0122624777	ORCO	Prime	6 549.8	0.58	96.76
12	BE0003878957	VGP	Prime	6 504.1	0.57	97.33
13	NL0009604859	FORTUNA	Prime	6 489.6	0.57	97.90
14	LU0275164910	PEGAS NONWOVENS	Prime	5 393.7	0.48	98.37
15	SK1120010287	TMR	Prime	3 856.6	0.34	98.71
16	CZ0008467818	ENERGOCHEMICA	Standard	3 810.0	0.34	99.05
17	CZ0008467834	OCEL HOLDING	Standard	3 798.0	0.33	99.38
18	CS0008419750	ENERGOAQUA	Standard	1 331.9	0.12	99.50
19	CZ0009055158	PRAŽSKÉ SLUŽBY	Standard	1 318.0	0.12	99.62
20	CS0008416251	RMS MEZZANINE	Standard	1 224.8	0.11	99.73

**Indikátory domácích emisí z trhu Prime (konec měsíce)**  
**Indicators of Domestic Equities from the Prime Market (Month-End)**

Indikátor Indicator	P/E P/E	P/BV P/BV	Dividendový výnos (%) Dividend Yields (%)
Hodnota Value	10,54	1,46	6,43

**AKCIE / EQUITIES**
**Emise akcií s největším růstem kurzů (objem nad 50 000 Kč)**
**Issues of Equities with the Highest Price Increase (Turnover above CZK 50,000)**

	ISIN	Název	Trh	Kurz 31.10.13	Kurz 29.11.13	Změna (%)	Objem obch. (tis. Kč)
	ISIN	Issuer	Market	Price 31.10.13	Price 29.11.13	Change (%)	Turnover (CZK 000s)
1	CZ0005005850	VET ASSETS	Standard	3.75	6.50	73.3	152.5
2	GB00BF5SDZ96	STOCK	START	71.50	82.00	14.7	18 433.1
3	NL0009604859	FORTUNA	Prime	111.00	124.80	12.4	106 066.9
4	AT0000652011	ERSTE GROUP BANK	Prime	672.80	709.20	5.4	1 954 603.8
5	AT0000908504	VIG	Prime	1 006.00	1 056.00	5.0	116 447.8
6	SK1120010287	TMR	Prime	548.00	575.00	4.9	3 796.3
7	CZ0005112300	ČEZ	Prime	547.00	559.00	2.2	5 168 397.1
8	CZ0005123620	E4U	Standard	68.00	68.80	1.2	2 320.0
9	LU0122624777	ORCO	Prime	57.00	57.20	0.4	25 287.0
10							
11							
12							
13							
14							
15							
16							
17							
18							
19							
20							

**Emise akcií s největším poklesem kurzů (objem nad 50 000 Kč)**
**Issues of Equities with the Highest Price Decrease (Turnover above CZK 50,000)**

	ISIN	Název	Trh	Kurz 31.10.13	Kurz 29.11.13	Změna (%)	Objem obch. (tis. Kč)
	ISIN	Issuer	Market	Price 31.10.13	Price 29.11.13	Change (%)	Turnover (CZK 000s)
1	BMG200452024	CETV	Prime	55.30	50.85	- 8.0	363 069.5
2	GB00B42CTW68	NWR	Prime	27.10	25.55	- 5.7	120 275.0
3	CZ0009093209	TELEFÓNICA C.R.	Prime	310.00	296.90	- 4.2	1 894 073.8
4	CZ0005088559	TOMA	Standard	692.00	670.00	- 3.2	72.9
5	CZ0008019106	KOMERČNÍ BANKA	Prime	4 718.00	4 627.00	- 1.9	4 772 747.9
6	LU0275164910	PEGAS NONWOVENS	Prime	590.00	584.40	- 0.9	67 631.2
7							
8							
9							
10							
11							
12							
13							
14							
15							
16							
17							
18							
19							
20							

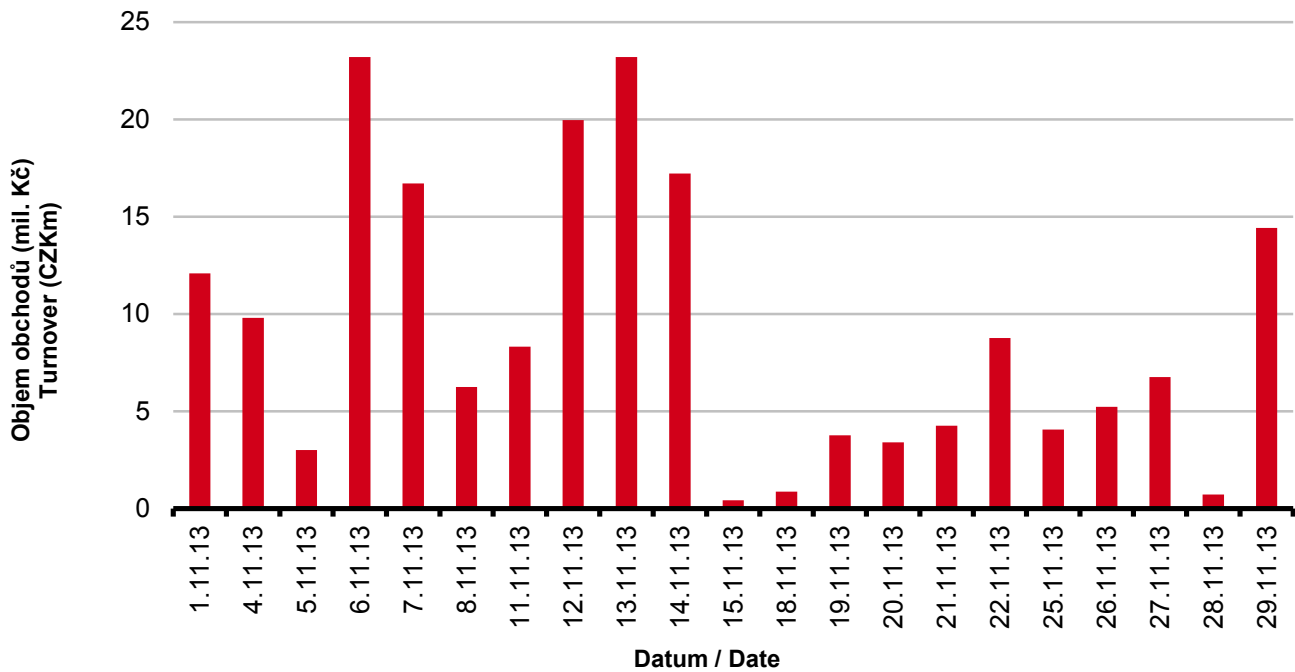
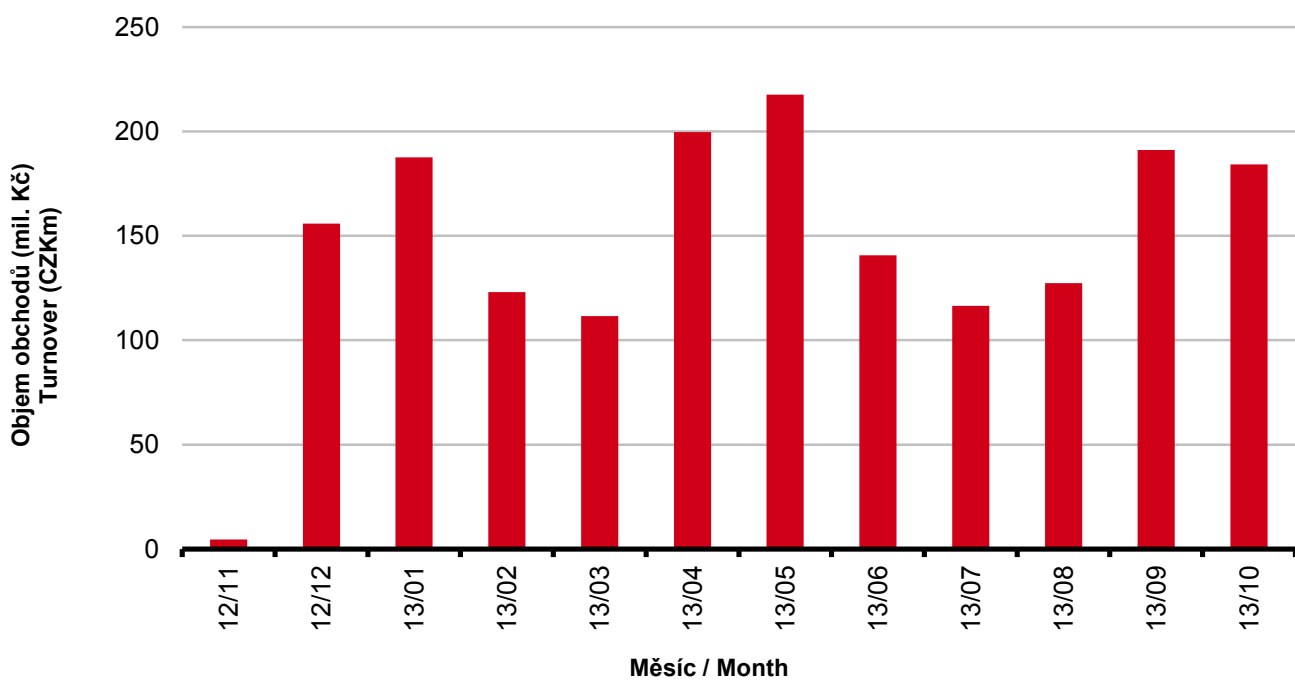
**DLUHOPISY / BONDS**
**Přehled objemů obchodů - dluhopisy**  
**Turnover Sumary - Bonds**

Sektor	Počet emisí	Objem (tis. Kč)	Počet (ks)	Počet transakcí
Sector	Number of Issues	Turnover (CZK 000s)	Volume (pieces)	No of Transactions
<b>Veřejný / Public</b>	21	0.000	0	0
<b>Podnikový / Corporate</b>	32	192 386.459	59 908 640	143
<b>Finanční / Financial</b>	57	0.000	0	0
<b>Celkem / Total</b>	110	192 386.459	59 908 640	143

Single count method

**Emise dluhopisů s největšími celkovými objemy obchodů**  
**Bond Issues with the Highest Turnover**

	ISIN	Název	Sektor	Objem (mil. Kč)	Podíl (%)	Kumul. (%)
	ISIN	Issue	Sector	Turnover (CZKm)	(%)	Cumul. (%)
1	CZ0000000252	JTFG I 6,40/14	Corporate	108.393	63.86	63.86
2	CZ0003501868	CPI VAR/19	Corporate	41.984	24.73	88.59
3	CZ0003502312	BIGBOARD 7,00/17	Corporate	17.065	10.05	98.65
4	CZ0003502288	LEO EXPRESS7,50/17	Corporate	2.194	1.29	99.94
5	CZ0003501660	ZONER SOF.10,00/14	Corporate	0.102	0.06	100.00
6						
7						
8						
9						
10						
11						
12						
13						
14						
15						
16						
17						
18						
19						
20						

**DLUHOPISY / BONDS**
**Denní objemy obchodů s dluhopisy**  
**Daily Turnover of Bonds**

**Měsíční objemy dluhopisových obchodů**  
**Monthly Turnover - Bonds**




## OSTATNÍ PRODUKTY / OTHER PRODUCTS

### Certifikáty Certificates

Druh certifikátu	Počet emisí	Zobchod. kusy	Objem (CZK)	Počet obchodů
Type of Certificate	Number of Issues	Traded Volume	Turnover (CZK)	Number of Trades
Basket	2	300	311 700.00	1
Bonus	6	11 738	29 306 142.60	38
Index	17	274	449 047.00	7
Turbo	53	171 243	5 327 879.90	74

### Održené kupóny Separated Coupons

Počet emisí	Zobchod. kusy	Objem (CZK)	Počet obchodů
Number of Issues	Traded Volume	Turnover (CZK)	Number of Trades
24	0	0.00	0

**Roční objemy obchodů (v mil.) / Yearly Turnover (in mil.)**

Rok Year	Akcie + PL / Equities + Units			Dluhopisy / Bonds		
	CZK	EUR <sup>1)</sup>	USD	CZK	EUR <sup>1)</sup>	USD
1993	7 129.5	212.7	241.6	1 890.5	56.2	64.5
1994	42 593.9	1 252.7	1 475.3	19 432.3	568.0	684.5
1995	125 642.8	3 671.3	4 753.5	69 764.1	2 035.3	2 633.3
1996	249 935.2	7 348.9	9 188.8	143 264.3	4 216.4	5 288.8
1997	246 301.9	6 961.2	7 897.1	433 235.6	12 053.0	13 644.5
1998	172 594.0	4 789.6	5 385.7	687 597.6	19 189.0	21 761.9
1999	163 456.7	4 425.9	4 705.3	1 024 029.0	27 801.4	29 691.6
2000	264 145.3	7 390.0	6 971.1	958 687.6	26 866.9	25 153.4
2001	128 799.1	3 780.7	3 393.5	1 858 379.7	54 615.9	49 041.9
2002	197 397.6	6 413.8	6 036.9	1 595 673.6	51 870.6	49 106.8
2003	257 442.5	8 068.6	9 187.4	1 110 103.9	34 909.5	39 246.8
2004	479 661.6	15 038.3	18 744.3	692 479.8	21 621.9	26 814.5
2005	1 041 172.9	34 957.6	43 642.8	533 241.0	17 912.3	22 382.7
2006	848 895.6	29 946.5	37 585.6	598 920.6	21 104.8	26 382.2
2007	1 013 018.8	36 528.2	50 115.8	508 858.2	18 387.8	25 231.5
2008	852 042.5	34 223.0	50 408.3	643 151.3	25 693.0	37 456.9
2009	463 858.9	17 572.3	24 510.5	585 711.5	22 087.4	30 762.4
2010	389 867.2	15 391.1	20 447.7	529 907.6	20 938.9	27 677.8
2011	370 986.4	15 130.3	21 104.5	628 022.4	25 423.6	35 184.1
2012	250 581.7	9 967.7	12 828.5	594 213.0	23 598.5	30 194.6

<sup>1)</sup> V období 1993 - 1998 objem obchodů v XEU / <sup>1)</sup> In period 1993 - 1998 - trade value in XEU

**Měsíční objemy obchodů v roce 2013 (v mil.) / Monthly Turnover in 2013 (in mil.)**

Měsíc Month	Akcie / Equities			Dluhopisy / Bonds		
	CZK	EUR	USD	CZK	EUR	USD
01	16 168.5	632.3	840.0	187.6	7.3	9.8
02	14 990.7	588.3	784.9	123.1	4.8	6.5
03	15 474.7	602.9	781.5	111.5	4.3	5.6
04	13 332.5	515.9	671.9	199.7	7.7	10.1
05	13 306.7	514.1	667.4	217.7	8.4	10.9
06	13 872.5	538.4	710.5	140.7	5.5	7.2
07	11 782.6	454.0	594.5	116.5	4.5	5.9
08	13 371.8	517.5	688.8	127.3	4.9	6.6
09	16 136.6	625.7	835.0	191.2	7.4	9.9
10	19 368.2	754.5	1 028.9	184.3	7.2	9.8
11	14 891.2	554.3	746.9	192.4	7.2	9.7
12						
<b>2013</b>	<b>162 695.9</b>	<b>6 297.8</b>	<b>8 350.3</b>	<b>1 791.9</b>	<b>69.3</b>	<b>91.8</b>

**Tržní kapitalizace akcií na konci roku (v mil.) / Market Capitalization at the End of the Year - Equities (in mil.)**

Rok Year	Domácí akcie / Domestic equities			Zahraniční akcie / Foreign equities			Celkem / Total		
	CZK	EUR <sup>1)</sup>	USD	CZK	EUR <sup>1)</sup>	USD	CZK	EUR <sup>1)</sup>	USD
1994	353 102.9	10 333.7	12 588.8	0.0	0.0	0.0	353 102.9	10 333.7	12 588.8
1995	478 634.1	14 053.5	17 992.4	0.0	0.0	0.0	478 634.1	14 053.5	17 992.4
1996	539 242.2	15 903.1	19 729.3	0.0	0.0	0.0	539 242.2	15 903.1	19 729.3
1997	495 680.5	12 968.5	14 311.1	0.0	0.0	0.0	495 680.5	12 968.5	14 311.1
1998	416 202.1	11 884.4	13 940.8	0.0	0.0	0.0	416 202.1	11 884.4	13 940.8
1999	479 649.6	13 275.7	13 331.4	0.0	0.0	0.0	479 649.6	13 275.7	13 331.4
2000	442 893.8	12 621.7	11 712.7	0.0	0.0	0.0	442 893.8	12 621.7	11 712.7
2001	340 250.7	10 639.5	9 383.9	0.0	0.0	0.0	340 250.7	10 639.5	9 383.9
2002	357 909.5	11 326.3	11 874.5	120 128.8	3 801.5	3 985.6	478 038.3	15 127.8	15 860.1
2003	453 521.2	13 995.4	17 678.4	190 961.8	5 893.0	7 443.7	644 483.0	19 888.4	25 122.1
2004	660 289.3	21 720.0	29 551.1	315 484.7	10 377.8	14 119.4	975 774.0	32 097.8	43 670.5
2005	900 880.6	31 059.5	36 639.0	429 932.6	14 822.7	17 485.5	1 330 813.2	45 882.2	54 124.5
2006	953 895.5	34 693.4	45 693.4	638 101.0	23 207.9	30 566.2	1 591 996.5	57 901.3	76 259.7
2007	1 275 506.2	47 987.4	70 485.5	566 176.3	21 300.8	31 287.4	1 841 682.5	69 288.3	101 772.9
2008	788 650.6	29 615.1	41 758.5	303 081.3	11 381.2	16 047.9	1 091 731.9	40 996.3	57 806.4
2009	825 405.4	31 265.4	44 832.2	468 077.0	17 730.2	25 423.8	1 293 482.4	48 995.5	70 256.0
2010	805 237.0	31 922.2	42 394.3	582 767.5	23 102.8	30 681.7	1 388 004.5	55 025.0	73 075.9
2011	753 443.1	29 203.2	37 785.5	307 324.6	11 911.8	15 412.5	1 060 767.7	41 115.0	53 198.0
2012	708 777.7	28 193.2	37 163.3	433 312.2	17 236.0	22 719.8	1 142 089.9	45 429.2	59 883.1

<sup>1)</sup> V období 1993 - 1998 tržní kapitalizace v XEU / <sup>1)</sup> In period 1993 - 1998 - market capitalization in XEU

**Tržní kapitalizace akciového trhu v roce 2013 (v mil.) / Equities Market Capitalization in 2013 (in mil.)**

Měsíc - konec Month - end	Domácí akcie / Domestic equities			Zahraniční akcie / Foreign equities			Celkem / Total		
	CZK	EUR	USD	CZK	EUR	USD	CZK	EUR	USD
01	666 459.6	26 013.3	35 256.8	445 292.3	17 380.7	23 556.7	1 111 751.9	43 393.9	58 813.5
02	661 996.7	25 823.9	33 905.1	438 124.6	17 090.9	22 439.2	1 100 121.3	42 914.8	56 344.2
03	645 731.6	25 101.3	32 141.9	402 761.2	15 656.4	20 047.8	1 048 492.8	40 757.7	52 189.8
04	624 145.2	24 196.4	31 629.5	427 056.8	16 555.8	21 641.8	1 051 202.0	40 752.2	53 271.3
05	617 039.9	24 000.0	31 212.5	425 878.9	16 564.7	21 542.8	1 042 918.8	40 564.7	52 755.3
06	571 183.0	22 010.9	28 788.0	376 534.5	14 510.0	18 977.6	947 717.5	36 520.9	47 765.6
07	553 789.2	21 414.9	28 392.2	430 627.5	16 652.3	22 077.8	984 416.7	38 067.2	50 470.0
08	560 941.8	21 796.8	28 847.6	447 029.6	17 370.5	22 989.4	1 007 971.4	39 167.3	51 837.0
09	587 040.1	22 811.0	30 809.3	439 043.7	17 060.2	23 042.1	1 026 083.7	39 871.1	53 851.4
10	638 259.2	24 815.7	33 856.3	475 670.5	18 494.2	25 231.8	1 113 929.8	43 309.9	59 088.1
11	635 490.6	23 201.6	31 580.3	499 676.5	18 243.0	24 831.1	1 135 167.1	41 444.6	56 411.4
12									