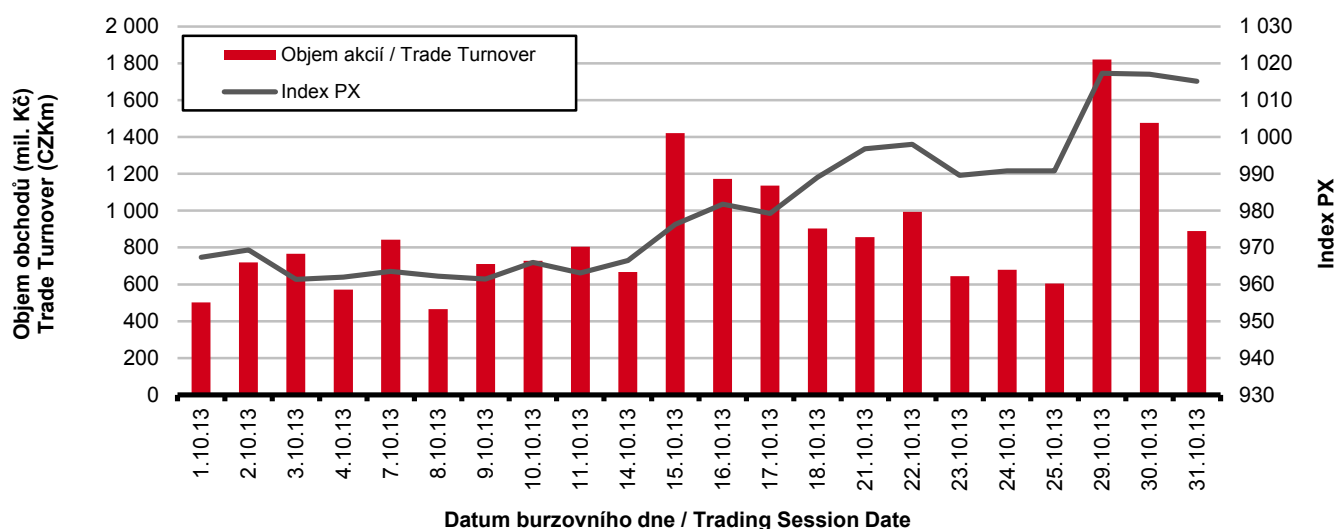


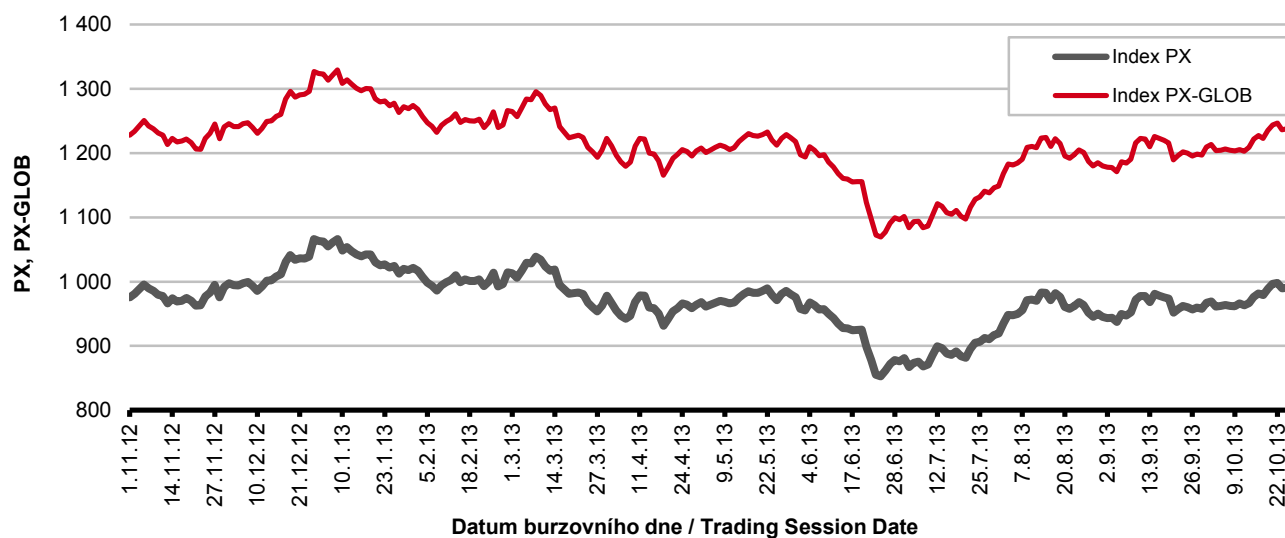
Burzovní indexy v hodnoceném měsíci Exchange Indices in the Month under Review

Index	Hodnota (konec měsíce)	Měsíční změna (%)	Roční změna (%)	Měsíční max.	Datum max.	Měsíční min.	Datum min.
	Value (End of Month)	Monthly Change (%)	Annual Change (%)	Monthly Max.	Date of Max.	Monthly Min.	Date of Min.
PX	1 015.12	6.00	4.56	1 017.29	29.10.2013	961.35	3.10.2013
PX-GLOB	1 271.93	6.26	4.07	1 274.92	30.10.2013	1 202.78	11.10.2013

Objem akciových obchodů a index PX Equity Turnover and PX Index



Vývoj indexů PX a PX-GLOB (12 měsíců) Exchange Indices in the Last 12 Months

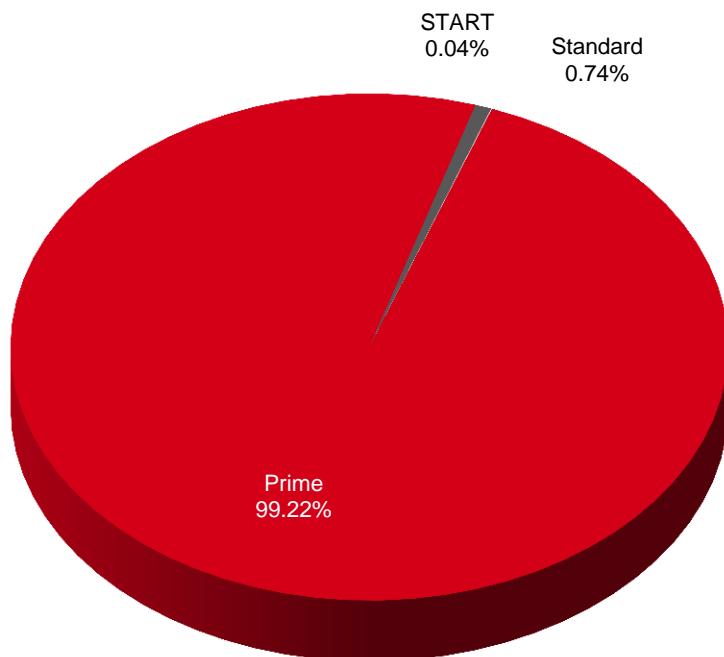


Přehled objemů obchodů - akcie
Trade Turnover - Equities

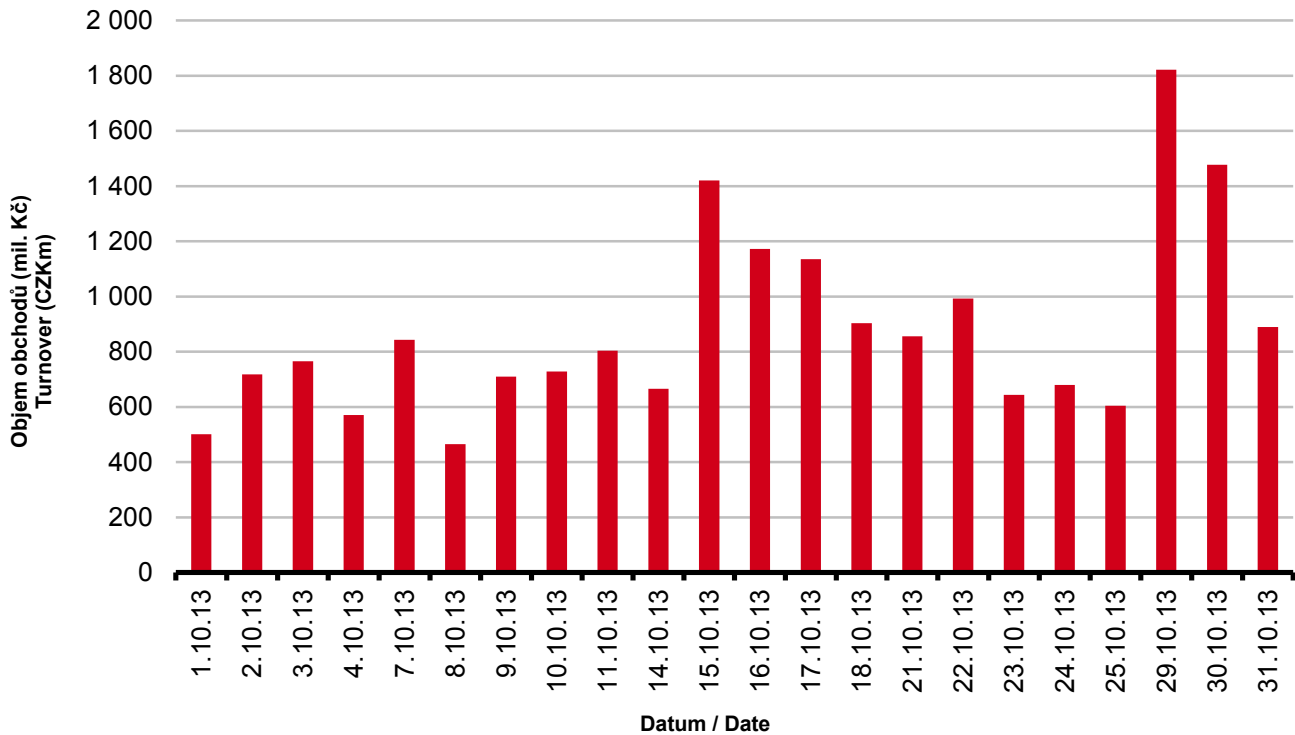
Trh	Počet zobch. emisí	Objem (tis. Kč)	Počet (ks)	Počet transakcí
Market	Number of Traded Issues	Turnover (CZK 000s)	Volume (pieces)	Number of Transactions
Prime	14	19 217 332.115	45 589 281	66 474
Standard	11	142 755.017	72 380	1 029
START	1	8 089.914	113 354	173
Celkem / Total	26	19 368 177.046	45 775 015	67 676

Single count method

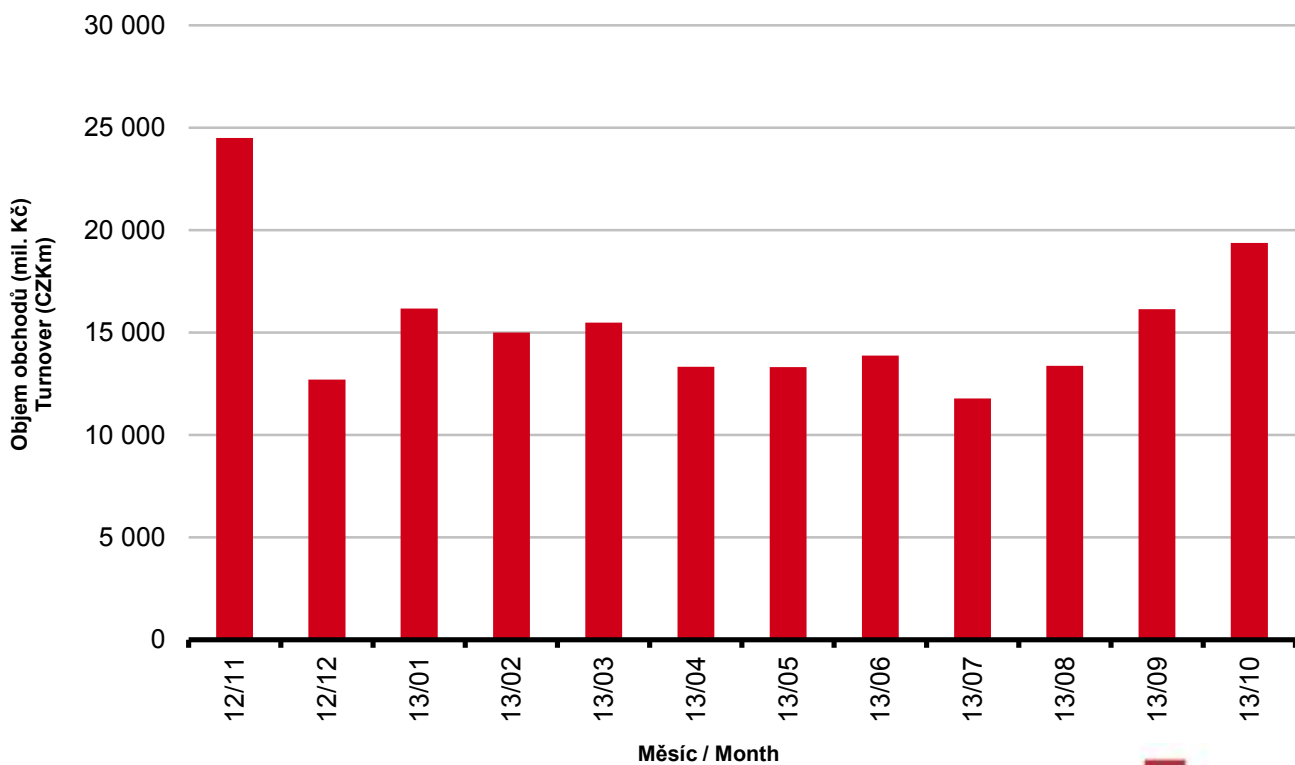
Skladba celkových objemů obchodů
Trade Turnover Structure



Denní objemy akciových obchodů
Daily Trade Turnover - Equities



Měsíční objemy akciových obchodů
Monthly Turnover - Equities



AKCIE / EQUITIES
Oborové objemy akciových obchodů a jejich podíl na celku
Turnover of Equities by Sector and as Percentage of the Total Turnover

Číslo	Obor	Počet emise	Objem (mil. Kč)	Podíl (%)
No.	Sector	Number of Issues	Turnover (CZKm)	(%)
1	Zemědělství / Agriculture	0	0.000	0.00
2	Výroba potravin / Food Production	0	0.000	0.00
3	Výroba nápojů a tabáku / Beverages & Tobacco	2	148.477	0.77
4	Těžba, zpracování nerostů a rud / Mining	1	123.173	0.64
5	Textilní, oděvní, kožedělný / Textiles	1	151.524	0.78
6	Dřevařský a papírenský / Wood and Paper	1	0.001	0.00
7	Chemický, farmaceut., guma / Chemicals, Pharmacy, Rubber	3	58.738	0.30
8	Stavebnictví, stav. hmoty / Building	0	0.000	0.00
9	Hutnictví, zpracování kovů / Metallurgy	1	0.000	0.00
10	Strojírenství / Mechanical Engineering	0	0.000	0.00
11	Elektrotechnika, elektronika / Electrical Engineering, Electronics	0	0.000	0.00
12	Energetika / Energy	2	7 377.468	38.09
13	Doprava a spoje / Transportation	1	4 398.826	22.71
14	Obchod / Trade	1	0.039	0.00
15	Peněžnictví / Finance and Banking	3	6 504.608	33.58
16	Služby / Services	7	79.574	0.41
17	Bižuterie, sklo a keramika / Jewelry, Glass, Ceramics	0	0.000	0.00
18	Investiční fondy / Investment Funds	0	0.000	0.00
19	Ostatní / Others	3	525.750	2.71
	CELKEM / TOTAL	26	19 368.177	100.00

Emise akcií s největšími celkovými objemy obchodů
Highest Turnover of Equity Issues

	ISIN	Název	Trh	Objem (mil. Kč)	Podíl (%)	Kumul. (%)
	ISIN	Issuer	Market	Turnover (CZKm)	(%)	Cumul. (%)
1	CZ0005112300	ČEZ	Prime	7 377.466	38.11	38.11
2	CZ0009093209	TELEFÓNICA C.R.	Prime	4 398.826	22.72	60.83
3	CZ0008019106	KOMERČNÍ BANKA	Prime	4 118.073	21.27	82.10
4	AT0000652011	ERSTE GROUP BANK	Prime	2 321.168	11.99	94.09
5	BMG200452024	CETV	Prime	523.473	2.70	96.79
6	LU0275164910	PEGAS NONWOVENS	Prime	151.524	0.78	97.57
7	CS0008418869	PHILIP MORRIS ČR	Standard	140.387	0.73	98.30
8	GB00B42CTW68	NWR	Prime	123.173	0.64	98.94
9	AT0000908504	VIG	Prime	65.366	0.34	99.27
10	CZ0009091500	UNIPETROL	Prime	58.738	0.30	99.58
11	NL0009604859	FORTUNA	Prime	35.005	0.18	99.76
12	LU0122624777	ORCO	Prime	29.886	0.15	99.91
13	SK1120010287	TMR	Prime	14.625	0.08	99.99
14	CZ0005123620	E4U	Standard	2.276	0.01	100.00
15	CZ0005088559	TOMA	Standard	0.039	0.00	100.00

Sumarizace Tržních kapitalizací (konec měsíce)
Market Capitalization Summary (Month-End)

Trh Market	Tržní kapitalizace (mil. Kč) Market Capitalization (CZKm)	Počet emisí Number of Issues
Prime	1 065 656.2	14
Standard	33 973.6	11
START	14 300.0	1
Celkem / Total	1 113 929.8	26
Z toho: / Of which:		
Dom. emise / Domestic Issues	638 259.2	15
Zahr. emise / Foreign Issues	475 670.5	11

Emise akcií s největšími tržními kapitalizacemi (konec měsíce)
Market Capitalization of Equity Issues (Month-End)

	ISIN	Název Issuer	Trh Market	Tržní kapit. (mil. Kč) Market Capit. (CZKm)	Podíl (%) (%)	Kumul. (%) Cumul. (%)
1	CZ0005112300	ČEZ	Prime	294 280.4	26.42	26.42
2	AT0000652011	ERSTE GROUP BANK	Prime	289 169.4	25.96	52.38
3	CZ0008019106	KOMERČNÍ BANKA	Prime	179 330.5	16.10	68.48
4	AT0000908504	VIG	Prime	128 768.0	11.56	80.04
5	CZ0009093209	TELEFÓNICA C.R.	Prime	99 847.9	8.96	89.00
6	CZ0009091500	UNIPETROL	Prime	30 826.9	2.77	91.77
7	CS0008418869	PHILIP MORRIS ČR	Standard	20 639.2	1.85	93.62
8	GB00BF5SDZ96	STOCK	START	14 300.0	1.28	94.90
9	BMG200452024	CETV	Prime	7 437.3	0.67	95.57
10	GB00B42CTW68	NWR	Prime	7 172.0	0.64	96.22
11	LU0122624777	ORCO	Prime	6 526.9	0.59	96.80
12	BE0003878957	VGP	Prime	6 504.1	0.58	97.39
13	NL0009604859	FORTUNA	Prime	5 772.0	0.52	97.90
14	LU0275164910	PEGAS NONWOVENS	Prime	5 445.3	0.49	98.39
15	CZ0008467818	ENERGOCHEMICA	Standard	3 810.0	0.34	98.73
16	CZ0008467834	OCEL HOLDING	Standard	3 798.0	0.34	99.08
17	SK1120010287	TMR	Prime	3 675.5	0.33	99.41
18	CS0008419750	ENERGOAQUA	Standard	1 331.9	0.12	99.52
19	CS0008416251	RMS MEZZANINE	Standard	1 224.8	0.11	99.63
20	CZ0005088559	TOMA	Standard	1 022.3	0.09	99.73

Indikátory domácích emisí z trhu Prime (konec měsíce)
Indicators of Domestic Equities from the Prime Market (Month-End)

Indikátor Indicator	P/E P/E	P/BV P/BV	Dividendový výnos (%) Dividend Yields (%)
Hodnota Value	10,57	1,46	6,43

AKCIE / EQUITIES
Emise akcií s největším růstem kurzů (objem nad 50 000 Kč)
Issues of Equities with the Highest Price Increase (Turnover above CZK 50,000)

	ISIN	Název	Trh	Kurz 30.9.13	Kurz 31.10.13	Změna (%)	Objem obch. (tis. Kč)
	ISIN	Issuer	Market	Price 30.9.13	Price 31.10.13	Change (%)	Turnover (CZK 000s)
1	CZ0008019106	KOMERČNÍ BANKA	Prime	4 227.00	4 718.00	11.6	4 118 073.3
2	CZ0005112300	ČEZ	Prime	491.00	547.00	11.4	7 377 465.7
3	AT0000652011	ERSTE GROUP BANK	Prime	605.00	672.80	11.2	2 321 168.2
4	NL0009604859	FORTUNA	Prime	103.00	111.00	7.8	35 004.7
5	LU0275164910	PEGAS NONWOVENS	Prime	569.80	590.00	3.5	151 524.1
6	CZ0009093209	TELEFÓNICA C.R.	Prime	301.50	310.00	2.8	4 398 826.4
7	AT0000908504	VIG	Prime	979.80	1 006.00	2.7	65 366.3
8							
9							
10							
11							
12							
13							
14							
15							
16							
17							
18							
19							
20							

Emise akcií s největším poklesem kurzů (objem nad 50 000 Kč)
Issues of Equities with the Highest Price Decrease (Turnover above CZK 50,000)

	ISIN	Název	Trh	Kurz 30.9.13	Kurz 31.10.13	Změna (%)	Objem obch. (tis. Kč)
	ISIN	Issuer	Market	Price 30.9.13	Price 31.10.13	Change (%)	Turnover (CZK 000s)
1	SK1120010287	TMR	Prime	1 196.00	548.00	-54.2	14 624.6
2	BMG200452024	CETV	Prime	97.80	55.30	-43.5	523 473.3
3	GB00B42CTW68	NWR	Prime	28.80	27.10	-5.9	123 172.6
4	LU0122624777	ORCO	Prime	59.25	57.00	-3.8	29 886.1
5	CZ0005123620	E4U	Standard	68.80	68.00	-1.2	2 276.4
6	CS0008418869	PHILIP MORRIS ČR	Standard	10 890.00	10 785.00	-1.0	140 387.0
7	CZ0009091500	UNIPETROL	Prime	171.50	170.00	-0.9	58 738.1
8							
9							
10							
11							
12							
13							
14							
15							
16							
17							
18							
19							
20							

DLUHOPISY / BONDS
Přehled objemů obchodů - dluhopisy
Turnover Sumary - Bonds

Sektor	Počet emisí	Objem (tis. Kč)	Počet (ks)	Počet transakcí
Sector	Number of Issues	Turnover (CZK 000s)	Volume (pieces)	No of Transactions
Veřejný / Public	21	0.000	0	0
Podnikový / Corporate	32	184 284.764	46 271 437	121
Finanční / Financial	58	0.000	0	0
Celkem / Total	111	184 284.764	46 271 437	121

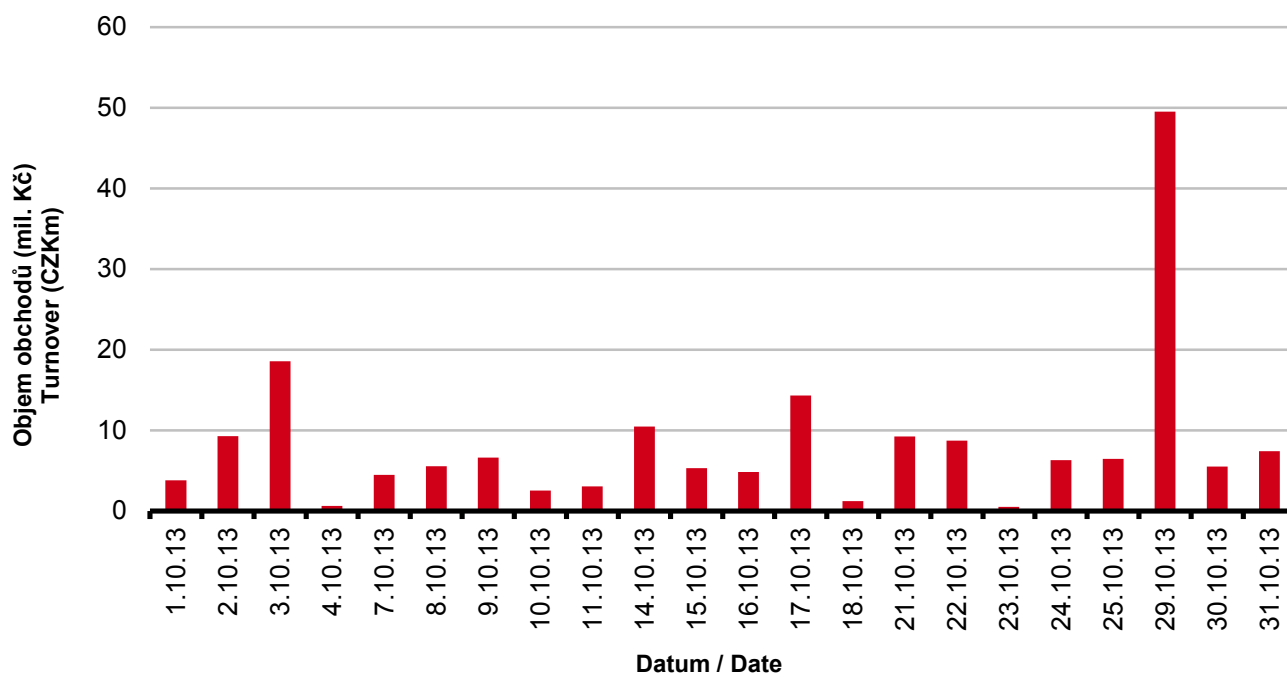
Single count method

Emise dluhopisů s největšími celkovými objemy obchodů
Bond Issues with the Highest Turnover

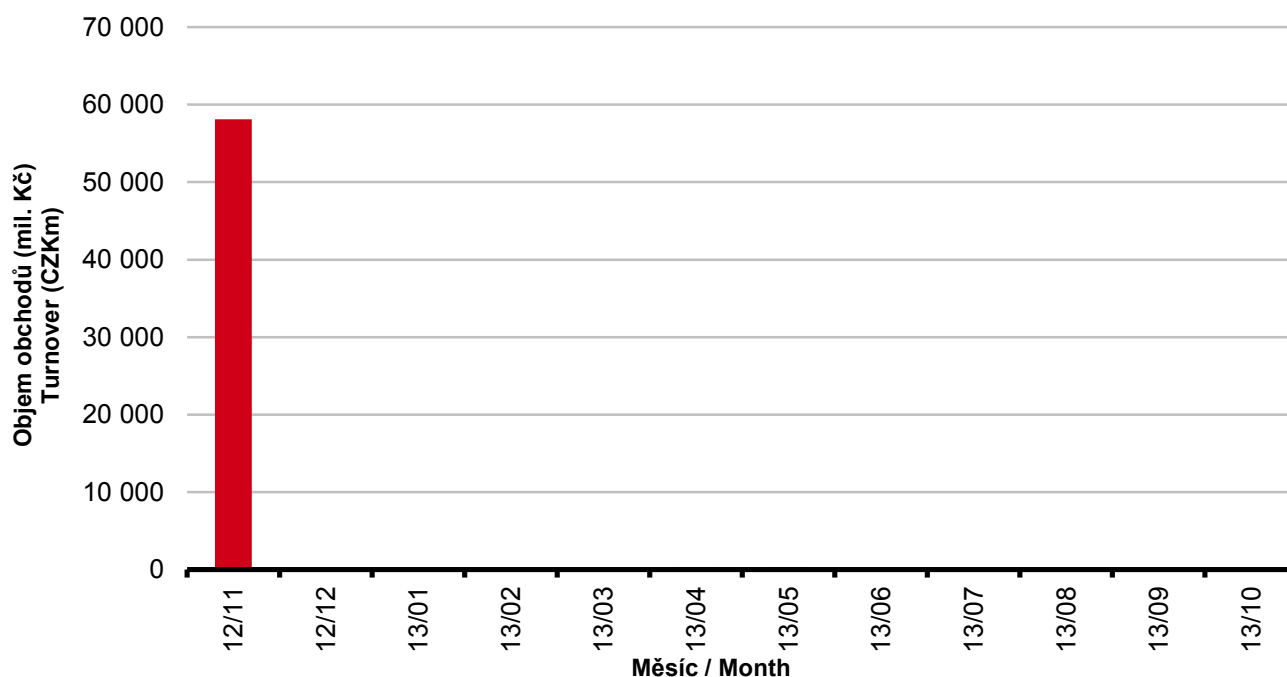
	ISIN	Název	Sektor	Objem (mil. Kč)	Podíl (%)	Kumul. (%)
	ISIN	Issue	Sector	Turnover (CZKm)	(%)	Cumul. (%)
1	CZ0000000252	JTFG I 6,40/14	Corporate	100.046	66.41	66.41
2	CZ0003501868	CPI VAR/19	Corporate	34.400	22.83	89.24
3	CZ0003502312	BIGBOARD 7,00/17	Corporate	13.035	8.65	97.90
4	CZ0003501769	ABS JETS 6,50/16	Corporate	3.124	2.07	99.97
5	CZ0003502288	LEO EXPRESS7,50/17	Corporate	0.047	0.03	100.00
6						
7						
8						
9						
10						
11						
12						
13						
14						
15						
16						
17						
18						
19						
20						

DLUHOPISY / BONDS

Denní objemy obchodů s dluhopisy
Daily Turnover of Bonds



Měsíční objemy dluhopisových obchodů
Monthly Turnover - Bonds



OSTATNÍ PRODUKTY / OTHER PRODUCTS

Certifikáty Certificates

Druh certifikátu	Počet emisí	Zobchod. kusy	Objem (CZK)	Počet obchodů
Type of Certificate	Number of Issues	Traded Volume	Turnover (CZK)	Number of Trades
Basket	2	0	0.00	0
Bonus	6	8 655	3 783 433.00	16
Index	17	382	151 348.00	12
Turbo	54	291 293	7 796 198.05	111

Održené kupóny Separated Coupons

Počet emisí	Zobchod. kusy	Objem (CZK)	Počet obchodů
Number of Issues	Traded Volume	Turnover (CZK)	Number of Trades
24	0	0.00	0

Roční objemy obchodů (v mil.) / Yearly Turnover (in mil.)

Rok Year	Akcie + PL / Equities + Units			Dluhopisy / Bonds		
	CZK	EUR ¹⁾	USD	CZK	EUR ¹⁾	USD
1993	7 129.5	212.7	241.6	1 890.5	56.2	64.5
1994	42 593.9	1 252.7	1 475.3	19 432.3	568.0	684.5
1995	125 642.8	3 671.3	4 753.5	69 764.1	2 035.3	2 633.3
1996	249 935.2	7 348.9	9 188.8	143 264.3	4 216.4	5 288.8
1997	246 301.9	6 961.2	7 897.1	433 235.6	12 053.0	13 644.5
1998	172 594.0	4 789.6	5 385.7	687 597.6	19 189.0	21 761.9
1999	163 456.7	4 425.9	4 705.3	1 024 029.0	27 801.4	29 691.6
2000	264 145.3	7 390.0	6 971.1	958 687.6	26 866.9	25 153.4
2001	128 799.1	3 780.7	3 393.5	1 858 379.7	54 615.9	49 041.9
2002	197 397.6	6 413.8	6 036.9	1 595 673.6	51 870.6	49 106.8
2003	257 442.5	8 068.6	9 187.4	1 110 103.9	34 909.5	39 246.8
2004	479 661.6	15 038.3	18 744.3	692 479.8	21 621.9	26 814.5
2005	1 041 172.9	34 957.6	43 642.8	533 241.0	17 912.3	22 382.7
2006	848 895.6	29 946.5	37 585.6	598 920.6	21 104.8	26 382.2
2007	1 013 018.8	36 528.2	50 115.8	508 858.2	18 387.8	25 231.5
2008	852 042.5	34 223.0	50 408.3	643 151.3	25 693.0	37 456.9
2009	463 858.9	17 572.3	24 510.5	585 711.5	22 087.4	30 762.4
2010	389 867.2	15 391.1	20 447.7	529 907.6	20 938.9	27 677.8
2011	370 986.4	15 130.3	21 104.5	628 022.4	25 423.6	35 184.1
2012	250 581.7	9 967.7	12 828.5	594 213.0	23 598.5	30 194.6

¹⁾ V období 1993 - 1998 objem obchodů v XEU / ¹⁾ In period 1993 - 1998 - trade value in XEU

Měsíční objemy obchodů v roce 2013 (v mil.) / Monthly Turnover in 2013 (in mil.)

Měsíc Month	Akcie / Equities			Dluhopisy / Bonds		
	CZK	EUR	USD	CZK	EUR	USD
01	16 168.5	632.3	840.0	187.6	7.3	9.8
02	14 990.7	588.3	784.9	123.1	4.8	6.5
03	15 474.7	602.9	781.5	111.5	4.3	5.6
04	13 332.5	515.9	671.9	199.7	7.7	10.1
05	13 306.7	514.1	667.4	217.7	8.4	10.9
06	13 872.5	538.4	710.5	140.7	5.5	7.2
07	11 782.6	454.0	594.5	116.5	4.5	5.9
08	13 371.8	517.5	688.8	127.3	4.9	6.6
09	16 136.6	625.7	835.0	191.2	7.4	9.9
10	19 368.2	754.5	1 028.9	184.3	7.2	9.8
11						
12						
2013	147 804.7	5 743.6	7 603.4	1 599.5	62.1	82.2

Tržní kapitalizace akcií na konci roku (v mil.) / Market Capitalization at the End of the Year - Equities (in mil.)

Rok Year	Domácí akcie / Domestic equities			Zahraniční akcie / Foreign equities			Celkem / Total		
	CZK	EUR ¹⁾	USD	CZK	EUR ¹⁾	USD	CZK	EUR ¹⁾	USD
1994	353 102.9	10 333.7	12 588.8	0.0	0.0	0.0	353 102.9	10 333.7	12 588.8
1995	478 634.1	14 053.5	17 992.4	0.0	0.0	0.0	478 634.1	14 053.5	17 992.4
1996	539 242.2	15 903.1	19 729.3	0.0	0.0	0.0	539 242.2	15 903.1	19 729.3
1997	495 680.5	12 968.5	14 311.1	0.0	0.0	0.0	495 680.5	12 968.5	14 311.1
1998	416 202.1	11 884.4	13 940.8	0.0	0.0	0.0	416 202.1	11 884.4	13 940.8
1999	479 649.6	13 275.7	13 331.4	0.0	0.0	0.0	479 649.6	13 275.7	13 331.4
2000	442 893.8	12 621.7	11 712.7	0.0	0.0	0.0	442 893.8	12 621.7	11 712.7
2001	340 250.7	10 639.5	9 383.9	0.0	0.0	0.0	340 250.7	10 639.5	9 383.9
2002	357 909.5	11 326.3	11 874.5	120 128.8	3 801.5	3 985.6	478 038.3	15 127.8	15 860.1
2003	453 521.2	13 995.4	17 678.4	190 961.8	5 893.0	7 443.7	644 483.0	19 888.4	25 122.1
2004	660 289.3	21 720.0	29 551.1	315 484.7	10 377.8	14 119.4	975 774.0	32 097.8	43 670.5
2005	900 880.6	31 059.5	36 639.0	429 932.6	14 822.7	17 485.5	1 330 813.2	45 882.2	54 124.5
2006	953 895.5	34 693.4	45 693.4	638 101.0	23 207.9	30 566.2	1 591 996.5	57 901.3	76 259.7
2007	1 275 506.2	47 987.4	70 485.5	566 176.3	21 300.8	31 287.4	1 841 682.5	69 288.3	101 772.9
2008	788 650.6	29 615.1	41 758.5	303 081.3	11 381.2	16 047.9	1 091 731.9	40 996.3	57 806.4
2009	825 405.4	31 265.4	44 832.2	468 077.0	17 730.2	25 423.8	1 293 482.4	48 995.5	70 256.0
2010	805 237.0	31 922.2	42 394.3	582 767.5	23 102.8	30 681.7	1 388 004.5	55 025.0	73 075.9
2011	753 443.1	29 203.2	37 785.5	307 324.6	11 911.8	15 412.5	1 060 767.7	41 115.0	53 198.0
2012	708 777.7	28 193.2	37 163.3	433 312.2	17 236.0	22 719.8	1 142 089.9	45 429.2	59 883.1

¹⁾ V období 1993 - 1998 tržní kapitalizace v XEU / ¹⁾ In period 1993 - 1998 - market capitalization in XEU

Tržní kapitalizace akciového trhu v roce 2013 (v mil.) / Equities Market Capitalization in 2013 (in mil.)

Měsíc - konec Month - end	Domácí akcie / Domestic equities			Zahraniční akcie / Foreign equities			Celkem / Total		
	CZK	EUR	USD	CZK	EUR	USD	CZK	EUR	USD
01	666 459.6	26 013.3	35 256.8	445 292.3	17 380.7	23 556.7	1 111 751.9	43 393.9	58 813.5
02	661 996.7	25 823.9	33 905.1	438 124.6	17 090.9	22 439.2	1 100 121.3	42 914.8	56 344.2
03	645 731.6	25 101.3	32 141.9	402 761.2	15 656.4	20 047.8	1 048 492.8	40 757.7	52 189.8
04	624 145.2	24 196.4	31 629.5	427 056.8	16 555.8	21 641.8	1 051 202.0	40 752.2	53 271.3
05	617 039.9	24 000.0	31 212.5	425 878.9	16 564.7	21 542.8	1 042 918.8	40 564.7	52 755.3
06	571 183.0	22 010.9	28 788.0	376 534.5	14 510.0	18 977.6	947 717.5	36 520.9	47 765.6
07	553 789.2	21 414.9	28 392.2	430 627.5	16 652.3	22 077.8	984 416.7	38 067.2	50 470.0
08	560 941.8	21 796.8	28 847.6	447 029.6	17 370.5	22 989.4	1 007 971.4	39 167.3	51 837.0
09	587 040.1	22 811.0	30 809.3	439 043.7	17 060.2	23 042.1	1 026 083.7	39 871.1	53 851.4
10	638 259.2	24 815.7	33 856.3	475 670.5	18 494.2	25 231.8	1 113 929.8	43 309.9	59 088.1
11									
12									