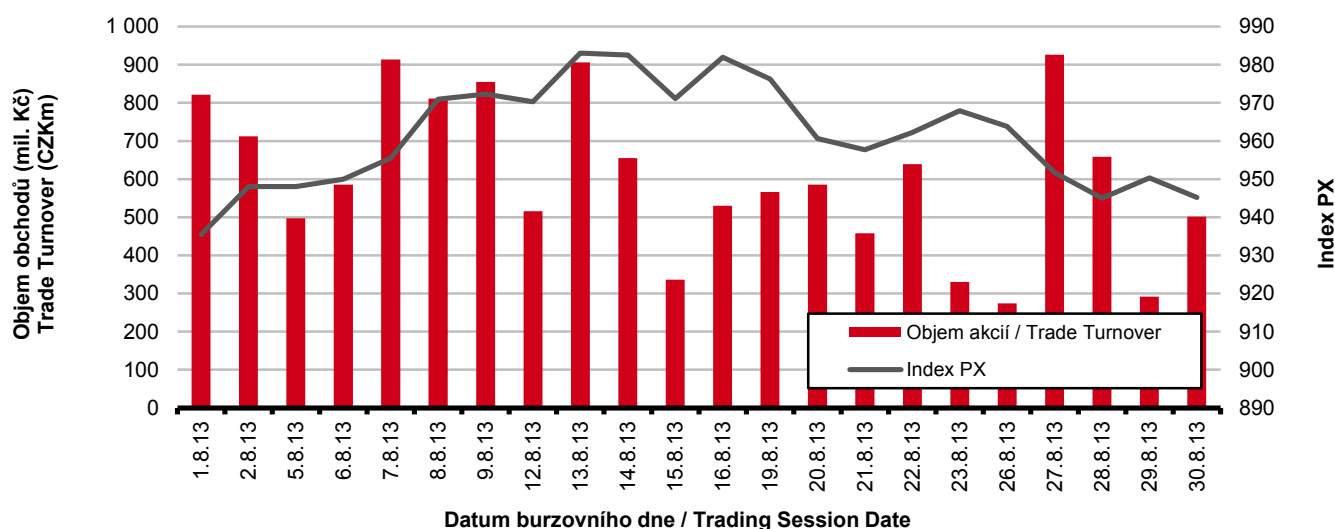


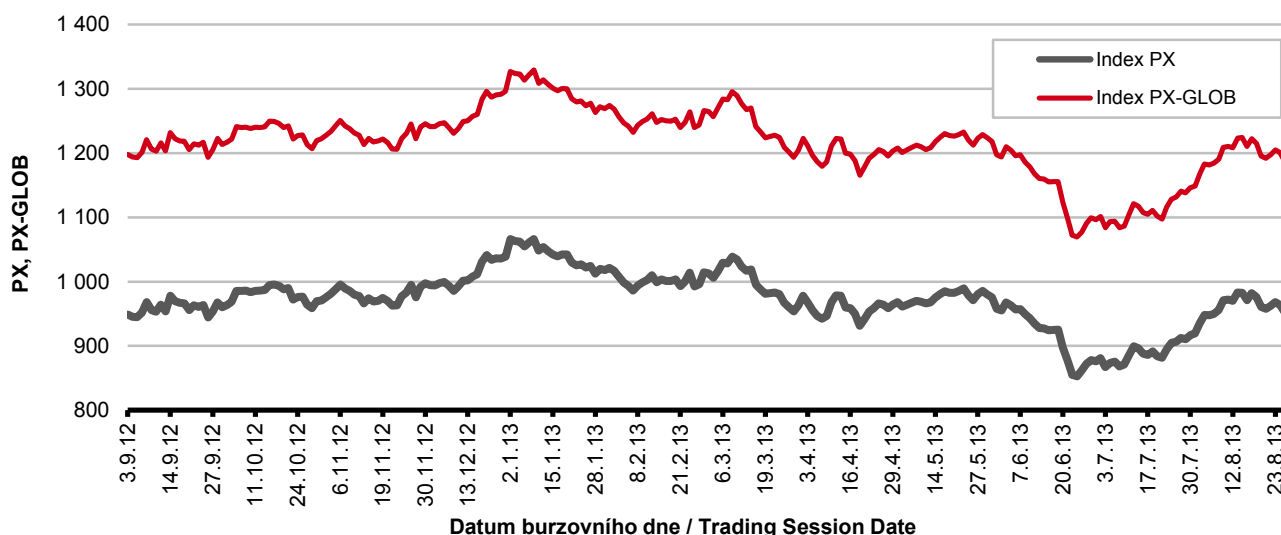
Burzovní indexy v hodnoceném měsíci Exchange Indices in the Month under Review

Index	Hodnota (konec měsíce)	Měsíční změna (%)	Roční změna (%)	Měsíční max.	Datum max.	Měsíční min.	Datum min.
	Value (End of Month)	Monthly Change (%)	Annual Change (%)	Monthly Max.	Date of Max.	Monthly Min.	Date of Min.
PX	945.21	2.81	-0.71	983.04	13.8.2013	935.42	1.8.2013
PX-GLOB	1 180.08	2.75	-1.82	1 224.43	14.8.2013	1 168.05	1.8.2013

Objem akciových obchodů a index PX Equity Turnover and PX Index



Vývoj indexů PX a PX-GLOB (12 měsíců) Exchange Indices in the Last 12 Months

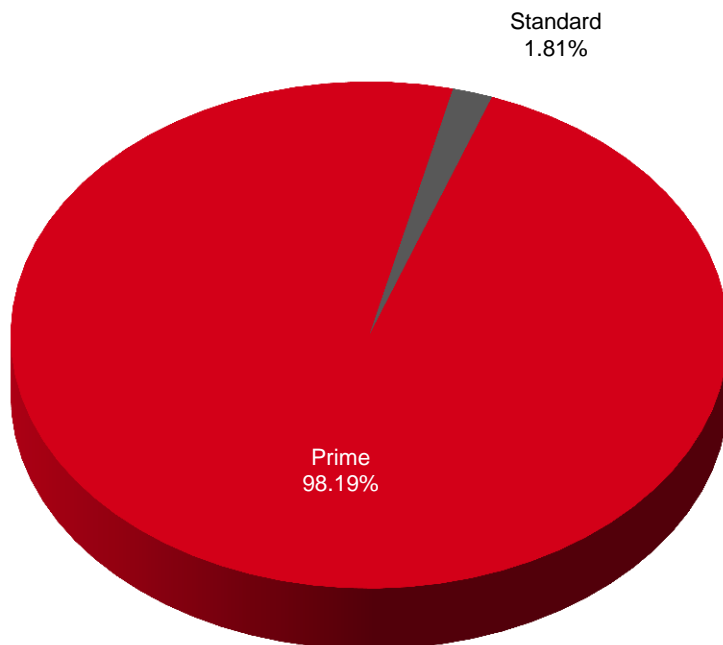


Přehled objemů obchodů - akcie
Trade Turnover - Equities

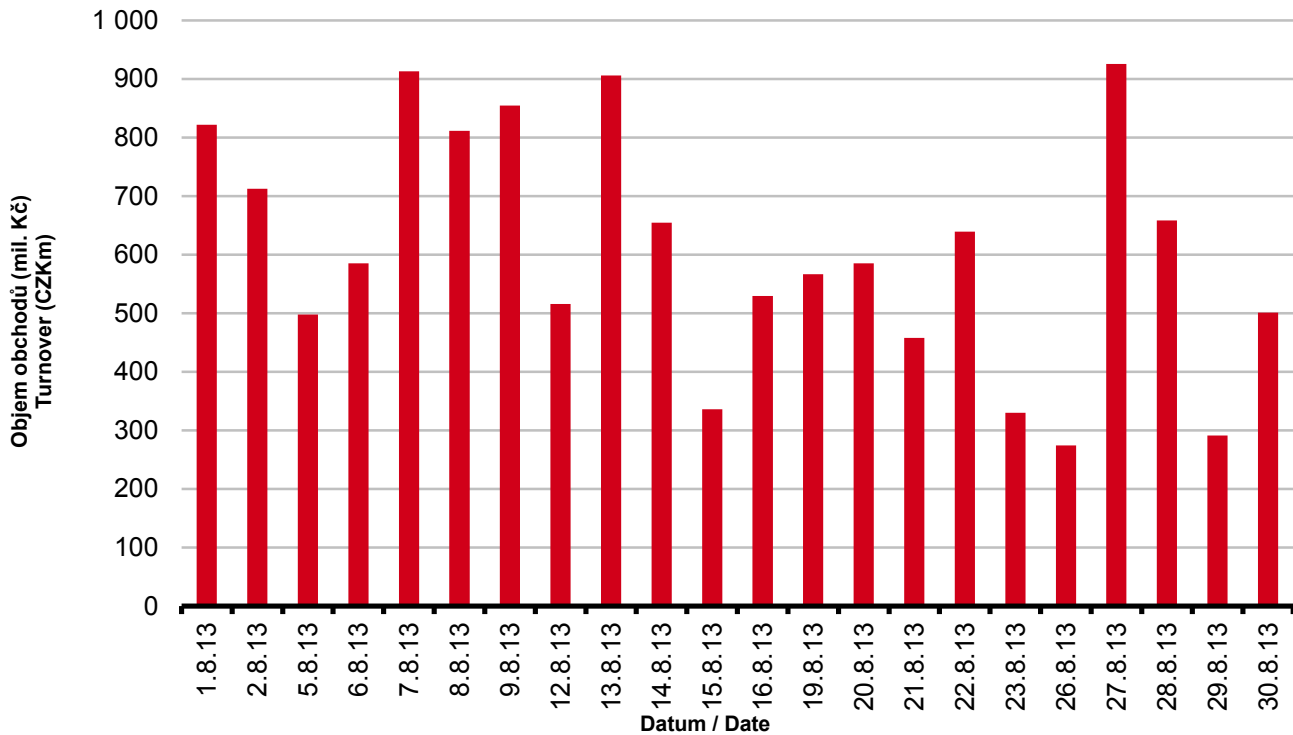
Trh	Počet zobch. emisí	Objem (tis. Kč)	Počet (ks)	Počet transakcí
Market	Number of Traded Issues	Turnover (CZK 000s)	Volume (pieces)	Number of Transactions
Prime	14	13 129 995.213	28 376 637	46 889
Standard	11	241 771.785	53 793	1 320
Celkem / Total	25	13 371 766.998	28 430 430	48 209

Single count method

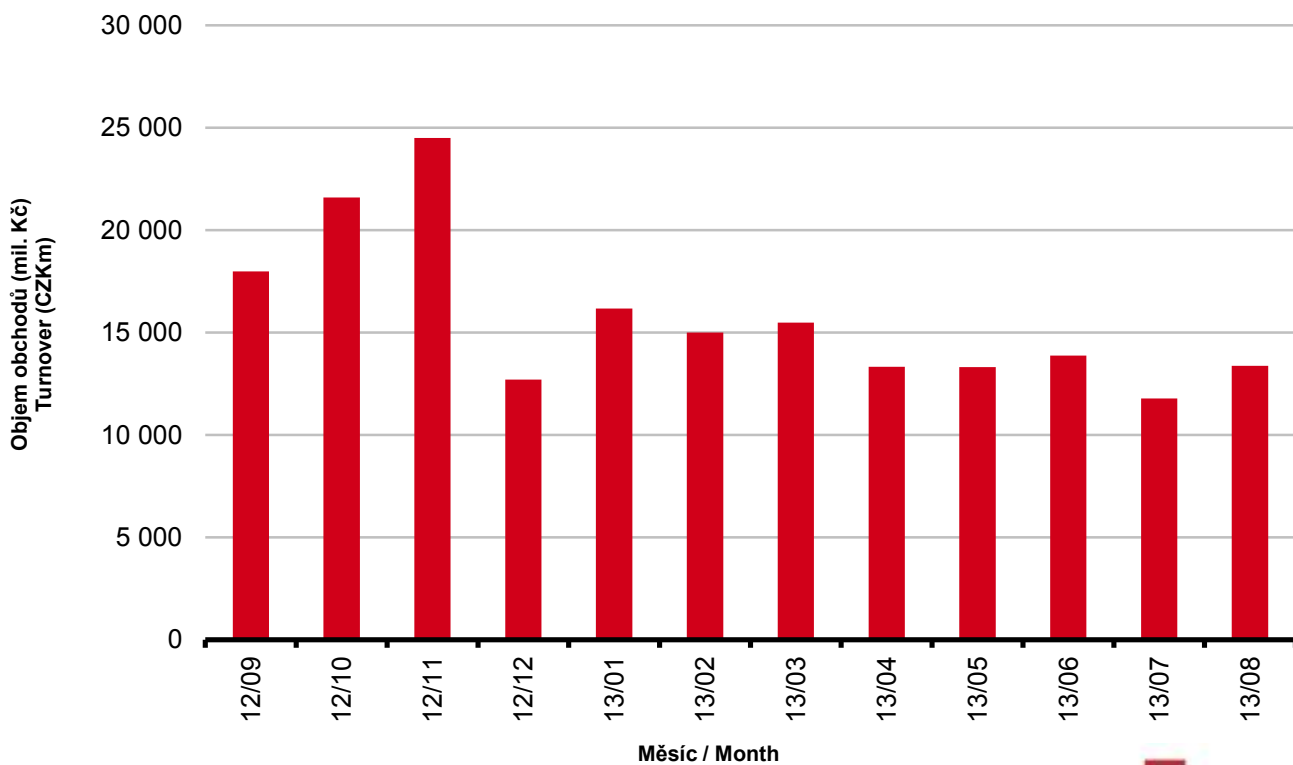
Skladba celkových objemů obchodů
Trade Turnover Structure



Denní objemy akciových obchodů
Daily Trade Turnover - Equities



Měsíční objemy akciových obchodů
Monthly Turnover - Equities



AKCIE / EQUITIES
**Oborové objemy akciových obchodů a jejich podíl na celku
 Turnover of Equities by Sector and as Percentage of the Total Turnover**

Číslo	Obor	Počet emisi	Objem (mil. Kč)	Podíl (%)
No.	Sector	Number of Issues	Turnover (CZKm)	(%)
1	Zemědělství / Agriculture	0	0.000	0.00
2	Výroba potravin / Food Production	0	0.000	0.00
3	Výroba nápojů a tabáku / Beverages & Tobacco	1	240.778	1.80
4	Těžba, zpracování nerostů a rud / Mining	1	198.243	1.48
5	Textilní, oděvní, kožedělný / Textiles	1	130.030	0.97
6	Dřevařský a papírenský / Wood and Paper	1	0.010	0.00
7	Chemický, farmaceut., guma / Chemicals, Pharmacy, Rubber	3	35.267	0.26
8	Stavebnictví, stav. hmoty / Building	0	0.000	0.00
9	Hutnictví, zpracování kovů / Metallurgy	1	0.000	0.00
10	Strojírenství / Mechanical Engineering	0	0.000	0.00
11	Elektrotechnika, elektronika / Electrical Engineering, Electronics	0	0.000	0.00
12	Energetika / Energy	2	2 840.645	21.24
13	Doprava a spoje / Transportation	1	923.115	6.90
14	Obchod / Trade	1	0.031	0.00
15	Peněžnictví / Finance and Banking	3	8 718.925	65.20
16	Služby / Services	7	85.401	0.64
17	Bižuterie, sklo a keramika / Jewelry, Glass, Ceramics	0	0.000	0.00
18	Investiční fondy / Investment Funds	0	0.000	0.00
19	Ostatní / Others	3	199.323	1.49
	CELKEM / TOTAL	25	13 371.767	100.00

**Emise akcií s největšími celkovými objemy obchodů
 Highest Turnover of Equity Issues**

	ISIN	Název	Trh	Objem (mil. Kč)	Podíl (%)	Kumul. (%)
	ISIN	Issuer	Market	Turnover (CZKm)	(%)	Cumul. (%)
1	CZ0008019106	KOMERČNÍ BANKA	Prime	5 483.803	41.01	41.01
2	AT0000652011	ERSTE GROUP BANK	Prime	3 135.093	23.45	64.46
3	CZ0005112300	ČEZ	Prime	2 840.574	21.24	85.70
4	CZ0009093209	TELEFÓNICA C.R.	Prime	923.115	6.90	92.60
5	CS0008418869	PHILIP MORRIS ČR	Standard	240.778	1.80	94.40
6	BMG200452024	CETV	Prime	198.462	1.48	95.89
7	GB00B42CTW68	NWR	Prime	198.243	1.48	97.37
8	LU0275164910	PEGAS NONWOVENS	Prime	130.030	0.97	98.34
9	AT0000908504	VIG	Prime	100.028	0.75	99.09
10	NL0009604859	FORTUNA	Prime	43.748	0.33	99.42
11	CZ0009091500	UNIPETROL	Prime	35.267	0.26	99.68
12	LU0122624777	ORCO	Prime	32.112	0.24	99.92
13	SK1120010287	TMR	Prime	9.519	0.07	99.99
14	CZ0005123620	E4U	Standard	0.861	0.01	100.00
15	CS0008419750	ENERGOAQUA	Standard	0.071	0.00	100.00

Sumarizace Tržních kapitalizací (konec měsíce) Market Capitalization Summary (Month-End)

Trh Market	Tržní kapitalizace (mil. Kč) Market Capitalization (CZKm)	Počet emisí Number of Issues
Prime	974 012.8	14
Standard	33 958.5	11
START	0.0	0
Celkem / Total	1 007 971.4	25
Z toho: / Of which:		
Dom. emise / Domestic Issues	560 941.8	15
Zahr. emise / Foreign Issues	447 029.6	10

Emise akcií s největšími tržními kapitalizacemi (konec měsíce) Market Capitalization of Equity Issues (Month-End)

	ISIN	Název Issuer	Trh Market	Tržní kapit. (mil. Kč) Market Capit. (CZKm)	Podíl (%) (%)	Kumul. (%) Cumul. (%)
1	AT0000652011	ERSTE GROUP BANK	Prime	269 097.8	26.70	26.70
2	CZ0005112300	ČEZ	Prime	242 418.2	24.05	50.75
3	CZ0008019106	KOMERČNÍ BANKA	Prime	159 641.4	15.84	66.58
4	AT0000908504	VIG	Prime	126 848.0	12.58	79.17
5	CZ0009093209	TELEFÓNICA C.R.	Prime	93 824.8	9.31	88.48
6	CZ0009091500	UNIPETROL	Prime	31 098.9	3.09	91.56
7	CS0008418869	PHILIP MORRIS ČR	Standard	20 715.8	2.06	93.62
8	BMG200452024	CETV	Prime	12 014.8	1.19	94.81
9	SK1120010287	TMR	Prime	7 914.5	0.79	95.60
10	LU0122624777	ORCO	Prime	7 202.5	0.71	96.31
11	BE0003878957	VGP	Prime	6 504.1	0.65	96.96
12	GB00B42CTW68	NWR	Prime	6 007.5	0.60	97.55
13	LU0275164910	PEGAS NONWOVENS	Prime	5 288.4	0.52	98.08
14	NL0009604859	FORTUNA	Prime	5 252.0	0.52	98.60
15	CZ0008467818	ENERGOCHEMICA	Standard	3 810.0	0.38	98.97
16	CZ0008467834	OCEL HOLDING	Standard	3 798.0	0.38	99.35
17	CS0008419750	ENERGOAQUA	Standard	1 310.9	0.13	99.48
18	CS0008416251	RMS MEZZANINE	Standard	1 065.1	0.11	99.59
19	CZ0005088559	TOMA	Standard	1 016.4	0.10	99.69
20	CZ0009055158	PRAŽSKÉ SLUŽBY	Standard	972.6	0.10	99.78

Indikátory domácích emisí z trhu Prime (konec měsíce) Indicators of Domestic Equities from the Prime Market (Month-End)

Indikátor Indicator	P/E P/E	P/BV P/BV	Dividendový výnos (%) Dividend Yields (%)
Hodnota Value	9,27	1,28	7,33

AKCIE / EQUITIES
Emise akcií s největším růstem kurzů (objem nad 50 000 Kč)
Issues of Equities with the Highest Price Increase (Turnover above CZK 50,000)

	ISIN	Název	Trh	Kurz 31.7.13	Kurz 30.8.13	Změna (%)	Objem obch. (tis. Kč)
	ISIN	Issuer	Market	Price 31.7.13	Price 30.8.13	Change (%)	Turnover (CZK 000s)
1	BMG200452024	CETV	Prime	66.00	89.45	35.5	198 461.5
2	GB00B42CTW68	NWR	Prime	17.05	22.70	33.1	198 243.1
3	CZ0008019106	KOMERČNÍ BANKA	Prime	3 800.00	4 200.00	10.5	5 483 803.4
4	LU0122624777	ORCO	Prime	59.50	62.90	5.7	32 112.3
5	AT0000652011	ERSTE GROUP BANK	Prime	593.20	626.10	5.5	3 135 093.4
6	NL0009604859	FORTUNA	Prime	99.50	101.00	1.5	43 748.4
7							
8							
9							
10							
11							
12							
13							
14							
15							
16							
17							
18							
19							
20							

Emise akcií s největším poklesem kurzů (objem nad 50 000 Kč)
Issues of Equities with the Highest Price Decrease (Turnover above CZK 50,000)

	ISIN	Název	Trh	Kurz 31.7.13	Kurz 30.8.13	Změna (%)	Objem obch. (tis. Kč)
	ISIN	Issuer	Market	Price 31.7.13	Price 30.8.13	Change (%)	Turnover (CZK 000s)
1	SK1120010287	TMR	Prime	1 240.00	1 180.00	- 4.8	9 519.3
2	CS0008418869	PHILIP MORRIS ČR	Standard	11 183.00	10 825.00	- 3.2	240 777.7
3	LU0275164910	PEGAS NONWOVENS	Prime	590.00	573.00	- 2.9	130 029.8
4	CZ0005112300	ČEZ	Prime	464.00	450.60	- 2.9	2 840 574.0
5	AT0000908504	VIG	Prime	1 012.00	991.00	- 2.1	100 028.0
6	CZ0005123620	E4U	Standard	68.60	67.30	- 1.9	861.0
7	CZ0009091500	UNIPETROL	Prime	172.00	171.50	- 0.3	35 267.1
8	CZ0009093209	TELEFÓNICA C.R.	Prime	291.90	291.30	- 0.2	923 115.0
9							
10							
11							
12							
13							
14							
15							
16							
17							
18							
19							
20							

DLUHOPISY / BONDS
Přehled objemů obchodů - dluhopisy
Turnover Sumary - Bonds

Sektor	Počet emisí	Objem (tis. Kč)	Počet (ks)	Počet transakcí
Sector	Number of Issues	Turnover (CZK 000s)	Volume (pieces)	No of Transactions
Veřejný / Public	22	0.000	0	0
Podnikový / Corporate	31	127 345.732	38 811 497	90
Finanční / Financial	57	0.000	0	0
Celkem / Total	110	127 345.732	38 811 497	90

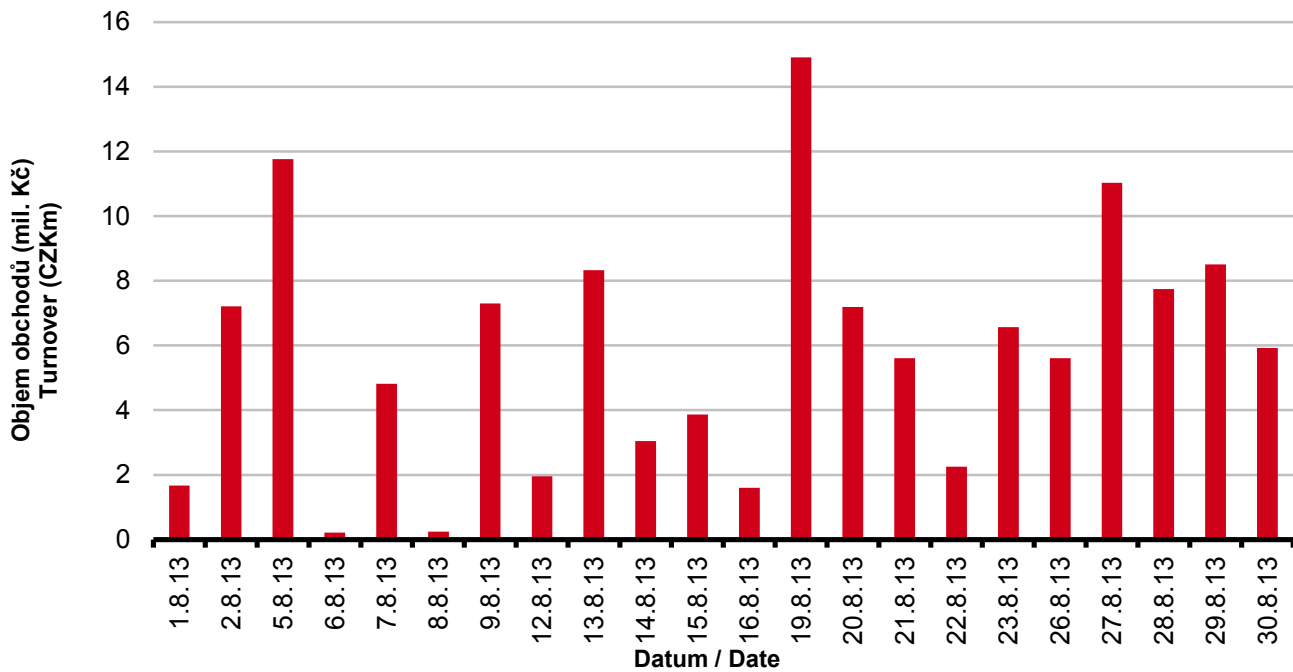
Single count method

Emise dluhopisů s největšími celkovými objemy obchodů
Bond Issues with the Highest Turnover

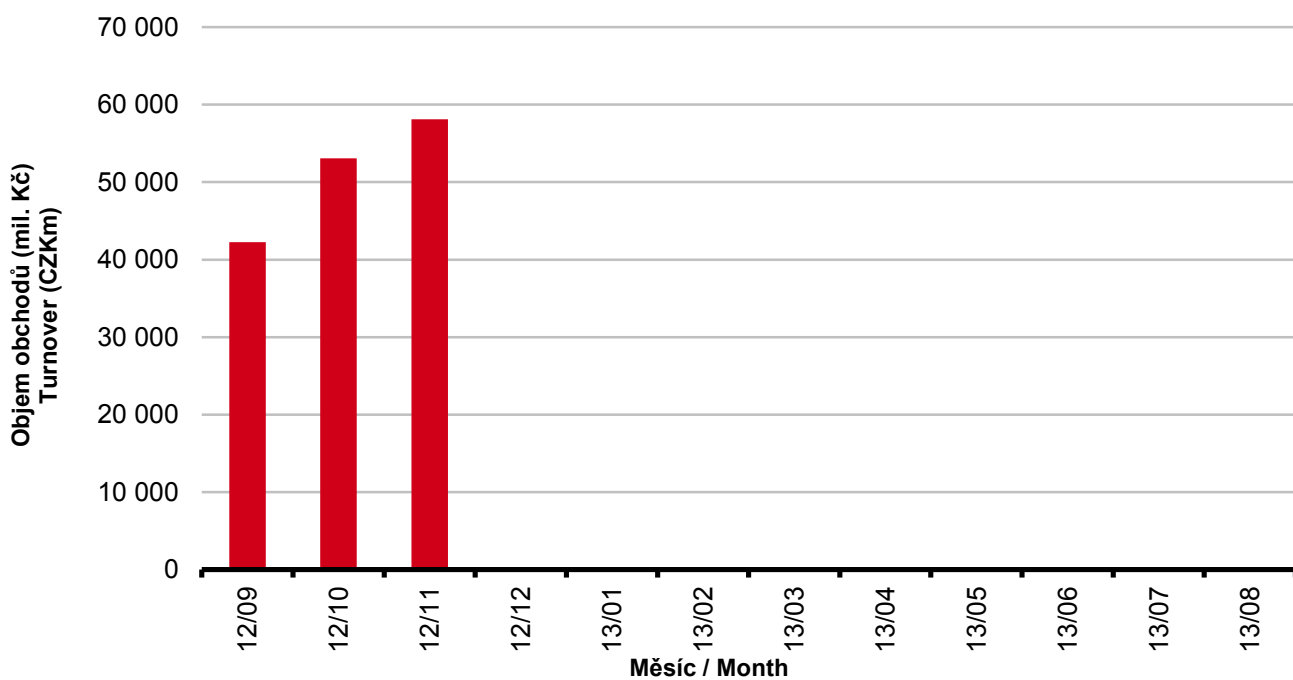
	ISIN	Název	Sektor	Objem (mil. Kč)	Podíl (%)	Kumul. (%)
	ISIN	Issue	Sector	Turnover (CZKm)	(%)	Cumul. (%)
1	CZ0000000252	JTFG I 6,40/14	Corporate	63.908	61.42	61.42
2	CZ0003501868	CPI VAR/19	Corporate	34.766	33.41	94.84
3	CZ0003502312	BIGBOARD 7,00/17	Corporate	5.369	5.16	100.00
4						
5						
6						
7						
8						
9						
10						
11						
12						
13						
14						
15						
16						
17						
18						
19						
20						

DLUHOPISY / BONDS

Denní objemy obchodů s dluhopisy
Daily Turnover of Bonds



Měsíční objemy dluhopisových obchodů
Monthly Turnover - Bonds



OSTATNÍ PRODUKTY / OTHER PRODUCTS

Certifikáty Certificates

Druh certifikátu	Počet emisí	Zobchod. kusy	Objem (CZK)	Počet obchodů
Type of Certificate	Number of Issues	Traded Volume	Turnover (CZK)	Number of Trades
Basket	1	0	0.00	0
Bonus	5	52 359	9 851 089.50	29
Index	17	2 110	525 227.00	5
Turbo	54	60 917	2 961 903.30	88

Održené kupóny Separated Coupons

Počet emisí	Zobchod. kusy	Objem (CZK)	Počet obchodů
Number of Issues	Traded Volume	Turnover (CZK)	Number of Trades
24	0	0.00	0

Roční objemy obchodů (v mil.) / Yearly Turnover (in mil.)

Rok Year	Akcie + PL / Equities + Units			Dluhopisy / Bonds		
	CZK	EUR ¹⁾	USD	CZK	EUR ¹⁾	USD
1993	7 129.5	212.7	241.6	1 890.5	56.2	64.5
1994	42 593.9	1 252.7	1 475.3	19 432.3	568.0	684.5
1995	125 642.8	3 671.3	4 753.5	69 764.1	2 035.3	2 633.3
1996	249 935.2	7 348.9	9 188.8	143 264.3	4 216.4	5 288.8
1997	246 301.9	6 961.2	7 897.1	433 235.6	12 053.0	13 644.5
1998	172 594.0	4 789.6	5 385.7	687 597.6	19 189.0	21 761.9
1999	163 456.7	4 425.9	4 705.3	1 024 029.0	27 801.4	29 691.6
2000	264 145.3	7 390.0	6 971.1	958 687.6	26 866.9	25 153.4
2001	128 799.1	3 780.7	3 393.5	1 858 379.7	54 615.9	49 041.9
2002	197 397.6	6 413.8	6 036.9	1 595 673.6	51 870.6	49 106.8
2003	257 442.5	8 068.6	9 187.4	1 110 103.9	34 909.5	39 246.8
2004	479 661.6	15 038.3	18 744.3	692 479.8	21 621.9	26 814.5
2005	1 041 172.9	34 957.6	43 642.8	533 241.0	17 912.3	22 382.7
2006	848 895.6	29 946.5	37 585.6	598 920.6	21 104.8	26 382.2
2007	1 013 018.8	36 528.2	50 115.8	508 858.2	18 387.8	25 231.5
2008	852 042.5	34 223.0	50 408.3	643 151.3	25 693.0	37 456.9
2009	463 858.9	17 572.3	24 510.5	585 711.5	22 087.4	30 762.4
2010	389 867.2	15 391.1	20 447.7	529 907.6	20 938.9	27 677.8
2011	370 986.4	15 130.3	21 104.5	628 022.4	25 423.6	35 184.1
2012	250 581.7	9 967.7	12 828.5	594 213.0	23 598.5	30 194.6

¹⁾ V období 1993 - 1998 objem obchodů v XEU / ¹⁾ In period 1993 - 1998 - trade value in XEU

Měsíční objemy obchodů v roce 2013 (v mil.) / Monthly Turnover in 2013 (in mil.)

Měsíc Month	Akcie / Equities			Dluhopisy / Bonds		
	CZK	EUR	USD	CZK	EUR	USD
01	16 168.5	632.3	840.0	187.6	7.3	9.8
02	14 990.7	588.3	784.9	123.1	4.8	6.5
03	15 474.7	602.9	781.5	111.5	4.3	5.6
04	13 332.5	515.9	671.9	199.7	7.7	10.1
05	13 306.7	514.1	667.4	217.7	8.4	10.9
06	13 872.5	538.4	710.5	140.7	5.5	7.2
07	11 782.6	454.0	594.5	116.5	4.5	5.9
08	13 371.8	517.5	688.8	127.3	4.9	6.6
09						
10						
11						
12						
2013	112 299.9	4 363.4	5 739.5	1 224.0	47.5	62.5

Tržní kapitalizace akcií na konci roku (v mil.) / Market Capitalization at the End of the Year - Equities (in mil.)

Rok Year	Domácí akcie / Domestic equities			Zahraniční akcie / Foreign equities			Celkem / Total		
	CZK	EUR ¹⁾	USD	CZK	EUR ¹⁾	USD	CZK	EUR ¹⁾	USD
1994	353 102.9	10 333.7	12 588.8	0.0	0.0	0.0	353 102.9	10 333.7	12 588.8
1995	478 634.1	14 053.5	17 992.4	0.0	0.0	0.0	478 634.1	14 053.5	17 992.4
1996	539 242.2	15 903.1	19 729.3	0.0	0.0	0.0	539 242.2	15 903.1	19 729.3
1997	495 680.5	12 968.5	14 311.1	0.0	0.0	0.0	495 680.5	12 968.5	14 311.1
1998	416 202.1	11 884.4	13 940.8	0.0	0.0	0.0	416 202.1	11 884.4	13 940.8
1999	479 649.6	13 275.7	13 331.4	0.0	0.0	0.0	479 649.6	13 275.7	13 331.4
2000	442 893.8	12 621.7	11 712.7	0.0	0.0	0.0	442 893.8	12 621.7	11 712.7
2001	340 250.7	10 639.5	9 383.9	0.0	0.0	0.0	340 250.7	10 639.5	9 383.9
2002	357 909.5	11 326.3	11 874.5	120 128.8	3 801.5	3 985.6	478 038.3	15 127.8	15 860.1
2003	453 521.2	13 995.4	17 678.4	190 961.8	5 893.0	7 443.7	644 483.0	19 888.4	25 122.1
2004	660 289.3	21 720.0	29 551.1	315 484.7	10 377.8	14 119.4	975 774.0	32 097.8	43 670.5
2005	900 880.6	31 059.5	36 639.0	429 932.6	14 822.7	17 485.5	1 330 813.2	45 882.2	54 124.5
2006	953 895.5	34 693.4	45 693.4	638 101.0	23 207.9	30 566.2	1 591 996.5	57 901.3	76 259.7
2007	1 275 506.2	47 987.4	70 485.5	566 176.3	21 300.8	31 287.4	1 841 682.5	69 288.3	101 772.9
2008	788 650.6	29 615.1	41 758.5	303 081.3	11 381.2	16 047.9	1 091 731.9	40 996.3	57 806.4
2009	825 405.4	31 265.4	44 832.2	468 077.0	17 730.2	25 423.8	1 293 482.4	48 995.5	70 256.0
2010	805 237.0	31 922.2	42 394.3	582 767.5	23 102.8	30 681.7	1 388 004.5	55 025.0	73 075.9
2011	753 443.1	29 203.2	37 785.5	307 324.6	11 911.8	15 412.5	1 060 767.7	41 115.0	53 198.0
2012	708 777.7	28 193.2	37 163.3	433 312.2	17 236.0	22 719.8	1 142 089.9	45 429.2	59 883.1

¹⁾ V období 1993 - 1998 tržní kapitalizace v XEU / ¹⁾ In period 1993 - 1998 - market capitalization in XEU

Tržní kapitalizace akciového trhu v roce 2013 (v mil.) / Equities Market Capitalization in 2013 (in mil.)

Měsíc - konec Month - end	Domácí akcie / Domestic equities			Zahraniční akcie / Foreign equities			Celkem / Total		
	CZK	EUR	USD	CZK	EUR	USD	CZK	EUR	USD
01	666 459.6	26 013.3	35 256.8	445 292.3	17 380.7	23 556.7	1 111 751.9	43 393.9	58 813.5
02	661 996.7	25 823.9	33 905.1	438 124.6	17 090.9	22 439.2	1 100 121.3	42 914.8	56 344.2
03	645 731.6	25 101.3	32 141.9	402 761.2	15 656.4	20 047.8	1 048 492.8	40 757.7	52 189.8
04	624 145.2	24 196.4	31 629.5	427 056.8	16 555.8	21 641.8	1 051 202.0	40 752.2	53 271.3
05	617 039.9	24 000.0	31 212.5	425 878.9	16 564.7	21 542.8	1 042 918.8	40 564.7	52 755.3
06	571 183.0	22 010.9	28 788.0	376 534.5	14 510.0	18 977.6	947 717.5	36 520.9	47 765.6
07	553 789.2	21 414.9	28 392.2	430 627.5	16 652.3	22 077.8	984 416.7	38 067.2	50 470.0
08	560 941.8	21 796.8	28 847.6	447 029.6	17 370.5	22 989.4	1 007 971.4	39 167.3	51 837.0
09									
10									
11									
12									