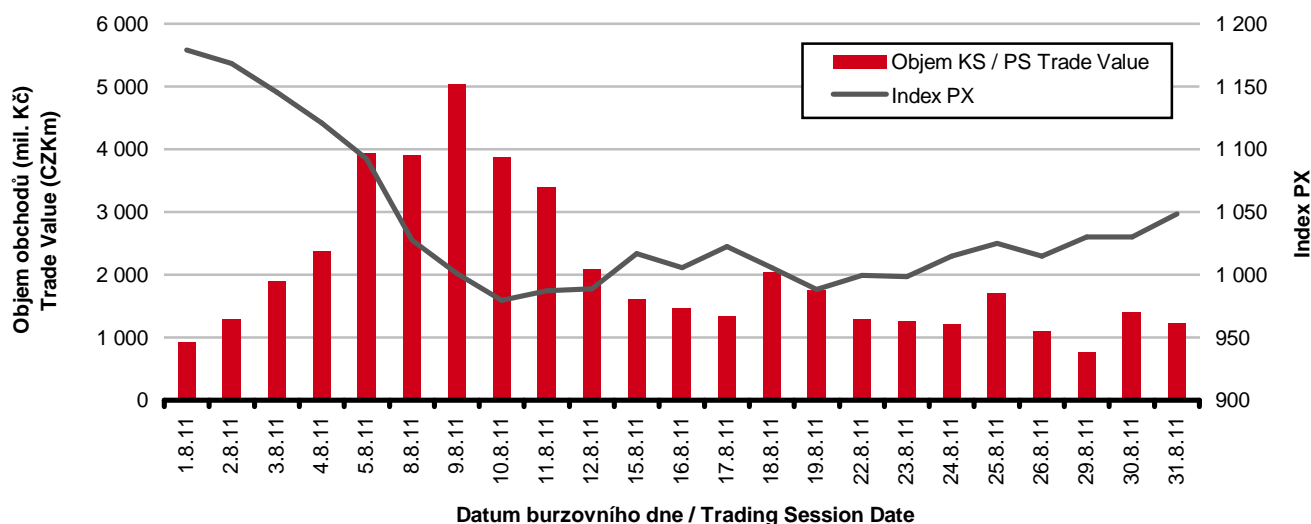


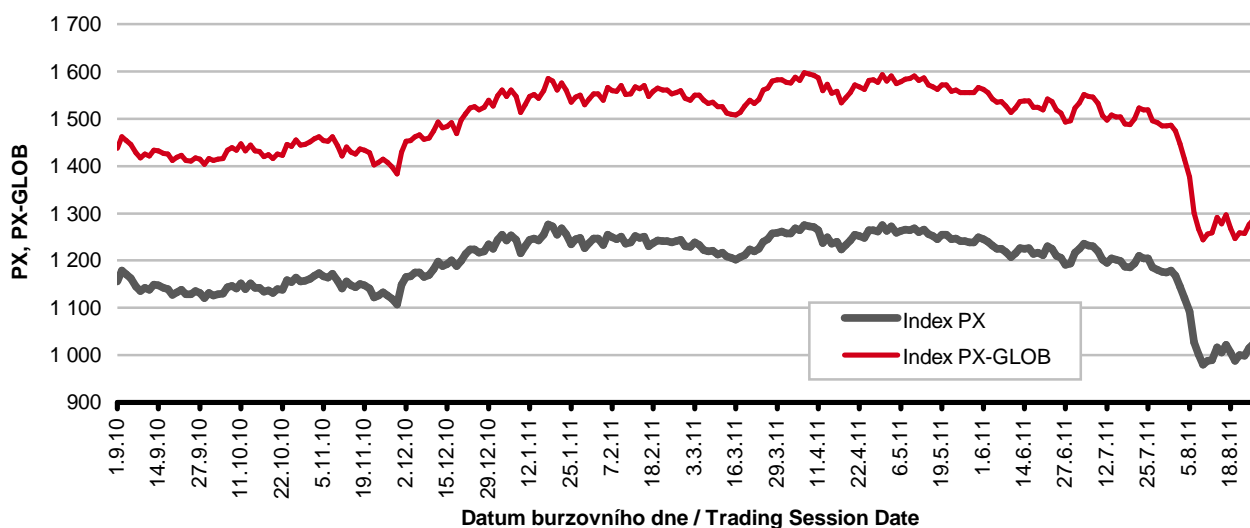
## Burzovní indexy v hodnoceném měsíci Exchange Indices in the Month under Review

Index	Hodnota (konec měsíce)	Měsíční změna (%)	Roční změna (%)	Měsíční max.	Datum max.	Měsíční min.	Datum min.
	Value (End of Month)	Monthly Change (%)	Annual Change (%)	Monthly Max.	Date of Max.	Monthly Min.	Date of Min.
PX	1 048,40	- 10,79	- 8,12	1 179,20	1.8.2011	979,40	10.8.2011
PX-GLOB	1 317,30	- 11,27	- 7,03	1 486,60	1.8.2011	1 243,80	10.8.2011

## Objem akciových obchodů v kurzotvorných segmentech a index PX Trade Value of Shares in Price-Generating Segments and PX Index



## Vývoj indexů PX a PX-GLOB (12 měsíců) Exchange Indices in the Last 12 Months



**Přehled objemů obchodů - akcie**  
**Trade Value Summary - Shares**

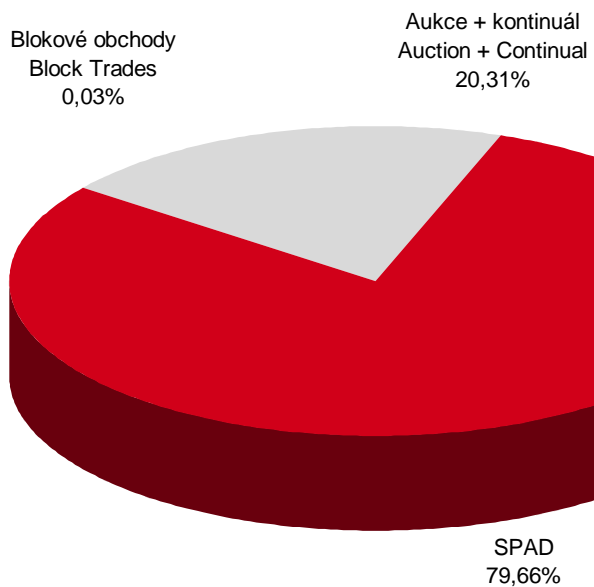
Trh		Počet emisí	Objem (tis. Kč)	Počet (ks)
Market		Number of Issues	Value (CZK 000s)	Volume (pieces)
Hlavní Main	KS / PS	15	45 983 983,037	96 795 703
	BO / BT		16 111,020	22 555
	<b>Celk./Total</b>		46 000 094,057	96 818 258
Volný Free	KS / PS	13	876 903,963	150 355
	BO / BT		0,000	0
	<b>Celk./Total</b>		876 903,963	150 355
Celkem Total	KS / PS	28	46 860 887,000	96 946 058
	BO / BT		16 111,020	22 555
	<b>Celk./Total</b>		46 876 998,020	96 968 613

Single count method

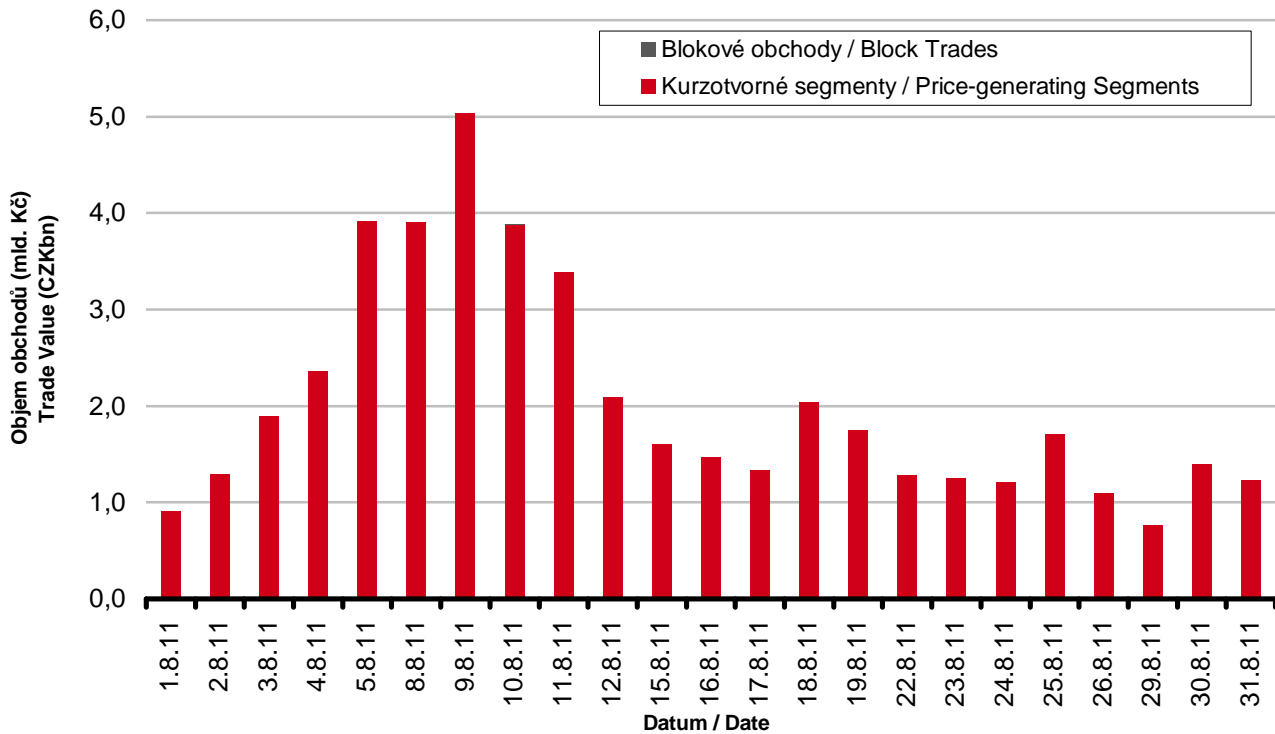
KS = Obchody kurzotvorných segmentů, BO = Blokové obchody

PS = Price-generating Segments, BT = Block Trades

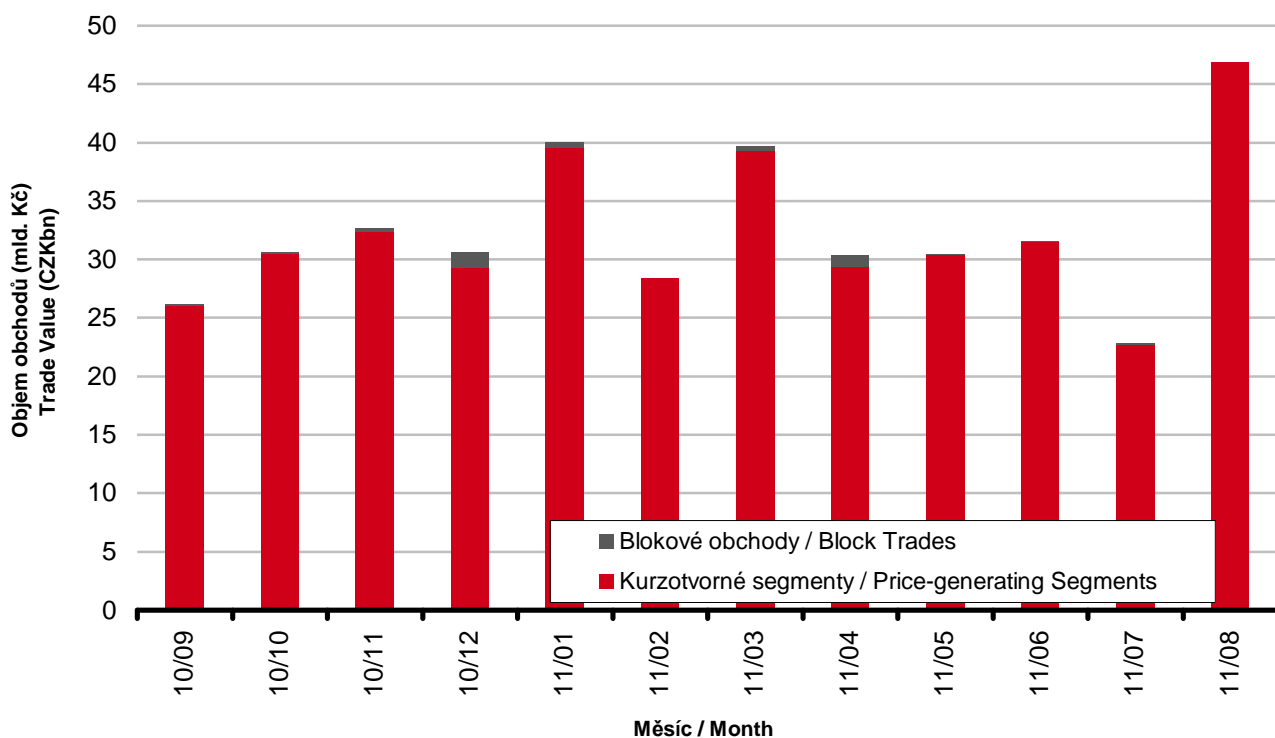
**Skladba celkových objemů obchodů**  
**Total Trade Value Structure**



**Objemy akciových obchodů v hodnoceném měsíci**  
**Trade Values in the Month under Review - Shares**



**Měsíční objemy akciových obchodů**  
**Monthly Trade Values - Shares**



**AKCIE / SHARES**
**Oborové objemy akciových obchodů a jejich podíl na celku**  
**Trade Value of Shares by Sector and as Percentage of the Total Value**

Číslo	Obor	Počet emisí	Objem (mil. Kč)	Podíl (%)
No.	Sector	Number of Issues	Value (CZKm)	(%)
1	Zemědělství / Agriculture	0	0,000	0,000
2	Výroba potravin / Food Production	0	0,000	0,000
3	Výroba nápojů a tabáku / Beverages & Tobacco	1	871,274	1,860
4	Těžba, zpracování nerostů a rud / Mining	1	5 330,136	11,370
5	Textilní, oděvní, kožedělný / Textiles	1	235,132	0,500
6	Dřevařský a papírenský / Wood and Paper	1	0,004	0,000
7	Chemický, farmaceut., guma / Chemicals, Pharmacy, Rubber	2	910,386	1,940
8	Stavebnictví, stav. hmoty / Building	0	0,000	0,000
9	Hutnictví, zpracování kovů / Metallurgy	0	0,000	0,000
10	Strojírenství / Mechanical Engineering	0	0,000	0,000
11	Elektrotechnika, elektronika / Electrical Engineering, Electronics	0	0,000	0,000
12	Energetika / Energy	5	14 408,022	30,740
13	Doprava a spoje / Transportation	2	5 420,102	11,560
14	Obchod / Trade	1	0,068	0,000
15	Peněžnictví / Finance and Banking	3	17 623,010	37,590
16	Služby / Services	8	603,745	1,290
17	Bižuterie, sklo a keramika / Jewelry, Glass, Ceramics	0	0,000	0,000
18	Investiční fondy / Investment Funds	0	0,000	0,000
19	Ostatní / Others	3	1 475,120	3,150
	<b>CELKEM / TOTAL</b>	<b>28</b>	<b>46 876,998</b>	<b>100,00</b>

**Emise akcií s největšími celkovými objemy obchodů**  
**Issues of Shares with the Highest Total Trade Value**

	ISIN	Název	Trh <sup>1)</sup>	Objem (mil. Kč)	Podíl (%)	Kumul. (%)
	ISIN	Issuer	Market <sup>1)</sup>	Value (CZKm)	(%)	Cumul. (%)
1	CZ0005112300	ČEZ	A	14 407,378	30,730	30,730
2	CZ0008019106	KOMERČNÍ BANKA	A	11 297,665	24,100	54,840
3	AT0000652011	ERSTE GROUP BANK	A	6 063,453	12,930	67,770
4	CZ0009093209	TELEFÓNICA C.R.	A	5 420,099	11,560	79,330
5	GB00B42CTW68	NWR	A	5 330,136	11,370	90,700
6	BMG200452024	CETV	A	1 310,665	2,800	93,500
7	CZ0009091500	UNIPETROL	A	910,386	1,940	95,440
8	CS0008418869	PHILIP MORRIS ČR	C	871,274	1,860	97,300
9	NL0009604859	FORTUNA	A	432,332	0,920	98,220
10	AT0000908504	VIG	A	261,892	0,560	98,780
11	LU0275164910	PEGAS NONWOVENS	A	235,132	0,500	99,280
12	US4824702009	KITD	A	159,559	0,340	99,620
13	LU0122624777	ORCO	A	119,447	0,250	99,880
14	NL0006033375	AAA	A	51,951	0,110	99,990
15	CZ0005123620	E4U	C	4,896	0,010	100,000

1) A=Hlavní C=Volný / A=Main C=Free

**Sumarizace Tržních kapitalizací (konec měsíce)**  
**Market Capitalization Summary (Month-End)**

Trh Market	Tržní kapitalizace (mil. Kč) Market Capitalization (CZKm)	Počet emisí Number of Issues
Hlavní / Main	1 144 560,2	15
Volný / Free	63 744,9	13
<b>Celkem / Total</b>	<b>1 208 305,1</b>	<b>28</b>
<b>Z toho: / Of which:</b>		
Dom. emise / Domestic Issues	794 318,7	17
Zahr. emise / Foreign Issues	413 986,4	11

**Emise akcií s největšími tržními kapitalizacemi (konec měsíce)**  
**Issues of Shares with the Highest Market Capitalization (Month-End)**

	ISIN	Název Issuer	Trh <sup>1)</sup> Market	Tržní kapit. (mil. Kč) Market Capit. (CZKm)	Podíl (%) (%)	Kumul. (%) Cumul. (%)
1	CZ0005112300	ČEZ	A	425 011,9	35,170	35,170
2	AT0000652011	ERSTE GROUP BANK	A	230 864,5	19,110	54,280
3	CZ0009093209	TELEFÓNICA C.R.	A	138 112,1	11,430	65,710
4	CZ0008019106	KOMERČNÍ BANKA	A	134 174,8	11,100	76,820
5	AT0000908504	VIG	A	99 174,4	8,210	85,020
6	GB00B42CTW68	NWR	A	43 777,8	3,620	88,650
7	CZ0009091500	UNIPETROL	A	33 274,9	2,750	91,400
8	CS0008418869	PHILIP MORRIS ČR	C	20 252,7	1,680	93,080
9	CZ0005078154	PRAŽSKÁ ENERGETIKA	C	19 792,2	1,640	94,710
10	BMG200452024	CETV	A	12 398,2	1,030	95,740
11	CZ0005084459	SM PLYNÁRENSKÁ	C	11 851,9	0,980	96,720
12	US4824702009	KITD	A	7 614,8	0,630	97,350
13	BE0003878957	VGP	A	6 764,2	0,560	97,910
14	CZ0005092551	VČ PLYNÁRENSKÁ	C	5 673,0	0,470	98,380
15	NL0009604859	FORTUNA	A	5 421,0	0,450	98,830
16	LU0275164910	PEGAS NONWOVENS	A	4 245,5	0,350	99,180
17	LU0122624777	ORCO	A	2 176,1	0,180	99,360
18	NL0006033375	AAA	A	1 374,8	0,110	99,470
19	CZ0009055158	PRAŽSKÉ SLUŽBY	C	1 244,9	0,100	99,580
20	CS0008416251	RMS MEZZANINE	C	1 235,5	0,100	99,680

**Indikátory hlavního trhu (konec měsíce)**  
**Indicators Main Market (Month-End)**

Indikátor Indicator	P/E P/E	P/BV P/BV	Dividendový výnos (%) Dividend Yields (%)
Hodnota Value	9,24	2,52	6,52

1) A=Hlavní C=Volný / A=Main C=Free

**AKCIE / SHARES**
**Emise akcií s největším růstem kurzů (objem ks nad 50 000 Kč)**  
**Issues of Shares with the Highest Price Rise (PSA Value above CZK 50,000)**

	ISIN	Název	Trh <sup>1)</sup>	Kurz 29.7.11	Kurz 31.8.11	Změna (%)	Objem KS (tis. Kč)
	ISIN	Issuer	Market <sup>1)</sup>	Price 29.7.11	Price 31.8.11	Change (%)	PS Value (CZK 000s)
1	CZ0009091500	UNIPETROL	A	172,00	183,50	6,7	910 386
2	CS0008418869	PHILIP MORRIS ČR	C	10 029,00	10 583,00	5,5	871 274
3	CZ0005088559	TOMA	C	652,00	681,00	4,4	68
4	CZ0009093209	TELEFÓNICA C.R.	A	428,00	428,80	0,2	5 418 788
5							
6							
7							
8							
9							
10							
11							
12							
13							
14							
15							
16							
17							
18							
19							
20							

**Emise akcií s největším poklesem kurzů (objem ks nad 50 000 Kč)**  
**Issues of Shares with the Highest Price Decline (PSA Value above CZK 50,000)**

	ISIN	Název	Trh <sup>1)</sup>	Kurz 29.7.11	Kurz 31.8.11	Změna (%)	Objem KS (tis. Kč)
	ISIN	Issuer	Market <sup>1)</sup>	Price 29.7.11	Price 31.8.11	Change (%)	PS Value (CZK 000s)
1	BMG200452024	CETV	A	316,00	218,10	-31,0	1 309 626
2	GB00B42CTW68	NWR	A	225,40	166,00	-26,4	5 329 251
3	AT0000652011	ERSTE GROUP BANK	A	803,00	610,00	-24,0	6 060 573
4	LU0122624777	ORCO	A	194,48	154,84	-20,4	119 447
5	NL0006033375	AAA	A	24,36	20,29	-16,7	51 951
6	AT0000908504	VIG	A	902,10	774,80	-14,1	261 892
7	CZ0005112300	ČEZ	A	870,00	790,00	-9,2	14 406 172
8	CZ0005078154	PRAŽSKÁ ENERGETIKA	C	8 489,00	7 750,00	-8,7	620
9	NL0009604859	FORTUNA	A	114,00	104,25	-8,6	432 332
10	US4824702009	KITD	A	200,50	184,00	-8,2	159 559
11	CZ0008019106	KOMERČNÍ BANKA	A	3 759,00	3 530,00	-6,1	11 288 876
12	LU0275164910	PEGAS NONWOVENS	A	461,00	460,00	-0,2	235 132
13							
14							
15							
16							
17							
18							
19							
20							

1) A=Hlavní C=Volný / A=Main C=Free

**DLUHOPISY / BONDS**
**Přehled objemů obchodů - dluhopisy**  
**Trade Value Summary - Bonds**

	Trh	Počet emisí	Objem (tis. Kč)	Počet (ks)
	Market	Number of Issues	Value (CZK 000s)	Volume (pieces)
<b>Hlavní</b>	<b>KS / PS</b>	30	0,000	0
	<b>BO / BT</b>		42 808 167,826	3 986 644
	<b>Celk./Total</b>		42 808 167,826	3 986 644
<b>Main</b>	<b>KS / PS</b>	67	0,000	0
	<b>BO / BT</b>		230 553,637	24 106
	<b>Celk./Total</b>		230 553,637	24 106
<b>Volný</b>	<b>KS / PS</b>	97	0,000	0
	<b>BO / BT</b>		43 038 721,463	4 010 750
	<b>Celk./Total</b>		43 038 721,463	4 010 750
<b>Free</b>	<b>KS / PS</b>	97	0,000	0
	<b>BO / BT</b>		43 038 721,463	4 010 750
	<b>Celk./Total</b>		43 038 721,463	4 010 750
<b>Celkem</b>	<b>KS / PS</b>	97	0,000	0
	<b>BO / BT</b>		43 038 721,463	4 010 750
	<b>Celk./Total</b>		43 038 721,463	4 010 750
<b>Total</b>	<b>KS / PS</b>	97	0,000	0
	<b>BO / BT</b>		43 038 721,463	4 010 750
	<b>Celk./Total</b>		43 038 721,463	4 010 750

Single count method

KS = Obchody kurzotvorných segmentů, BO = Blokové obchody

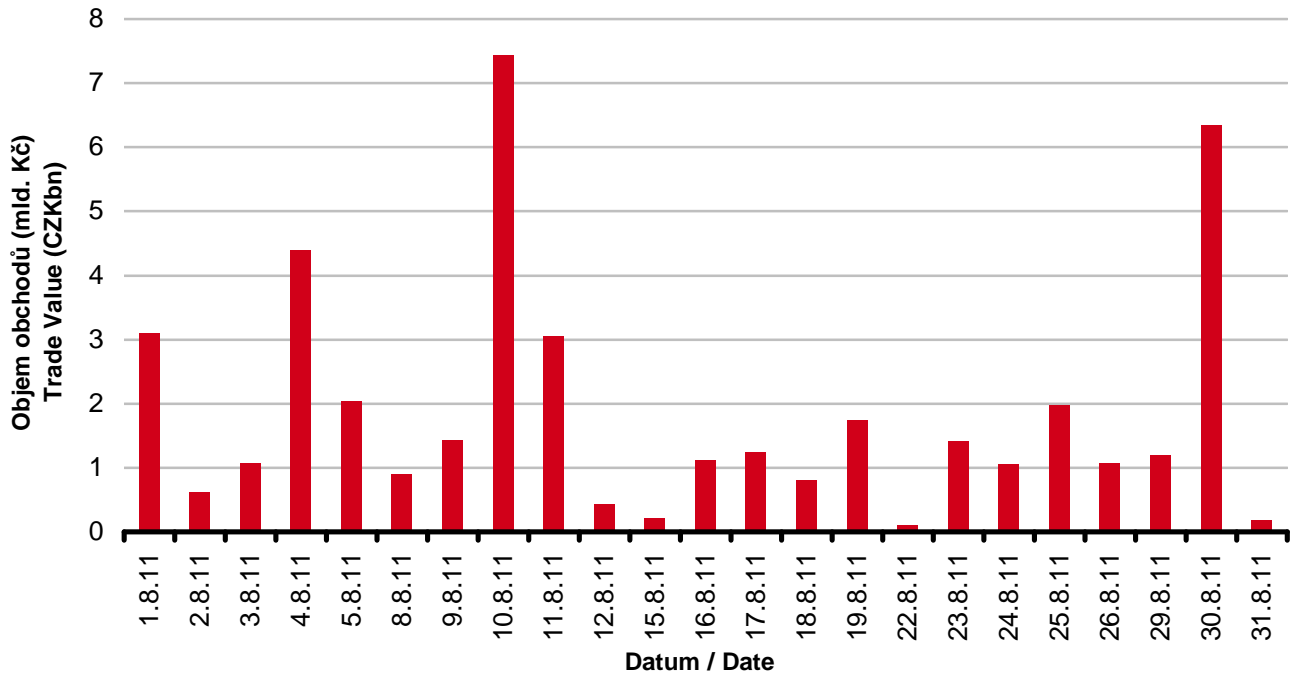
PS = Price-generating Segments, BT = Block Trades

**Emise dluhopisů s největšími celkovými objemy obchodů**  
**Bond Issues with the Highest Total Trade Value**

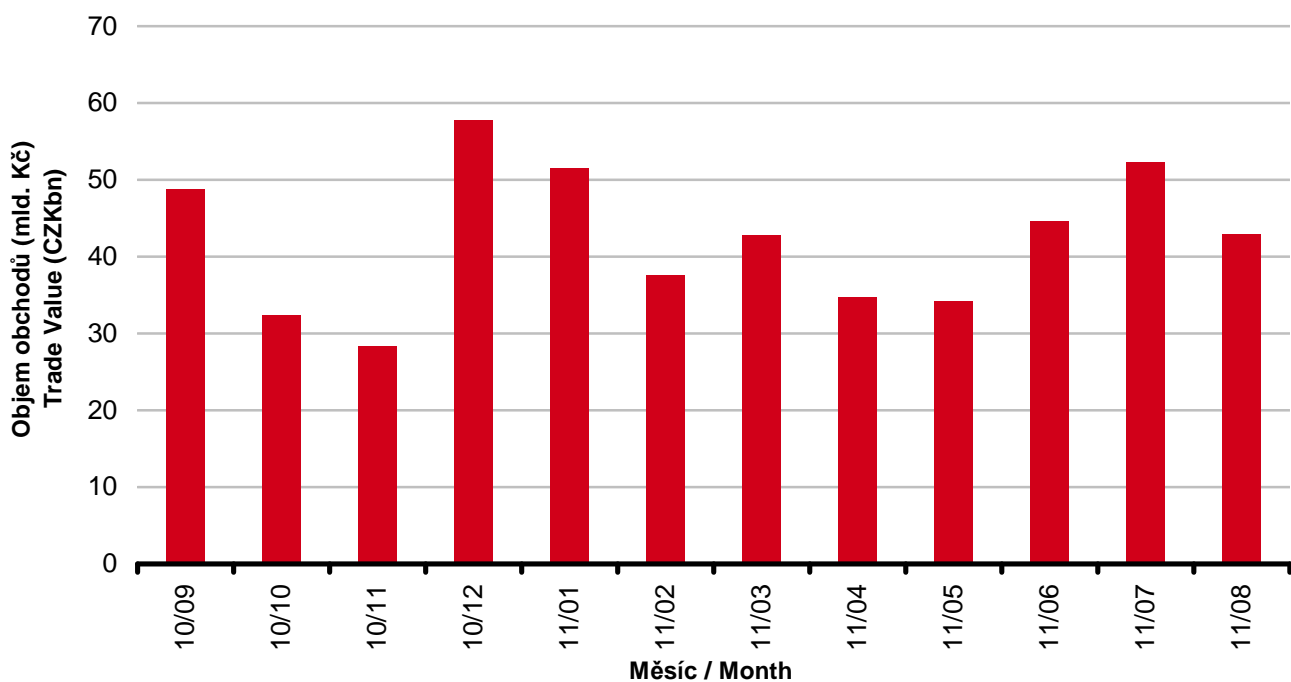
	ISIN	Název	Trh <sup>1)</sup>	Objem (mil. Kč)	Podíl (%)	Kumul. (%)
	ISIN	Issue	Market <sup>1)</sup>	Value (CZKmil)	(%)	Cumul. (%)
1	CZ0001001903	ST.DLUHOP. 4,00/17	A	8 514,749	19,78	19,78
2	CZ0001002869	ST.DLUHOP. 2,75/14	A	6 945,152	16,14	35,92
3	CZ0001000764	ST.DLUHOP. 6,55/11	A	6 452,931	14,99	50,91
4	CZ0001002729	ST.DLUHOP. 2,80/13	A	6 125,991	14,23	65,15
5	CZ0001002547	ST.DLUHOP. 5,70/24	A	4 157,606	9,66	74,81
6	CZ0001002737	ST.DLUHOP. 3,40/15	A	1 950,586	4,53	79,34
7	CZ0001002851	ST.DLUHOP. 3,85/21	A	1 825,091	4,24	83,58
8	CZ0001002471	ST.DLUHOP. 5,00/19	A	1 588,191	3,69	87,27
9	CZ0001003123	ST.DLUHOP. VAR/23	A	1 563,007	3,63	90,90
10	CZ0001001945	ST.DLUHOP. 4,70/22	A	1 106,338	2,57	93,47
11	CZ0001001887	ST.DLUHOP. 3,55/12	A	882,773	2,05	95,52
12	CZ0001000814	ST.DLUHOP. 3,70/13	A	548,839	1,28	96,80
13	CZ0001002331	ST.DLUHOP. VAR/16	A	341,349	0,79	97,59
14	CZ0001001143	ST.DLUHOP. 3,80/15	A	227,993	0,53	98,12
15	CZ0002002355	HZL WHB 0,00/14	C	201,325	0,47	98,59
16	CZ0001001317	ST.DLUHOP. 3,75/20	A	163,344	0,38	98,97
17	CZ0001000749	ST.DLUHOP. 6,95/16	A	152,990	0,36	99,33
18	CZ0001000822	ST.DLUHOP. 4,60/18	A	121,702	0,28	99,61
19	CZ0001002505	ST.DLUHOP. VAR/12	A	104,262	0,24	99,85
20	CZ0001001796	ST.DLUHOP. 4,20/36	A	33,166	0,08	99,93

1) A=Hlavní C=Volný / A=Main C=Free

**Objemy dluhopisových obchodů v hodnoceném měsíci**  
**Trade Values in the Month under Review - Bonds**



**Měsíční objemy dluhopisových obchodů**  
**Monthly Trade Values - Bonds**





**OSTATNÍ PRODUKTY / OTHER PRODUCTS**
**Derivátový trh**  
**Derivatives Market**

Finanční instrument Financial Instrument	Počet sérií Number of Series	Zobchodované kontrakty Traded Contracts	Objem (CZK) Value (CZK)	Počet obchodů Number of Trades
<b>Futures</b>	6	515	49 390 450,00	179

**Certifikáty**  
**Certificates**

Druh certifikátu Type of Certificate	Počet emisí Number of Issues	Zobchod. kusy Traded Volume	Objem (CZK) Value (CZK)	Počet obchodů Number of Trades
<b>Basket</b>	2	600	586 890,00	2
<b>Bonus</b>	5	6 768	7 802 512,00	4
<b>Garantovaný</b>	4	38 250	3 759 077,50	2
<b>Index</b>	19	12 700	2 387 526,60	16
<b>Turbo</b>	8	206 642	5 575 432,00	67

**Warranty**  
**Warrants**

Počet emisí Number of Issues	Zobchod. kusy Traded Volume	Objem (CZK) Value (CZK)	Počet obchodů Number of Trades
1	0	0,00	0

**Roční objemy obchodů (v mil.) / Yearly Trade Values (in mil.)**

Rok Year	Akcie + PL / Shares + Units			Dluhopisy / Bonds		
	CZK	EUR <sup>1)</sup>	USD	CZK	EUR <sup>1)</sup>	USD
1993	7 129,5	212,7	241,6	1 890,5	56,2	64,5
1994	42 593,9	1 252,7	1 475,3	19 432,3	568,0	684,5
1995	125 642,8	3 671,3	4 753,5	69 764,1	2 035,3	2 633,3
1996	249 935,2	7 348,9	9 188,8	143 264,3	4 216,4	5 288,8
1997	246 301,9	6 961,2	7 897,1	433 235,6	12 053,0	13 644,5
1998	172 594,0	4 789,6	5 385,7	687 597,6	19 189,0	21 761,9
1999	163 456,7	4 425,9	4 705,3	1 024 029,0	27 801,4	29 691,6
2000	264 145,3	7 390,0	6 971,1	958 687,6	26 866,9	25 153,4
2001	128 799,1	3 780,7	3 393,5	1 858 379,7	54 615,9	49 041,9
2002	197 397,6	6 413,8	6 036,9	1 595 673,6	51 870,6	49 106,8
2003	257 442,5	8 068,6	9 187,4	1 110 103,9	34 909,5	39 246,8
2004	479 661,6	15 038,3	18 744,3	692 479,8	21 621,9	26 814,5
2005	1 041 172,9	34 957,6	43 642,8	533 241,0	17 912,3	22 382,7
2006	848 895,6	29 946,5	37 585,6	598 920,6	21 104,8	26 382,2
2007	1 013 018,8	36 528,2	50 115,8	508 858,2	18 387,8	25 231,5
2008	852 042,5	34 223,0	50 408,3	643 151,3	25 693,0	37 456,9
2009	463 858,9	17 572,3	24 510,5	585 711,5	22 087,4	30 762,4
2010	389 867,2	15 391,1	20 447,7	529 907,6	20 938,9	27 677,8

<sup>1)</sup> V období 1993 - 1998 objem obchodů v XEU / <sup>1)</sup> In period 1993 - 1998 - trade value in XEU

**Měsíční objemy obchodů v roce 2010 (v mil.) / Monthly Trade Values in 2010 (in mil.)**

Měsíc Month	Akcie / Shares			Dluhopisy / Bonds		
	CZK	EUR	USD	CZK	EUR	USD
01	40 009,5	1 636,3	2 188,5	51 509,5	2 108,4	2 809,2
02	28 421,1	1 171,3	1 598,7	37 559,2	1 548,4	2 112,9
03	39 645,7	1 624,4	2 276,0	42 763,4	1 751,9	2 454,0
04	30 420,9	1 251,4	1 808,3	34 729,6	1 429,4	2 070,6
05	30 423,4	1 247,8	1 790,4	34 171,3	1 402,5	2 012,6
06	31 524,3	1 297,3	1 865,9	44 701,8	1 839,2	2 640,6
07	22 832,9	938,2	1 336,0	52 330,2	2 147,9	3 057,9
08	46 877,0	1 932,7	2 765,3	43 038,7	1 777,2	2 548,9
09						
10						
11						
12						
2010	270 154,8	11 099,3	15 629,1	340 803,7	14 004,8	19 706,6

**Tržní kapitalizace akcií na konci roku (v mil.) / Market Capitalization at the End of the Year - Shares (in mil.)**

Rok Year	Domácí akcie / Domestic shares			Zahraniční akcie / Foreign shares			Celkem / Total		
	CZK	EUR <sup>1)</sup>	USD	CZK	EUR <sup>1)</sup>	USD	CZK	EUR <sup>1)</sup>	USD
1994	353 102,9	10 333,7	12 588,8	0,0	0,0	0,0	353 102,9	10 333,7	12 588,8
1995	478 634,1	14 053,5	17 992,4	0,0	0,0	0,0	478 634,1	14 053,5	17 992,4
1996	539 242,2	15 903,1	19 729,3	0,0	0,0	0,0	539 242,2	15 903,1	19 729,3
1997	495 680,5	12 968,5	14 311,1	0,0	0,0	0,0	495 680,5	12 968,5	14 311,1
1998	416 202,1	11 884,4	13 940,8	0,0	0,0	0,0	416 202,1	11 884,4	13 940,8
1999	479 649,6	13 275,7	13 331,4	0,0	0,0	0,0	479 649,6	13 275,7	13 331,4
2000	442 893,8	12 621,7	11 712,7	0,0	0,0	0,0	442 893,8	12 621,7	11 712,7
2001	340 250,7	10 639,5	9 383,9	0,0	0,0	0,0	340 250,7	10 639,5	9 383,9
2002	357 909,5	11 326,3	11 874,5	120 128,8	3 801,5	3 985,6	478 038,3	15 127,8	15 860,1
2003	453 521,2	13 995,4	17 678,4	190 961,8	5 893,0	7 443,7	644 483,0	19 888,4	25 122,1
2004	660 289,3	21 720,0	29 551,1	315 484,7	10 377,8	14 119,4	975 774,0	32 097,8	43 670,5
2005	900 880,6	31 059,5	36 639,0	429 932,6	14 822,7	17 485,5	1 330 813,2	45 882,2	54 124,5
2006	953 895,5	34 693,4	45 693,4	638 101,0	23 207,9	30 566,2	1 591 996,5	57 901,3	76 259,7
2007	1 275 506,2	47 987,4	70 485,5	566 176,3	21 300,8	31 287,4	1 841 682,5	69 288,3	101 772,9
2008	788 650,6	29 615,1	41 758,5	303 081,3	11 381,2	16 047,9	1 091 731,9	40 996,3	57 806,4
2009	825 405,4	31 265,4	44 832,2	468 077,0	17 730,2	25 423,8	1 293 482,4	48 995,5	70 256,0
2010	805 237,0	31 922,2	42 394,3	582 767,5	23 102,8	30 681,7	1 388 004,5	55 025,0	73 075,9

<sup>1)</sup> V období 1993 - 1998 tržní kapitalizace v XEU / <sup>1)</sup> In period 1993 - 1998 - market capitalization in XEU

**Tržní kapitalizace akciového trhu v roce 2010 (v mil.) / Shares Market Capitalization in 2010 (in mil.)**

Měsíc - konec Month - end	Domácí akcie / Domestic shares			Zahraniční akcie / Foreign shares			Celkem / Total		
	CZK	EUR	USD	CZK	EUR	USD	CZK	EUR	USD
01	831 981,3	34 336,8	47 015,2	575 715,3	23 760,4	32 533,6	1 407 696,6	58 097,3	79 548,9
02	815 722,0	33 499,9	46 353,1	603 487,9	24 783,9	34 293,0	1 419 209,9	58 283,8	80 646,1
03	864 982,8	35 247,9	50 074,3	579 942,0	23 632,5	33 573,1	1 444 924,8	58 880,4	83 647,4
04	896 529,0	37 031,4	55 028,8	555 846,0	22 959,4	34 117,7	1 452 375,1	59 990,7	89 146,5
05	886 442,5	36 122,3	51 972,5	562 658,9	22 928,2	32 988,9	1 449 101,3	59 050,6	84 961,4
06	852 608,6	35 021,9	50 614,9	549 884,4	22 587,2	32 643,8	1 402 493,0	57 609,1	83 258,7
07	843 797,4	34 882,1	49 743,4	521 131,5	21 543,3	30 721,7	1 364 929,0	56 425,3	80 465,1
08	794 318,7	32 945,6	47 601,0	413 986,4	17 170,7	24 808,9	1 208 305,1	50 116,3	72 410,0
09									
10									
11									
12									