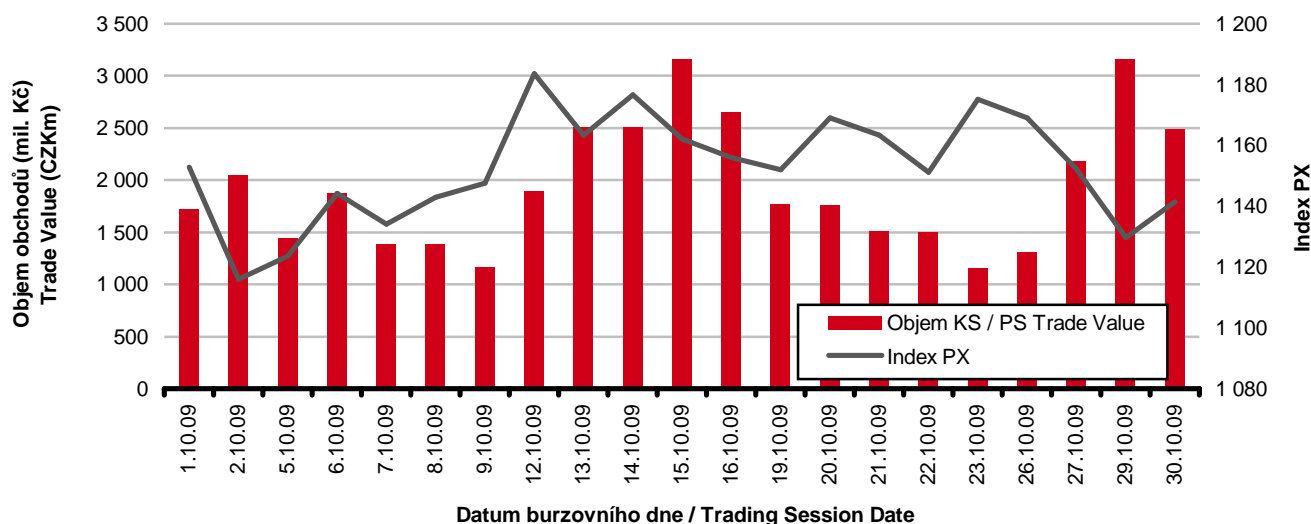


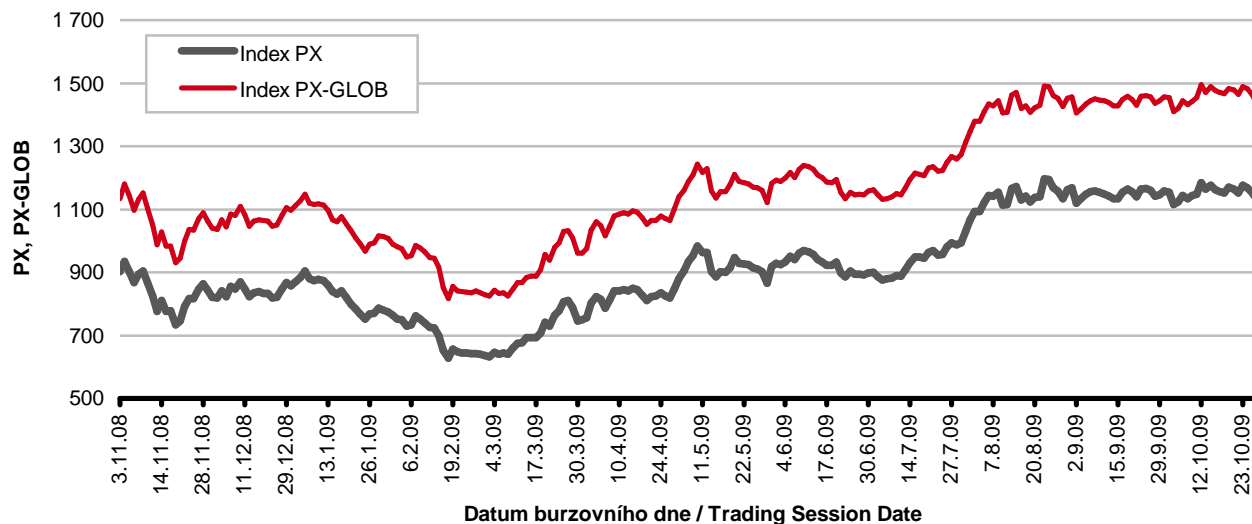
Burzovní indexy v hodnoceném měsíci Exchange Indices in the Month under Review

Index	Hodnota (konec měsíce)	Měsíční změna (%)	Roční změna (%)	Měsíční max.	Datum max.	Měsíční min.	Datum min.
	Value (End of Month)	Monthly Change (%)	Annual Change (%)	Monthly Max.	Date of Max.	Monthly Min.	Date of Min.
PX	1 141,40	- 1,36	30,01	1 183,60	12.10.2009	1 115,90	2.10.2009
PX-GLOB	1 444,00	- 0,89	31,42	1 495,40	12.10.2009	1 410,50	2.10.2009

Objem akiových obchodů v kurzotvorných segmentech a index PX Trade Value of Shares in Price-Generating Segments and PX Index



Vývoj indexů PX a PX-GLOB (12 měsíců) Exchange Indices in the Last 12 Months



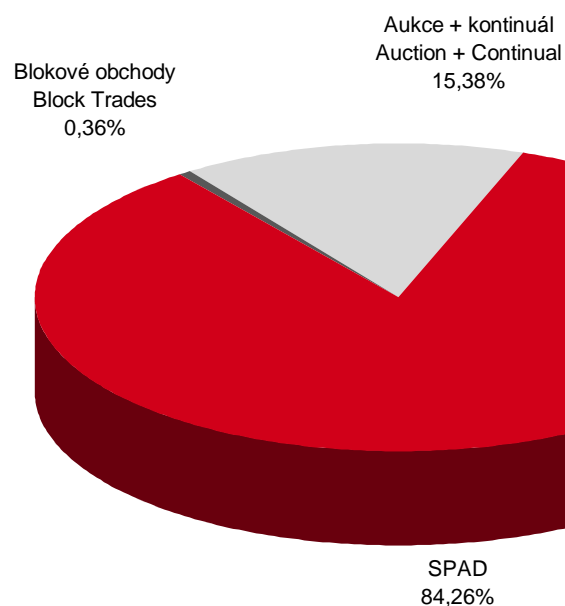
Přehled objemů obchodů - akcie
Trade Value Summary - Shares

Trh		Počet emisí	Objem (tis. Kč)	Počet (ks)
Market		Number of Issues	Value (CZK 000s)	Volume (pieces)
Hlavní Main	KS / PS	13	40 356 487,442	62 500 279
	BO / BT		229 448,370	554 925
	Celk./Total		40 585 935,812	63 055 204
Volný Free	KS / PS	12	225 008,044	28 511
	BO / BT		0,000	0
	Celk./Total		225 008,044	28 511
Celkem Total	KS / PS	25	40 581 495,486	62 528 790
	BO / BT		229 448,370	554 925
	Celk./Total		40 810 943,856	63 083 715

Single count method

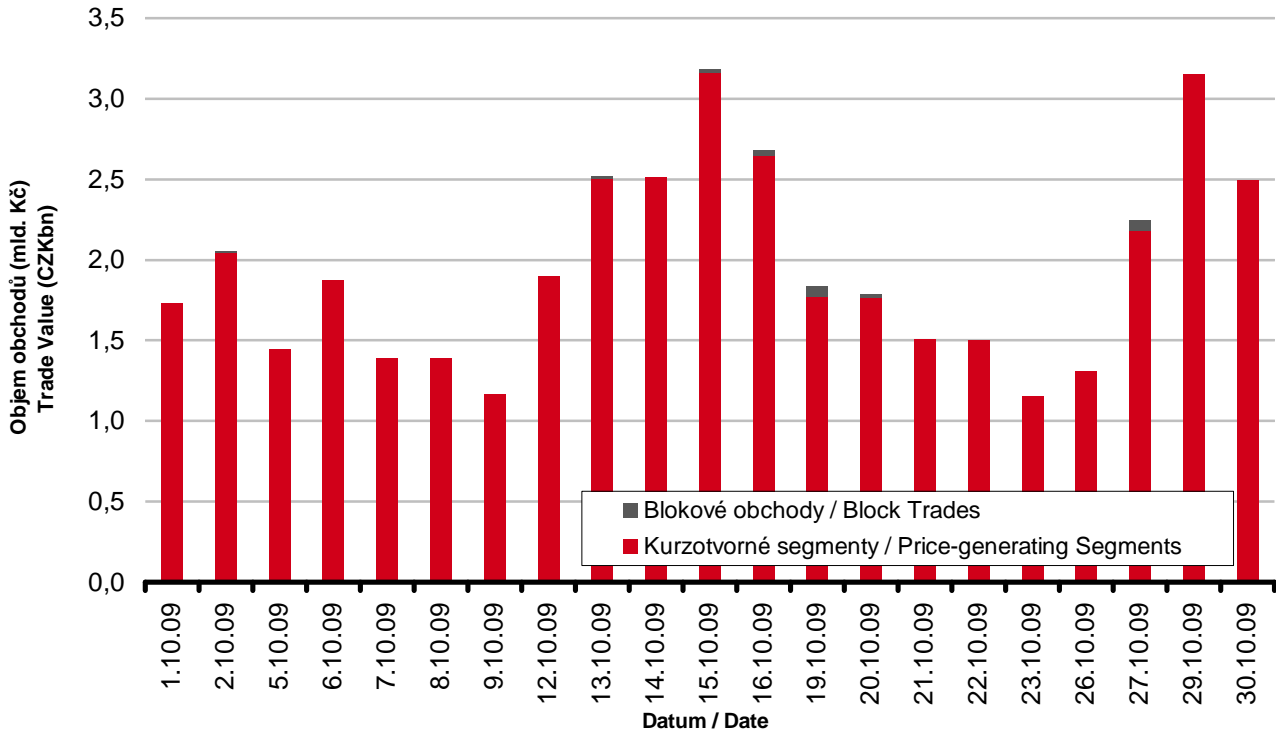
KS = Obchody kurzotvorných segmentů, BO = Blokové obchody

PS = Price-generating Segments, BT = Block Trades

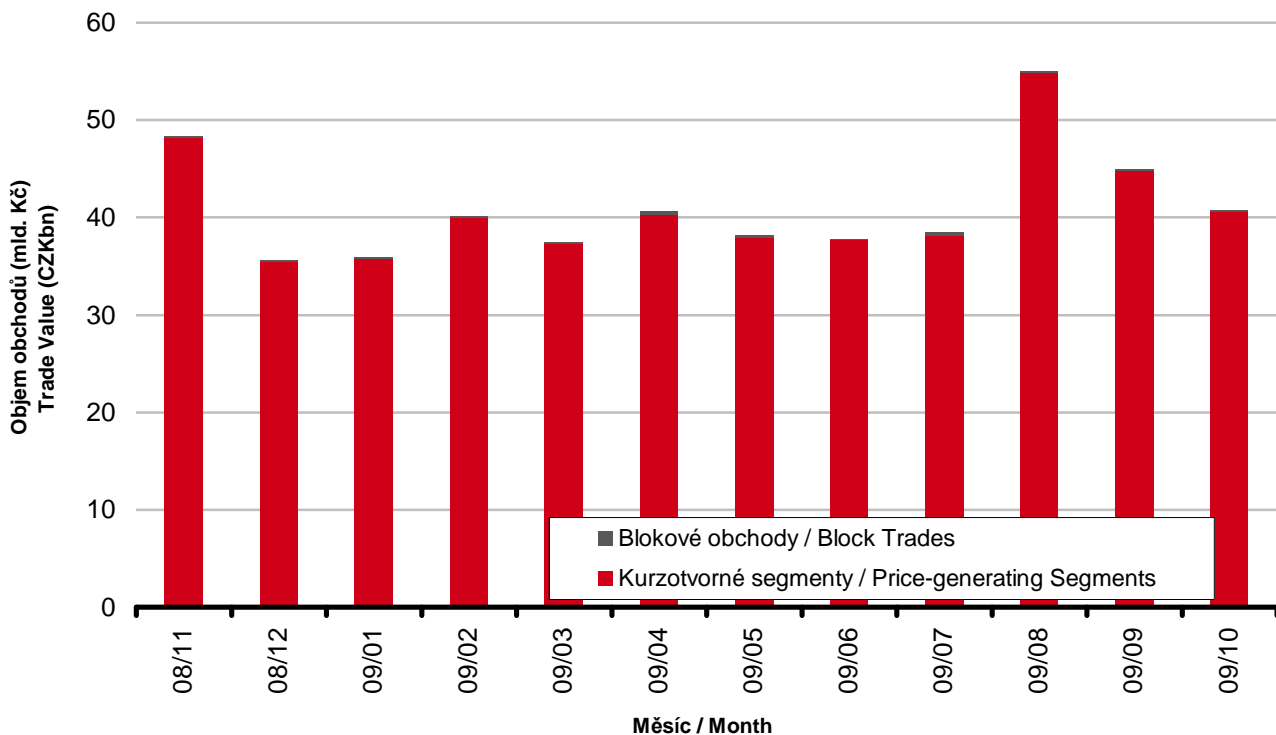
Skaldba celkových objemů obchodů
Total Trade Value Structure


AKCIE / SHARES

Objemy akciových obchodů v hodnoceném měsíci
Trade Values in the Month under Review - Shares



Měsíční objemy akciových obchodů
Monthly Trade Values - Shares



AKCIE / SHARES
Oborové objemy akciových obchodů a jejich podíl na celku
Trade Value of Shares by Sector and as Percentage of the Total Value

Číslo	Obor	Počet emisí	Objem (mil. Kč)	Podíl (%)
No.	Sector	Number of Issues	Value (CZKm)	(%)
1	Zemědělství / Agriculture	0	0,000	0,00
2	Výroba potravin / Food Production	0	0,000	0,00
3	Výroba nápojů a tabáku / Beverages & Tobacco	1	224,870	0,55
4	Těžba, zpracování nerostů a rud / Mining	1	1 766,479	4,33
5	Textilní, oděvní, kožedělný / Textiles	1	193,392	0,47
6	Dřevařský a papírenský / Wood and Paper	1	0,035	0,00
7	Chemický, farmaceut., guma / Chemicals, Pharmacy, Rubber	2	765,587	1,88
8	Stavebnictví, stav. hmoty / Building	0	0,000	0,00
9	Hutnictví, zpracování kovů / Metallurgy	0	0,000	0,00
10	Strojírenství / Mechanical Engineering	0	0,000	0,00
11	Elektrotechnika, elektronika / Electrical Engineering, Electronics	0	0,000	0,00
12	Energetika / Energy	5	19 310,057	47,32
13	Doprava a spoje / Transportation	2	4 195,429	10,28
14	Obchod / Trade	1	0,000	0,00
15	Peněžnictví / Finance and Banking	3	11 706,870	28,69
16	Služby / Services	7	221,273	0,54
17	Bižuterie, sklo a keramika / Jewelry, Glass, Ceramics	0	0,000	0,00
18	Investiční fondy / Investment Funds	0	0,000	0,00
19	Ostatní / Others	1	2 426,952	5,95
	CELKEM / TOTAL	25	40 810,944	100,00

Emise akcií s největšími celkovými objemy obchodů
Issues of Shares with the Highest Total Trade Value

	ISIN	Název	Trh ¹⁾	Objem (mil. Kč)	Podíl (%)	Kumul. (%)
	ISIN	Issuer	Market ¹⁾	Value (CZKm)	(%)	Cumul. (%)
1	CZ0005112300	ČEZ	A	19 309,961	47	47
2	CZ0008019106	KOMERČNÍ BANKA	A	5 875,790	14	62
3	AT0000652011	ERSTE GROUP BANK	A	5 691,751	14	76
4	CZ0009093209	TELEFÓNICA O2 C.R.	A	4 195,429	10	86
5	BMG200452024	CETV	A	2 426,952	6	92
6	NL0006282204	NWR	A	1 766,479	4	96
7	CZ0009091500	UNIPETROL	A	765,580	2	98
8	CS0008418869	PHILIP MORRIS ČR	C	224,870	1	99
9	LU0122624777	ORCO	A	198,627	0	99
10	LU0275164910	PEGAS NONWOVENS	A	193,392	0	100
11	AT0000908504	VIG	A	139,328	0	100
12	LU0259919230	ECM	A	18,710	0	100
13	NL0006033375	AAA	A	3,937	0	100
14	CZ0005078154	PRAŽSKÁ ENERGETIKA	C	0,083	0	100
15	CZ0005005850	JČ PAPIRNY VĚTRNÍ	C	0,035	0	100

1) A=Hlavní C=Volný / A=Main C=Free

AKCIE / SHARES
Sumarizace Tržních kapitalizací (konec měsíce)
Market Capitalization Summary (Month-End)

Trh Market	Tržní kapitalizace (mil. Kč) Market Capitalization (CZKm)	Počet emisí Number of Issues
Hlavní / Main	1 236 568,8	13
Volný / Free	51 300,2	12
Celkem / Total	1 287 869,1	25
Z toho: / Of which:		
Dom. emise / Domestic Issues	832 472,1	16
Zahr. emise / Foreign Issues	455 397,0	9

Emise akcií s největšími tržními kapitalizacemi (konec měsíce)
Issues of Shares with the Highest Market Capitalization (Month-End)

	ISIN	Název Issuer	Trh ¹⁾ Market	Tržní kapit. (mil. Kč) Market Capit. (CZKm)	Podíl (%) (%)	Kumul. (%) Cumul. (%)
1	CZ0005112300	ČEZ	A	483 114,8	37,51	37,51
2	AT0000652011	ERSTE GROUP BANK	A	241 623,1	18,76	56,27
3	CZ0009093209	TELEFÓNICA O2 C.R.	A	137 242,5	10,66	66,93
4	CZ0008019106	KOMERČNÍ BANKA	A	136 189,3	10,57	77,51
5	AT0000908504	VIG	A	130 432,0	10,13	87,63
6	NL0006282204	NWR	A	43 614,5	3,39	91,02
7	CZ0009091500	UNIPETROL	A	24 625,3	1,91	92,93
8	BMG200452024	CETV	A	23 695,9	1,84	94,77
9	CZ0005078154	PRAŽSKÁ ENERGETIKA	C	17 851,3	1,39	96,16
10	CS0008418869	PHILIP MORRIS ČR	C	16 651,1	1,29	97,45
11	CZ0005084459	SM PLYNÁRENSKÁ	C	8 015,1	0,62	98,07
12	BE0003878957	VGP	A	6 764,2	0,53	98,60
13	LU0275164910	PEGAS NONWOVENS	A	3 931,7	0,31	98,90
14	CZ0005092551	VČ PLYNÁRENSKÁ	C	3 487,0	0,27	99,17
15	LU0259919230	ECM	A	2 298,8	0,18	99,35
16	LU0122624777	ORCO	A	2 090,3	0,16	99,52
17	CZ0009055158	PRAŽSKÉ SLUŽBY	C	1 271,4	0,10	99,61
18	CS0008419750	ENERGOAQUA	C	956,9	0,07	99,69
19	NL0006033375	AAA	A	946,6	0,07	99,76
20	CS0008416251	RM-S HOLDING	C	862,4	0,07	99,83

Indikátory hlavního trhu (konec měsíce)
Indicators Main Market (Month-End)

Indikátor Indicator	P/E P/E	P/BV P/BV	Dividendový výnos (%) Dividend Yields (%)
Hodnota Value	10,89	2,37	6,38

1) A=Hlavní C=Volný / A=Main C=Free

AKCIE / SHARES
Emise akcií s největším růstem kurzů (objem ks nad 50 000 Kč)
Issues of Shares with the Highest Price Rise (PSA Value above CZK 50,000)

	ISIN	Název	Trh ¹⁾	Kurz 30.9.09	Kurz 30.10.09	Změna (%)	Objem KS (tis. Kč)
	ISIN	Issuer	Market ¹⁾	Price 30.9.09	Price 30.10.09	Change (%)	PS Value (CZK 000s)
1	CZ0005078154	PRAŽSKÁ ENERGETIKA	C	6 675,00	6 990,00	4,7	83
2	CZ0008019106	KOMERČNÍ BANKA	A	3 440,00	3 583,00	4,2	5 875 790
3	AT0000908504	VIG	A	984,20	1 019,00	3,5	139 328
4							
5							
6							
7							
8							
9							
10							
11							
12							
13							
14							
15							
16							
17							
18							
19							
20							

Emise akcií s největším poklesem kurzů (objem ks nad 50 000 Kč)
Issues of Shares with the Highest Price Decline (PSA Value above CZK 50,000)

	ISIN	Název	Trh ¹⁾	Kurz 30.9.09	Kurz 30.10.09	Změna (%)	Objem KS (tis. Kč)
	ISIN	Issuer	Market ¹⁾	Price 30.9.09	Price 30.10.09	Change (%)	PS Value (CZK 000s)
1	BMG200452024	CETV	A	590,00	469,00	-20,5	2 395 826
2	LU0259919230	ECM	A	376,10	334,70	-11,0	18 710
3	LU0275164910	PEGAS NONWOVENS	A	463,00	426,00	-8,0	193 392
4	NL0006033375	AAA	A	14,83	13,97	-5,8	3 937
5	CZ0009091500	UNIPETROL	A	141,00	135,80	-3,7	751 510
6	LU0122624777	ORCO	A	197,00	191,00	-3,0	198 627
7	CZ0005112300	ČEZ	A	920,00	898,00	-2,4	19 309 961
8	NL0006282204	NWR	A	168,80	165,00	-2,3	1 766 479
9	AT0000652011	ERSTE GROUP BANK	A	771,50	760,00	-1,5	5 656 934
10	CS0008418869	PHILIP MORRIS ČR	C	8 800,00	8 701,00	-1,1	224 870
11	CZ0009093209	TELEFÓNICA O2 C.R.	A	427,00	426,10	-0,2	4 045 994
12							
13							
14							
15							
16							
17							
18							
19							
20							

1) A=Hlavní C=Volný / A=Main C=Free

DLUHOPISY / BONDS
Přehled objemů obchodů - dluhopisy
Trade Value Summary - Bonds

Trh		Počet emisí	Objem (tis. Kč)	Počet (ks)
Market		Number of Issues	Value (CZK 000s)	Volume (pieces)
Hlavní	KS / PS	36	404,222	40
	BO / BT		54 828 321,225	5 277 724
	Celk./Total		54 828 725,448	5 277 764
Main	KS / PS	79	401,524	37
	BO / BT		202 407,049	12 307
	Celk./Total		202 808,573	12 344
Volný	KS / PS	115	805,746	77
	BO / BT		55 030 728,274	5 290 031
	Celk./Total		55 031 534,020	5 290 108
Free	KS / PS	115	805,746	77
	BO / BT		55 030 728,274	5 290 031
	Celk./Total		55 031 534,020	5 290 108
Celkem	KS / PS	115	805,746	77
	BO / BT		55 030 728,274	5 290 031
	Celk./Total		55 031 534,020	5 290 108
Total	KS / PS	115	805,746	77
	BO / BT		55 030 728,274	5 290 031
	Celk./Total		55 031 534,020	5 290 108

Single count method

KS = Obchody kurzotvorných segmentů, BO = Blokové obchody

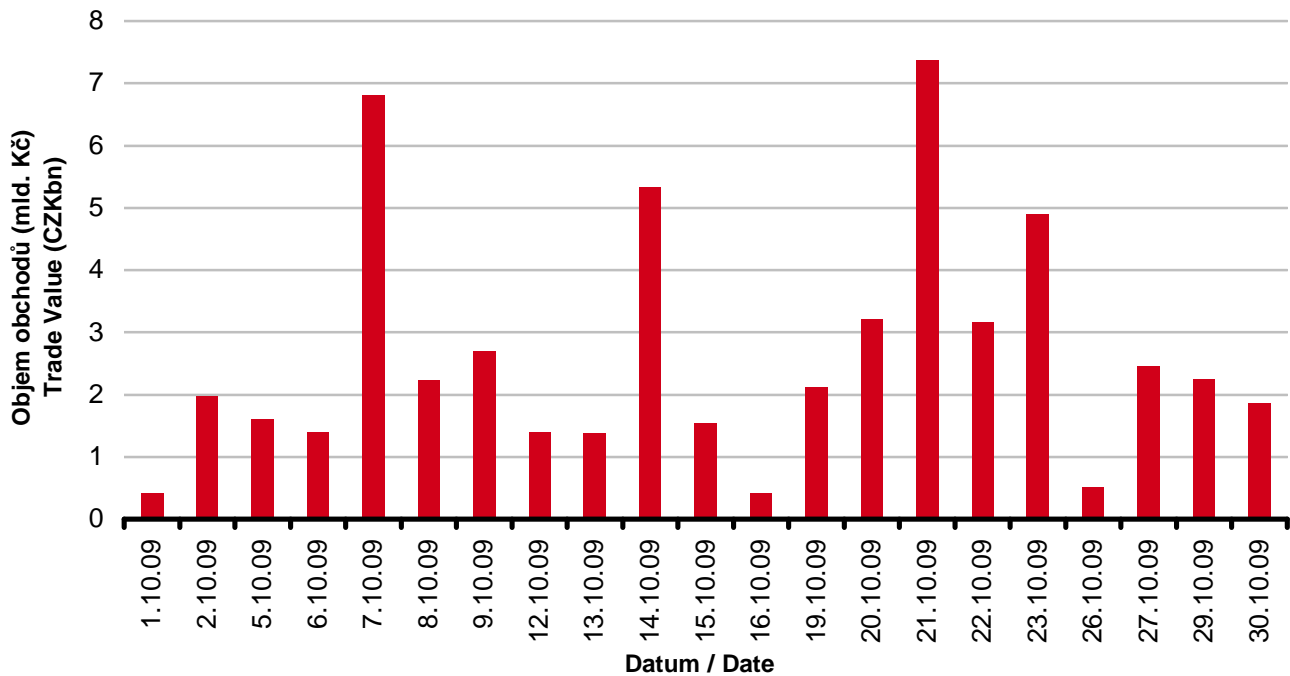
PS = Price-generating Segments, BT = Block Trades

Emise dluhopisů s největšími celkovými objemy obchodů
Bond Issues with the Highest Total Trade Value

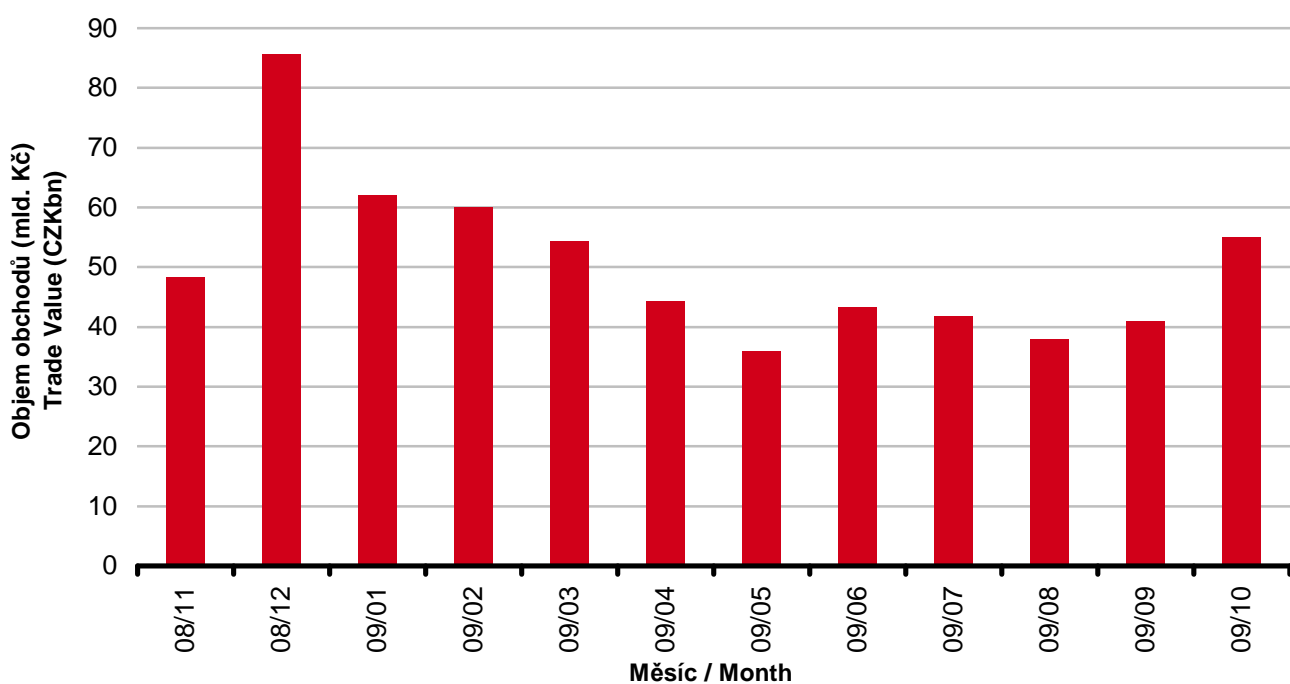
ISIN	Název	Trh ¹⁾	Objem (mil. Kč)	Podíl (%)	Kumul. (%)	
ISIN	Issue	Market ¹⁾	Value (CZKmil)	(%)	Cumul. (%)	
1	CZ0001001887	ST.DLUHOP. 3,55/12	A	8 993,412	16,34	16,34
2	CZ0001002547	ST.DLUHOP. 5,70/24	A	8 324,028	15,13	31,47
3	CZ0001002471	ST.DLUHOP. 5,00/19	A	7 822,662	14,21	45,68
4	CZ0001002505	ST.DLUHOP. VAR/12	A	4 966,655	9,03	54,71
5	CZ0001001903	ST.DLUHOP. 4,00/17	A	4 474,277	8,13	62,84
6	CZ0001001754	ST.DLUHOP. 3,25/09	A	3 684,468	6,70	69,53
7	CZ0001000731	ST.DLUHOP. 6,40/10	A	2 668,366	4,85	74,38
8	CZ0001001242	ST.DLUHOP. 2,55/10	A	2 463,891	4,48	78,86
9	CZ0001000814	ST.DLUHOP. 3,70/13	A	2 359,282	4,29	83,15
10	CZ0001001945	ST.DLUHOP. 4,70/22	A	1 815,755	3,30	86,45
11	CZ0001002158	ST.DLUHOP. 4,10/11	A	1 560,647	2,84	89,28
12	CZ0001001143	ST.DLUHOP. 3,80/15	A	1 533,369	2,79	92,07
13	CZ0001001317	ST.DLUHOP. 3,75/20	A	1 440,306	2,62	94,69
14	CZ0001002331	ST.DLUHOP. VAR/16	A	802,555	1,46	96,14
15	CZ0001000764	ST.DLUHOP. 6,55/11	A	679,372	1,23	97,38
16	CZ0003501520	ČEZ 4,30/10	A	583,614	1,06	98,44
17	CZ0001000749	ST.DLUHOP. 6,95/16	A	329,490	0,60	99,04
18	CZ0001000822	ST.DLUHOP. 4,60/18	A	245,859	0,45	99,48
19	CZ0002000565	HZL KB VAR/15	C	122,599	0,22	99,71
20	CZ0003701286	ČS 3,49/12	C	40,883	0,07	99,78

1) A=Hlavní C=Volný / A=Main C=Free

Objemy dluhopisových obchodů v hodnoceném měsíci
Trade Values in the Month under Review - Bonds



Měsíční objemy dluhopisových obchodů
Monthly Trade Values - Bonds



OSTATNÍ PRODUKTY / OTHER PRODUCTS
Derivátový trh
Derivatives Market

Finanční instrument Financial Instrument	Počet sérií Number of Series	Zobchodované kontrakty Traded Contracts	Objem (CZK) Value (CZK)	Počet obchodů Number of Trades
Futures	6	195	20 291 100,00	99

Certifikáty
Certificates

Druh certifikátu Type of Certificate	Počet emisí Number of Issues	Zobchod. kusy Traded Volume	Objem (CZK) Value (CZK)	Počet obchodů Number of Trades
Basket	2	0	0,00	0
Bonus	7	1 000	72 400,00	1
Diskont	2	0	0,00	0
Garantovaný	6	1 724	170 130,06	2
Index	21	62 451	4 841 326,21	37
Turbo	27	379 900	11 430 450,00	165

Warranty
Warrants

Počet emisí Number of Issues	Zobchod. kusy Traded Volume	Objem (CZK) Value (CZK)	Počet obchodů Number of Trades
2	0	0,00	0

Roční objemy obchodů (v mil.) / Yearly Trade Values (in mil.)

Rok Year	Akcie + PL / Shares + Units			Dluhopisy / Bonds		
	CZK	EUR ¹⁾	USD	CZK	EUR ¹⁾	USD
1993	7 129,5	212,7	241,6	1 890,5	56,2	64,5
1994	42 593,9	1 252,7	1 475,3	19 432,3	568,0	684,5
1995	125 642,8	3 671,3	4 753,5	69 764,1	2 035,3	2 633,3
1996	249 935,2	7 348,9	9 188,8	143 264,3	4 216,4	5 288,8
1997	246 301,9	6 961,2	7 897,1	433 235,6	12 053,0	13 644,5
1998	172 594,0	4 789,6	5 385,7	687 597,6	19 189,0	21 761,9
1999	163 456,7	4 425,9	4 705,3	1 024 029,0	27 801,4	29 691,6
2000	264 145,3	7 390,0	6 971,1	958 687,6	26 866,9	25 153,4
2001	128 799,1	3 780,7	3 393,5	1 858 379,7	54 615,9	49 041,9
2002	197 397,6	6 413,8	6 036,9	1 595 673,6	51 870,6	49 106,8
2003	257 442,5	8 068,6	9 187,4	1 110 103,9	34 909,5	39 246,8
2004	479 661,6	15 038,3	18 744,3	692 479,8	21 621,9	26 814,5
2005	1 041 172,9	34 957,6	43 642,8	533 241,0	17 912,3	22 382,7
2006	848 895,6	29 946,5	37 585,6	598 920,6	21 104,8	26 382,2
2007	1 013 018,8	36 528,2	50 115,8	508 858,2	18 387,8	25 231,5
2008	852 042,5	34 223,0	50 408,3	643 151,3	25 693,0	37 456,9

¹⁾ V období 1993 - 1998 objem obchodů v XEU / ¹⁾ In period 1993 - 1998 - trade value in XEU

Měsíční objemy obchodů v roce 2009 (v mil.) / Monthly Trade Values in 2009 (in mil.)

Měsíc Month	Akcie / Shares			Dluhopisy / Bonds		
	CZK	EUR	USD	CZK	EUR	USD
01	35 884,3	1 323,1	1 750,9	61 987,0	2 273,7	2 994,4
02	40 056,5	1 405,3	1 795,1	59 979,5	2 104,7	2 692,3
03	37 454,0	1 379,2	1 812,7	54 377,0	1 997,8	2 623,6
04	40 685,7	1 520,8	2 009,1	44 316,0	1 650,6	2 184,1
05	38 159,4	1 428,0	1 945,7	35 915,6	1 345,0	1 837,2
06	37 774,4	1 421,8	1 994,1	43 390,1	1 634,5	2 288,1
07	38 522,0	1 495,6	2 109,7	41 929,2	1 630,0	2 304,5
08	55 044,6	2 144,5	3 061,9	37 913,8	1 478,6	2 111,5
09	44 972,9	1 774,0	2 582,6	40 950,9	1 616,0	2 355,1
10	40 810,9	1 577,5	2 337,5	55 031,5	2 128,8	3 159,7
11						
12						
2009	409 364,8	15 469,7	21 399,3	475 790,7	17 859,7	24 550,5

Tržní kapitalizace akcií na konci roku (v mil.) / Market Capitalization at the End of the Year - Shares (in mil.)

Rok Year	Domácí akcie / Domestic shares			Zahraniční akcie / Foreign shares			Celkem / Total		
	CZK	EUR ¹⁾	USD	CZK	EUR ¹⁾	USD	CZK	EUR ¹⁾	USD
1994	353 102,9	10 333,7	12 588,8	0,0	0,0	0,0	353 102,9	10 333,7	12 588,8
1995	478 634,1	14 053,5	17 992,4	0,0	0,0	0,0	478 634,1	14 053,5	17 992,4
1996	539 242,2	15 903,1	19 729,3	0,0	0,0	0,0	539 242,2	15 903,1	19 729,3
1997	495 680,5	12 968,5	14 311,1	0,0	0,0	0,0	495 680,5	12 968,5	14 311,1
1998	416 202,1	11 884,4	13 940,8	0,0	0,0	0,0	416 202,1	11 884,4	13 940,8
1999	479 649,6	13 275,7	13 331,4	0,0	0,0	0,0	479 649,6	13 275,7	13 331,4
2000	442 893,8	12 621,7	11 712,7	0,0	0,0	0,0	442 893,8	12 621,7	11 712,7
2001	340 250,7	10 639,5	9 383,9	0,0	0,0	0,0	340 250,7	10 639,5	9 383,9
2002	357 909,5	11 326,3	11 874,5	120 128,8	3 801,5	3 985,6	478 038,3	15 127,8	15 860,1
2003	453 521,2	13 995,4	17 678,4	190 961,8	5 893,0	7 443,7	644 483,0	19 888,4	25 122,1
2004	660 289,3	21 720,0	29 551,1	315 484,7	10 377,8	14 119,4	975 774,0	32 097,8	43 670,5
2005	900 880,6	31 059,5	36 639,0	429 932,6	14 822,7	17 485,5	1 330 813,2	45 882,2	54 124,5
2006	953 895,5	34 693,4	45 693,4	638 101,0	23 207,9	30 566,2	1 591 996,5	57 901,3	76 259,7
2007	1 275 506,2	47 987,4	70 485,5	566 176,3	21 300,8	31 287,4	1 841 682,5	69 288,3	101 772,9
2008	788 650,6	29 615,1	41 758,5	303 081,3	11 381,2	16 047,9	1 091 731,9	40 996,3	57 806,4

¹⁾ V období 1993 - 1998 tržní kapitalizace v XEU / ¹⁾ In period 1993 - 1998 - market capitalization in XEU

Tržní kapitalizace akciového trhu v roce 2009 (v mil.) / Shares Market Capitalization in 2009 (in mil.)

Měsíc - konec Month - end	Domácí akcie / Domestic shares			Zahraniční akcie / Foreign shares			Celkem / Total		
	CZK	EUR	USD	CZK	EUR	USD	CZK	EUR	USD
01	739 243,1	26 524,7	33 997,6	274 450,6	9 847,5	12 621,9	1 013 693,7	36 372,2	46 619,5
02	647 554,5	23 024,2	29 110,1	207 495,5	7 377,6	9 327,7	855 050,0	30 401,8	38 437,9
03	669 990,4	24 470,1	32 579,2	260 934,2	9 530,1	12 688,3	930 924,6	34 000,2	45 267,4
04	759 435,1	28 432,6	37 743,4	287 893,7	10 778,5	14 308,1	1 047 328,8	39 211,1	52 051,5
05	750 312,3	27 965,4	39 436,2	297 286,5	11 080,4	15 625,3	1 047 598,9	39 045,8	55 061,4
06	749 072,7	28 932,9	40 892,7	316 431,6	12 222,2	17 274,4	1 065 504,2	41 155,1	58 167,1
07	865 423,2	33 838,6	47 855,7	373 337,7	14 597,8	20 644,6	1 238 760,9	48 436,4	68 500,4
08	861 464,0	33 942,6	48 445,8	437 938,1	17 255,2	24 628,2	1 299 402,1	51 197,9	73 074,0
09	839 548,0	33 361,7	48 873,4	462 466,4	18 377,4	26 922,0	1 302 014,3	51 739,1	75 795,5
10	832 472,1	31 455,6	46 551,0	455 397,0	17 207,5	25 465,4	1 287 869,1	48 663,1	72 016,4
11									
12									