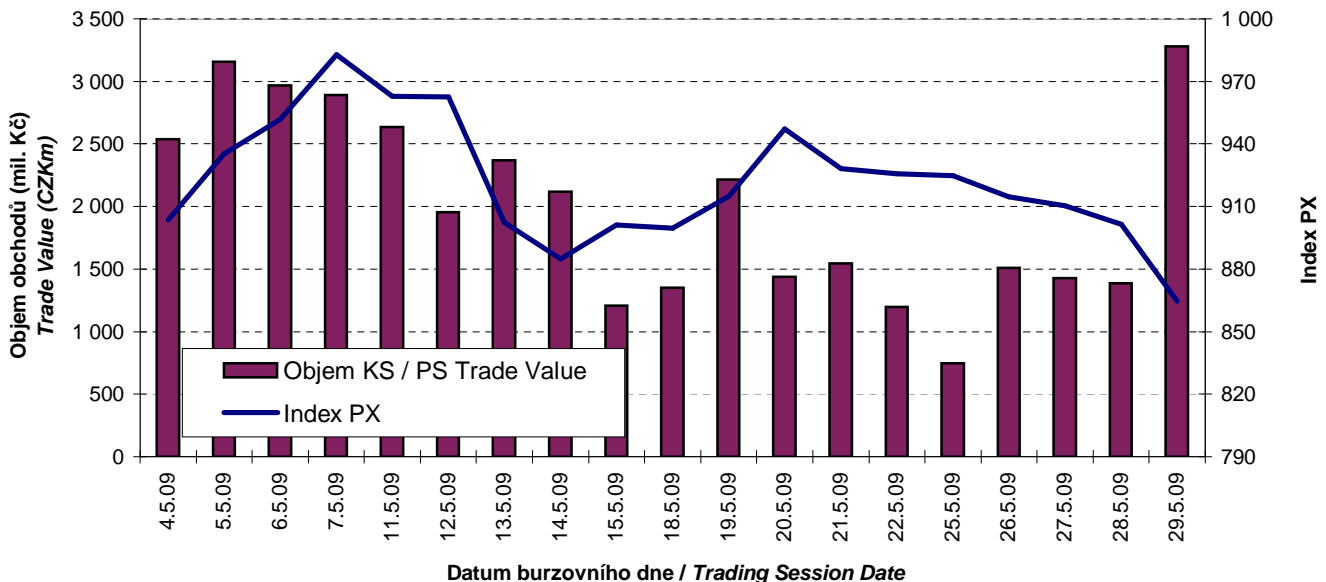




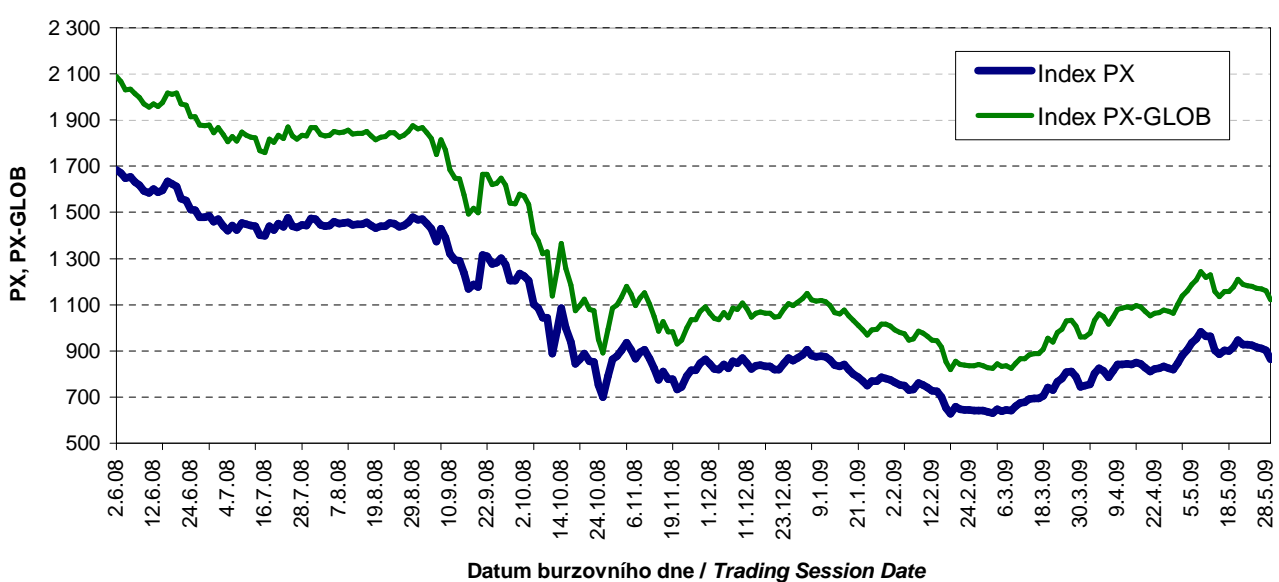
**BURZOVNÍ INDEXY V HODNOCENÉM MĚSÍCI**  
**EXCHANGE INDICES IN THE MONTH UNDER REVIEW**

Index	Hodnota (konec měsíce) <i>Value (End of Month)</i>	Měsíční změna (%) <i>Monthly Change (%)</i>	Roční změna (%) <i>Annual Change (%)</i>	Měsíční max. <i>Monthly Max.</i>	Datum max. <i>Date of Max.</i>	Měsíční min. <i>Monthly Min.</i>	Datum min. <i>Date of Min.</i>
PX	864,6	-1,82	-48,69	982,7	7.5.09	864,6	29.5.09
PX-GLOB	1 120,9	-1,59	-46,28	1 242,6	7.5.09	1 120,9	29.5.09

**OBJEM AKCIOVÝCH OBCHODŮ V KURZOTVORNÝCH SEGMENTECH A INDEX PX**  
**TRADE VALUE OF SHARES IN PRICE-GENERATING SEGMENTS AND INDEX PX**



**VÝVOJ INDEXŮ PX A PX-GLOB (12 MĚSÍCŮ)**  
**EXCHANGE INDICES IN THE LAST 12 MONTHS**



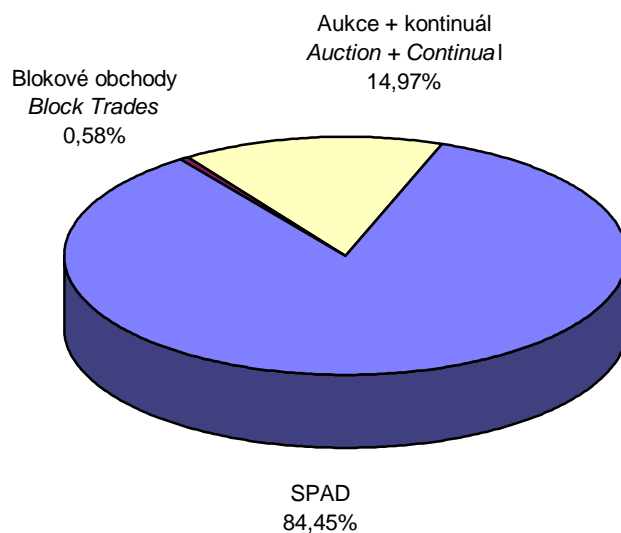
**PŘEHLED OBJEMŮ OBCHODŮ - AKCIE**  
**TRADE VALUE SUMMARY - SHARES**

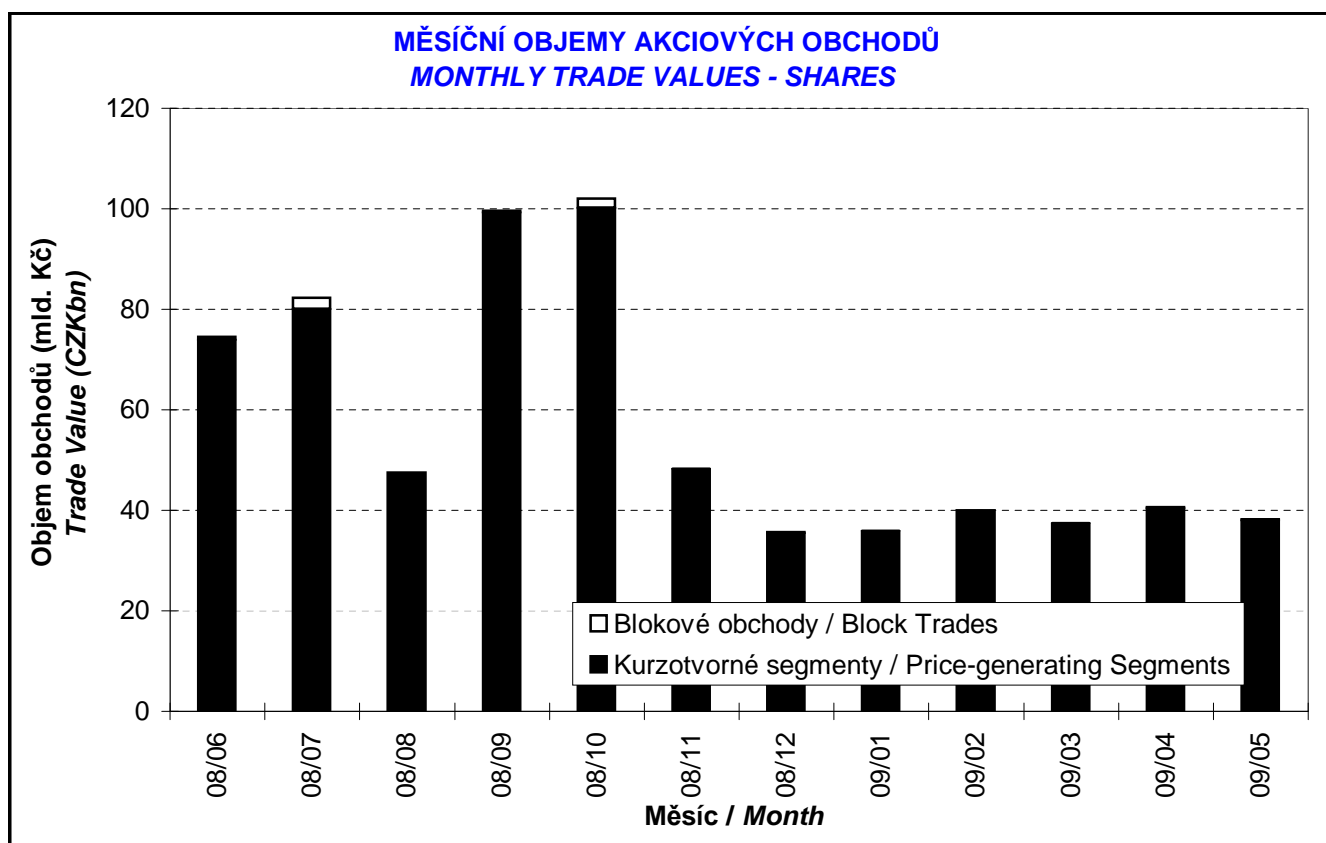
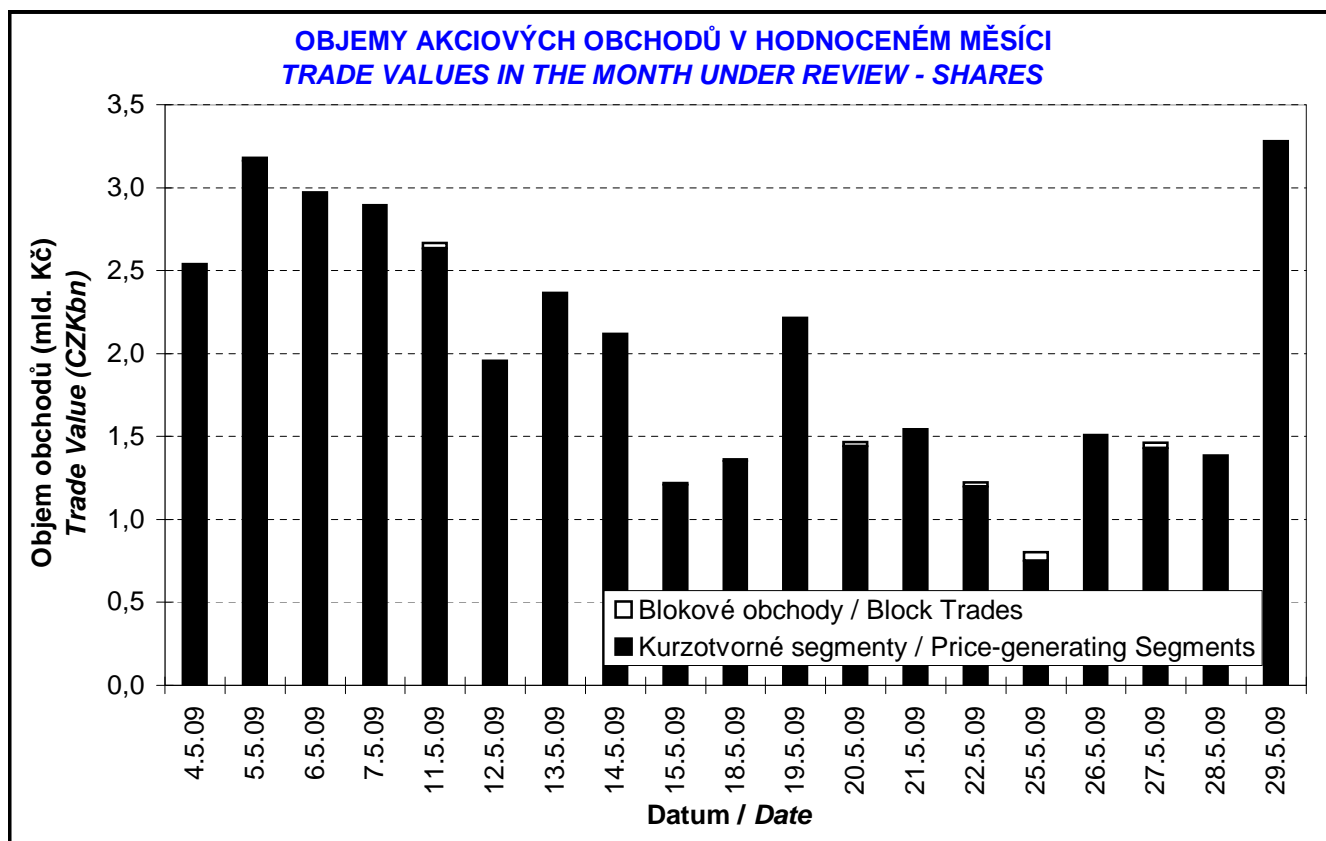
Trh <i>Market</i>		Počet emisi <i>Number of Issues</i>	Objem (tis. Kč) <i>Value (CZK 000s)</i>	Počet (ks) <i>Volume (pieces)</i>
Hlavní <i>Main</i>	KS / PS	13	37 429 545,869	102 518 297
	BO / BT		194 223,714	876 838
	<b>Celk./Total</b>		<b>37 623 769,583</b>	<b>103 395 135</b>
Volný <i>Free</i>	KS / PS	12	507 070,619	93 656
	BO / BT		28 546,435	4 492
	<b>Celk./Total</b>		<b>535 617,054</b>	<b>98 148</b>
Celkem <i>Total</i>	KS / PS	25	37 936 616,488	102 611 953
	BO / BT		222 770,149	881 330
	<b>Celk./Total</b>		<b>38 159 386,638</b>	<b>103 493 283</b>

Single count method

KS = Obchody kurzotvorných segmentů, BO = Blokované obchody  
 PS = Price-generating Segments, BT = Block Trades

**SKLADBA CELKOVÝCH OBJEMŮ OBCHODŮ**  
**TOTAL TRADE VALUE STRUCTURE**





**OBOROVÉ OBJEMY AKCIOVÝCH OBCHODŮ A JEJICH PODÍLY NA CELKU**  
**TRADE VALUE OF SHARES BY SECTOR AND AS PERCENTAGE OF THE TOTAL VALUE**

Číslo No.	Obor Sector	Počet emisí Number of Issues	Objem (mil. Kč) Value (CZKm)	Podíl (%) (%)
1	Zemědělství / Agriculture	0	0,000	0,00
2	Výroba potravin / Food Production	0	0,000	0,00
3	Výroba nápojů a tabáku / Beverages & Tobacco	1	535,199	1,40
4	Těžba, zpracování nerostů a rud / Mining	1	4 109,236	10,77
5	Textilní, oděvní, kožedělný / Textiles	1	200,083	0,52
6	Dřevařský a papírenský / Wood and Paper	1	0,100	0,00
7	Chemický, farmaceut., guma / Chemicals, Pharmacy, Rubber	2	1 827,996	4,79
8	Stavebnictví, stav. hmoty / Building	0	0,000	0,00
9	Hutnictví, zpracování kovů / Metallurgy	0	0,000	0,00
10	Strojírenství / Mechanical Engineering	0	0,000	0,00
11	Elektrotechnika, elektronika / Electrical Engineering, Electronics	0	0,000	0,00
12	Energetika / Energy	5	13 564,857	35,55
13	Doprava a spoje / Transportation	2	4 936,678	12,94
14	Obchod / Trade	1	0,000	0,00
15	Peněžnictví / Finance and Banking	3	10 375,176	27,19
16	Služby / Services	7	423,723	1,11
17	Bižuterie, sklo a keramika / Jewelry, Glass, Ceramics	0	0,000	0,00
18	Investiční fondy / Investment Funds	0	0,000	0,00
19	Ostatní / Others	1	2 186,337	5,73
<b>CELKEM / TOTAL</b>		<b>25</b>	<b>38 159,387</b>	<b>100,00</b>

**EMISE AKCIÍ S NEJVĚTŠÍMI CELKOVÝMI OBJEMY OBCHODŮ**  
**ISSUES OF SHARES WITH THE HIGHEST TOTAL TRADE VALUE**

	ISIN	Název Issuer	Trh <sup>1)</sup> Market <sup>1)</sup>	Objem (mil. Kč) Value (CZKm)	Podíl (%) (%)	Kumul. (%) Cumul. (%)
1	CZ0005112300	ČEZ	A	13 564,543	35,55	35,55
2	AT0000652011	ERSTE GROUP BANK	A	5 276,256	13,83	49,37
3	CZ0008019106	KOMERČNÍ BANKA	A	4 980,244	13,05	62,43
4	CZ0009093209	TELEFÓNICA O2 C.R.	A	4 936,678	12,94	75,36
5	NL0006282204	NWR	A	4 109,236	10,77	86,13
6	BMG200452024	CETV	A	2 186,337	5,73	91,86
7	CZ0009091500	UNIPETROL	A	1 827,996	4,79	96,65
8	CS0008418869	PHILIP MORRIS ČR	C	535,199	1,40	98,05
9	LU0259919230	ECM	A	257,749	0,68	98,73
10	LU0275164910	PEGAS NONWOVENS	A	200,083	0,52	99,25
11	LU0122624777	ORCO	A	151,383	0,40	99,65
12	AT0000908504	VIG	A	118,676	0,31	99,96
13	NL0006033375	AAA	A	14,572	0,04	100,00
14	CS0008419750	ENERGOAQUA	C	0,302	0,00	100,00
15	CZ0005005850	JČ PAPIRNY VĚTRNÍ	C	0,100	0,00	100,00

1) A=Hlavní C=Volný

1) A=Main C=Free

**SUMARIZACE TRŽNÍCH KAPITALIZACÍ (KONEC MĚSÍCE)**  
**MARKET CAPITALIZATION SUMMARY (MONTH - END)**

Trh <i>Market</i>	Tržní kapitalizace (mil. Kč) <i>Market Capitalization (CZKm)</i>	Počet emisí <i>Number of Issues</i>
Hlavní / <i>Main</i>	1 002 930,8	13
Volný / <i>Free</i>	44 668,0	12
<b>Celkem / <i>Total</i></b>	<b>1 047 598,9</b>	<b>25</b>
<b>Z toho: / <i>Of which:</i></b>		
Domácí emise / <i>Domestic Issues</i>	750 312,3	16
Zahraniční emise / <i>Foreign Issues</i>	297 286,5	9

**EMISE AKCIÍ S NEJVĚTŠÍMI TRŽNÍMI KAPITALIZACEMI (KONEC MĚSÍCE)**  
**ISSUES OF SHARES WITH THE HIGHEST MARKET CAPIT. (MONTH - END)**

	ISIN	Název <i>Issuer</i>	Trh <sup>1)</sup> <i>Market</i>	Tržní kapit. (mil. Kč) <i>Market Capit. (CZKm)</i>	Podíl (%) <i>(%)</i>	Kumul. (%) <i>Cumul. (%)</i>
1	CZ0005112300	ČEZ	A	462 671,2	44,16	44,16
2	AT0000652011	ERSTE GROUP BANK	A	142 655,7	13,62	57,78
3	CZ0009093209	TELEFÓNICA O2 C.R.	A	132 056,9	12,61	70,39
4	AT0000908504	VIG	A	99 200,0	9,47	79,86
5	CZ0008019106	KOMERČNÍ BANKA	A	90 425,4	8,63	88,49
6	NL0006282204	NWR	A	23 105,8	2,21	90,69
7	CZ0009091500	UNIPETROL	A	20 490,8	1,96	92,65
8	BMG200452024	CETV	A	17 228,8	1,64	94,30
9	CZ0005078154	PRAŽSKÁ ENERGETIKA	C	16 089,1	1,54	95,83
10	CS0008418869	PHILIP MORRIS ČR	C	11 290,8	1,08	96,91
11	CZ0005084459	SM PLYNÁRENSKÁ	C	8 015,1	0,77	97,67
12	BE0003878957	VGP	A	6 782,8	0,65	98,32
13	CZ0005092551	VČ PLYNÁRENSKÁ	C	3 487,0	0,33	98,65
14	LU0275164910	PEGAS NONWOVENS	A	3 368,7	0,32	98,98
15	LU0259919230	ECM	A	2 372,2	0,23	99,20
16	LU0122624777	ORCO	A	1 953,2	0,19	99,39
17	CZ0005092858	SPOLEK CH.HUT.VÝR.	C	1 299,4	0,12	99,51
18	CZ0009055158	PRAŽSKÉ SLUŽBY	C	1 271,4	0,12	99,63
19	CS0008419750	ENERGOAQUA	C	1 016,5	0,10	99,73
20	CZ0005088559	TOMA	C	837,6	0,08	99,81

**INDIKÁTORY HLAVNÍHO TRHU (KONEC MĚSÍCE)**  
**INDICATORS OF MAIN MARKET (MONTH - END)**

Indikátor <i>Indicator</i>	P/E <i>P/E</i>	P/BV <i>P/BV</i>	Dividendový výnos (%) <i>Dividend Yields (%)</i>
Hodnota <i>Value</i>	9,84	2,14	7,52

1) A=Hlavní C=Volný  
 1) A=Main C=Free

**EMISE AKCIÍ S NEJVĚTŠÍM RŮSTEM KURZŮ (OBJEM KS NAD 50 000 Kč)**  
**ISSUES OF SHARES WITH THE HIGHEST PRICE RISE (PS VALUE ABOVE CZK 50,000)**

	ISIN	Název	1) Trh	Kurz	Kurz	Změna	Objem KS
	ISIN	Issuer	1) Market	30.4.09	29.5.09	(%)	(tis. Kč)
				Price	Price	Change	PS Value
				30.4.09	29.5.09	(%)	(CZK 000s)
1	CZ0005005850	JČ PAPIRNY VĚTRNÍ	C	8,29	14,00	68,9	100
2	LU0259919230	ECM	A	219,70	345,40	57,2	251 125
3	NL0006282204	NWR	A	78,60	87,50	11,3	4 054 537
4	NL0006033375	AAA	A	8,32	9,14	9,9	14 572
5	CS0008418869	PHILIP MORRIS ČR	C	5 442,00	5 900,00	8,4	506 653
6	LU0275164910	PEGAS NONWOVENS	A	345,20	365,00	5,7	200 083
7	AT0000652011	ERSTE GROUP BANK	A	433,80	450,00	3,7	5 233 443
8	CS0008419750	ENERGOAQUA	C	1 400,00	1 450,00	3,6	302
9	CZ0005112300	ČEZ	A	835,00	860,00	3,0	13 529 903
10							
11							
12							
13							
14							
15							
16							
17							
18							
19							
20							

**EMISE AKCIÍ S NEJVĚTŠÍM POKLESEM KURZŮ (OBJEM KS NAD 50 000 Kč)**  
**ISSUES OF SHARES WITH THE HIGHEST PRICE DECLINE (PS VALUE ABOVE CZK 50,000)**

	ISIN	Název	1) Trh	Kurz	Kurz	Změna	Objem KS
	ISIN	Issuer	1) Market	30.4.09	29.5.09	(%)	(tis. Kč)
				Price	Price	Change	PS Value
				30.4.09	29.5.09	(%)	(CZK 000s)
1	CZ0008019106	KOMERČNÍ BANKA	A	2 740,00	2 379,00	-13,2	4 980 244
2	CZ0009091500	UNIPETROL	A	124,83	113,00	-9,5	1 827 996
3	CZ0009093209	TELEFÓNICA O2 C.R.	A	436,00	410,00	-6,0	4 881 231
4	LU0122624777	ORCO	A	189,50	178,47	-5,8	151 383
5	AT0000908504	VIG	A	802,10	775,00	-3,4	118 676
6	BMG200452024	CETV	A	349,10	341,00	-2,3	2 186 337
7							
8							
9							
10							
11							
12							
13							
14							
15							
16							
17							
18							
19							
20							

**PŘEHLED OBJEMŮ OBCHODŮ - DLUHOPISY**  
**TRADE VALUE SUMMARY - BONDS**

Trh <i>Market</i>		Počet emisi <i>Number of Issues</i>	Objem (tis. Kč) <i>Value (CZK 000s)</i>	Počet (ks) <i>Volume (pieces)</i>
Hlavní Main	KS / PS	38	1 388,139	140
	BO / BT		35 816 575,216	3 622 672
	<b>Celk./Total</b>		<b>35 817 963,355</b>	<b>3 622 812</b>
Volný Free	KS / PS	79	0,000	0
	BO / BT		97 591,500	892
	<b>Celk./Total</b>		<b>97 591,500</b>	<b>892</b>
Celkem Total	KS / PS	117	1 388,139	140
	BO / BT		35 914 166,716	3 623 564
	<b>Celk./Total</b>		<b>35 915 554,855</b>	<b>3 623 704</b>

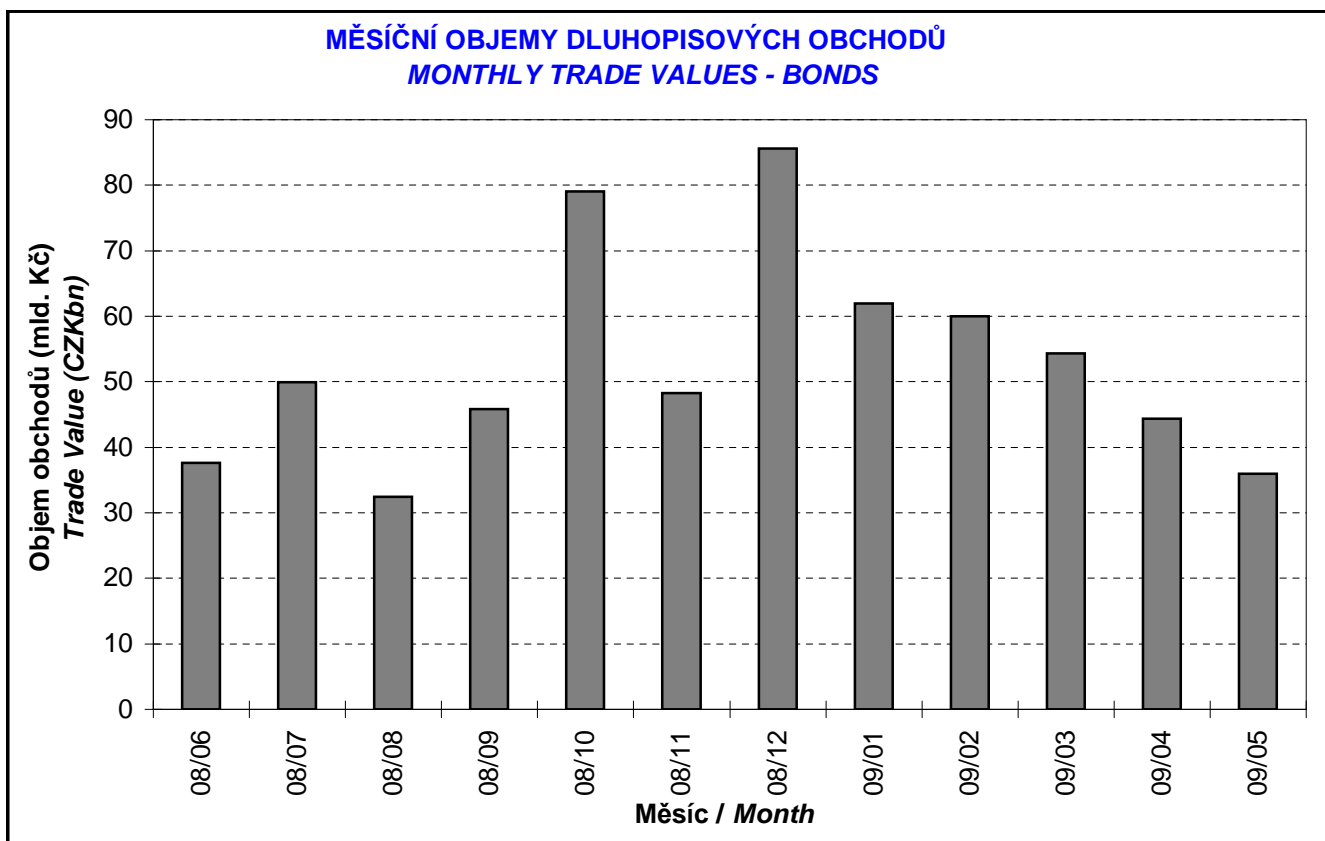
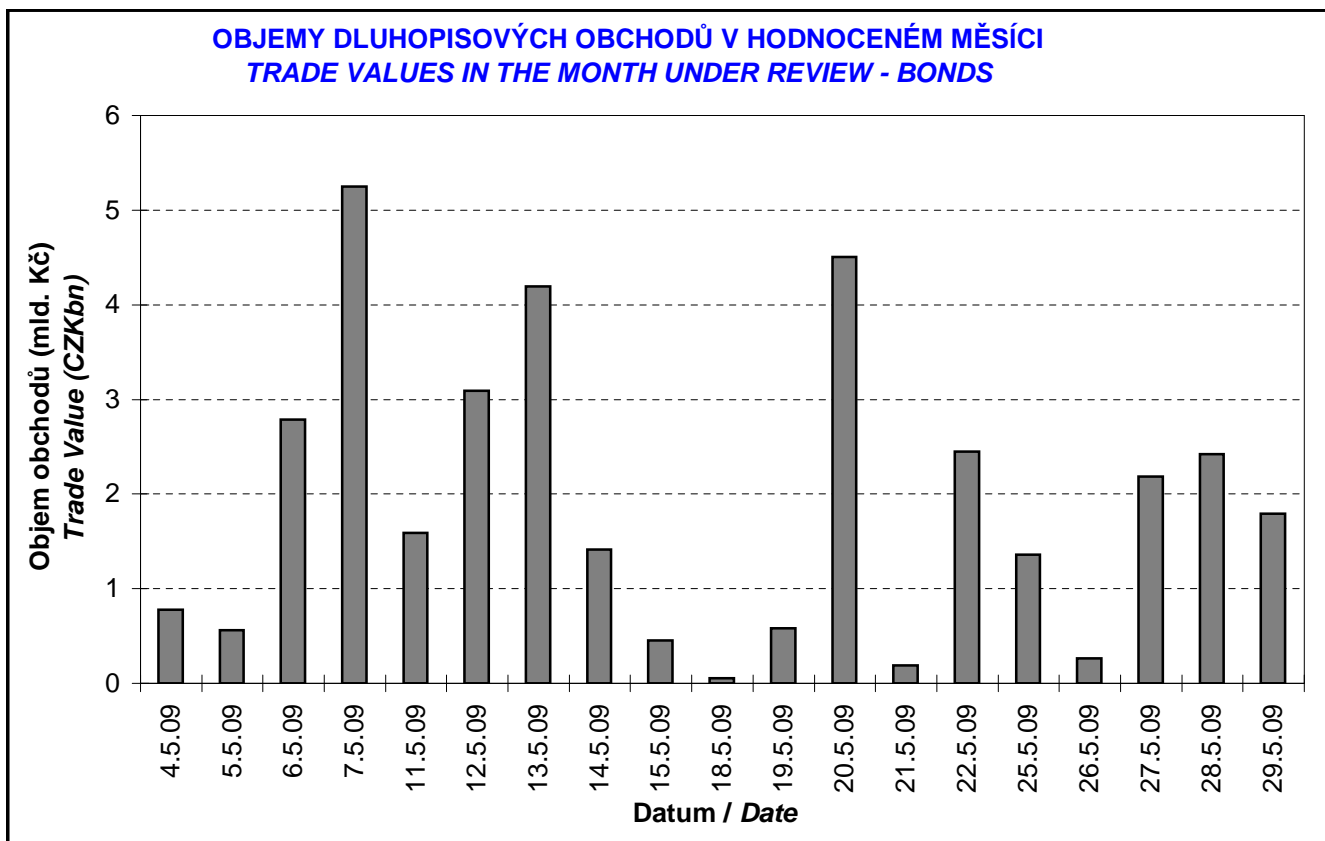
Single count method

KS = Obchody kurzotvorných segmentů, BO = Blokové obchody  
 PS = Price-generating Segments, BT = Block Trades

**EMISE DLUHOPIŠŮ S NEJVĚTŠÍMI CELKOVÝMI OBJEMY OBCHODŮ**  
**BOND ISSUES WITH THE HIGHEST TOTAL TRADE VALUE**

	ISIN	Název <i>Issue</i>	1) Trh 1) <i>Market</i>	Objem (mil. Kč) <i>Value (CZKm)</i>	Podíl (%) <i>(%)</i>	Kumul. (%) <i>Cumul. (%)</i>
1	CZ0001001887	ST.DLUHOP. 3,55/12	A	7 838,009	21,82	21,82
2	CZ0001002505	ST. DLUHOP. VAR/12	A	4 567,239	12,72	34,54
3	CZ0001002158	ST.DLUHOP. 4,10/11	A	3 974,134	11,07	45,61
4	CZ0001000814	ST.DLUHOP. 3,70/13	A	3 513,184	9,78	55,39
5	CZ0001002331	ST.DLUHOP. VAR/16	A	3 282,432	9,14	64,53
6	CZ0001001903	ST.DLUHOP. 4,00/17	A	3 171,317	8,83	73,36
7	CZ0001002471	ST.DLUHOP. 5,00/19	A	2 132,289	5,94	79,29
8	CZ0001001143	ST.DLUHOP. 3,80/15	A	1 876,636	5,23	84,52
9	CZ0001001754	ST.DLUHOP. 3,25/09	A	1 723,423	4,80	89,32
10	CZ0001001317	ST.DLUHOP. 3,75/20	A	1 279,709	3,56	92,88
11	CZ0001001945	ST.DLUHOP. 4,70/22	A	657,983	1,83	94,71
12	CZ0001000749	ST.DLUHOP. 6,95/16	A	590,871	1,65	96,36
13	CZ0001001242	ST.DLUHOP. 2,55/10	A	441,696	1,23	97,59
14	CZ0001000822	ST.DLUHOP. 4,60/18	A	211,238	0,59	98,18
15	CZ0001000764	ST.DLUHOP. 6,55/11	A	162,330	0,45	98,63
16	CZ0003501520	ČEZ 4,30/10	A	154,422	0,43	99,06
17	CZ0001001796	ST.DLUHOP. 4,20/36	A	150,924	0,42	99,48
18	CZ0001000731	ST.DLUHOP. 6,40/10	A	85,623	0,24	99,72
19	CZ0003701047	ČS VAR/12	C	50,002	0,14	99,85
20	CZ0003701005	ČS VAR/15	C	39,035	0,11	99,96

1) A=Hlavní C=Volný  
 1) A=Main C=Free





**DERIVÁTOVÝ TRH**  
**DERIVATIVES MARKET**

<b>Finanční instrument</b> <i>Financial Instrument</i>	<b>Počet sérií</b> <i>Number of Series</i>	<b>Zobchodované kontrakty</b> <i>Traded Contracts</i>	<b>Objem (CZK)</b> <i>Value (CZK)</i>	<b>Počet obchodů</b> <i>Number of Trades</i>
<b>Futures</b>	6	304	25 304 740,00	147

**CERTIFIKÁTY**  
**CERTIFICATES**

<b>Druh certifikátu</b> <i>Type of Certificate</i>	<b>Počet emisí</b> <i>Number of Issues</i>	<b>Zobchod. kusy</b> <i>Traded Volume</i>	<b>Objem (CZK)</b> <i>Value (CZK)</i>	<b>Počet obchodů</b> <i>Number of Trades</i>
<b>Basket</b>	2	0	0,00	0
<b>Bonus</b>	7	0	0,00	0
<b>Garantovaný</b>	6	13 914	1 320 816,86	5
<b>Index</b>	14	205 767	13 664 934,40	54
<b>Turbo</b>	20	199 490	15 053 100,00	138

**WARRANTY**  
**WARRANTS**

<b>Počet emisí</b> <i>Number of Issues</i>	<b>Zobchod. kusy</b> <i>Traded Volume</i>	<b>Objem (CZK)</b> <i>Value (CZK)</i>	<b>Počet obchodů</b> <i>Number of Trades</i>
2	0	0,00	0

**Statistické údaje v zahraničních měnách / Statistical data in foreign currencies**

**Roční objemy obchodů (v mil.) / Yearly Trade Values (in mil.)**

Rok Year	Akcie + PL / Shares + Units			Dluhopisy / Bonds		
	CZK	EUR <sup>1)</sup>	USD	CZK	EUR <sup>1)</sup>	USD
1993	7 129,5	212,7	241,6	1 890,5	56,2	64,5
1994	42 593,9	1 252,7	1 475,3	19 432,3	568,0	684,5
1995	125 642,8	3 671,3	4 753,5	69 764,1	2 035,3	2 633,3
1996	249 935,2	7 348,9	9 188,8	143 264,3	4 216,4	5 288,8
1997	246 301,9	6 961,2	7 897,1	433 235,6	12 053,0	13 644,5
1998	172 594,0	4 789,6	5 385,7	687 597,6	19 189,0	21 761,9
1999	163 456,7	4 425,9	4 705,3	1 024 029,0	27 801,4	29 691,6
2000	264 145,3	7 390,0	6 971,1	958 687,6	26 866,9	25 153,4
2001	128 799,1	3 780,7	3 393,5	1 858 379,7	54 615,9	49 041,9
2002	197 397,6	6 413,8	6 036,9	1 595 673,6	51 870,6	49 106,8
2003	257 442,5	8 068,6	9 187,4	1 110 103,9	34 909,5	39 246,8
2004	479 661,6	15 038,3	18 744,3	692 479,8	21 621,9	26 814,5
2005	1 041 172,9	34 957,6	43 642,8	533 241,0	17 912,3	22 382,7
2006	848 895,6	29 946,5	37 585,6	598 920,6	21 104,8	26 382,2
2007	1 013 018,8	36 528,2	50 115,8	508 858,2	18 387,8	25 231,5
2008	852 042,5	34 223,0	50 408,3	643 151,3	25 693,0	37 456,9

<sup>1)</sup> V období 1993 - 1998 objem obchodů v XEU / <sup>1)</sup> In period 1993 - 1998 - trade value in XEU

**Měsíční objemy obchodů v roce 2009 (v mil.) / Monthly Trade Values in 2009 (in mil.)**

Měsíc Month	Akcie / Shares			Dluhopisy / Bonds		
	CZK	EUR	USD	CZK	EUR	USD
01	35 884,3	1 323,1	1 750,9	61 987,0	2 273,7	2 994,4
02	40 056,5	1 405,3	1 795,1	59 979,5	2 104,7	2 692,3
03	37 454,0	1 379,2	1 812,7	54 377,0	1 997,8	2 623,6
04	40 685,7	1 520,8	2 009,1	44 316,0	1 650,6	2 184,1
05	38 159,4	1 428,0	1 945,7	35 915,6	1 345,0	1 837,2
06						
07						
08						
09						
10						
11						
12						
<b>2009</b>	<b>192 239,9</b>	<b>7 056,3</b>	<b>9 313,5</b>	<b>256 575,1</b>	<b>9 371,8</b>	<b>12 331,6</b>

**Tržní kapitalizace akcií+PL na konci roku (v mil.) / Market capitalization at the end of the year - shares+units (in mil.)**

Rok Year	Domácí akcie / Domestic shares			Zahraníční akcie / Foreign shares			Celkem / Total		
	CZK	EUR <sup>1)</sup>	USD	CZK	EUR <sup>1)</sup>	USD	CZK	EUR <sup>1)</sup>	USD
1994	353 102,9	10 333,7	12 588,8	0,0	0,0	0,0	353 102,9	10 333,7	12 588,8
1995	478 634,1	14 053,5	17 992,4	0,0	0,0	0,0	478 634,1	14 053,5	17 992,4
1996	539 242,2	15 903,1	19 729,3	0,0	0,0	0,0	539 242,2	15 903,1	19 729,3
1997	495 680,5	12 968,5	14 311,1	0,0	0,0	0,0	495 680,5	12 968,5	14 311,1
1998	416 202,1	11 884,4	13 940,8	0,0	0,0	0,0	416 202,1	11 884,4	13 940,8
1999	479 649,6	13 275,7	13 331,4	0,0	0,0	0,0	479 649,6	13 275,7	13 331,4
2000	442 893,8	12 621,7	11 712,7	0,0	0,0	0,0	442 893,8	12 621,7	11 712,7
2001	340 250,7	10 639,5	9 383,9	0,0	0,0	0,0	340 250,7	10 639,5	9 383,9
2002	357 909,5	11 326,3	11 874,5	120 128,8	3 801,5	3 985,6	478 038,3	15 127,8	15 860,1
2003	453 521,2	13 995,4	17 678,4	190 961,8	5 893,0	7 443,7	644 483,0	19 888,4	25 122,1
2004	660 289,3	21 720,0	29 551,1	315 484,7	10 377,8	14 119,4	975 774,0	32 097,8	43 670,5
2005	900 880,6	31 059,5	36 639,0	429 932,6	14 822,7	17 485,5	1 330 813,2	45 882,2	54 124,5
2006	953 895,5	34 693,4	45 693,4	638 101,0	23 207,9	30 566,2	1 591 996,5	57 901,3	76 259,7
2007	1 275 506,2	47 987,4	70 485,5	566 176,3	21 300,8	31 287,4	1 841 682,5	69 288,3	101 772,9
2008	788 650,6	29 615,1	41 758,5	303 081,3	11 381,2	16 047,9	1 091 731,9	40 996,3	57 806,4

<sup>1)</sup> V období 1993 - 1998 tržní kapitalizace v XEU / <sup>1)</sup> In period 1993 - 1998 - market capitalization in XEU

**Tržní kapitalizace akciového trhu v roce 2009 (v mil.) / Shares market capitalization in 2009 (in mil.)**

Měsíc - konec Month - end	Domácí akcie / Domestic shares			Zahraníční akcie / Foreign shares			Celkem / Total		
	CZK	EUR	USD	CZK	EUR	USD	CZK	EUR	USD
01	739 243,1	26 524,7	33 997,6	274 450,6	9 847,5	12 621,9	1 013 693,7	36 372,2	46 619,5
02	647 554,5	23 024,2	29 110,1	207 495,5	7 377,6	9 327,7	855 050,0	30 401,8	38 437,9
03	669 990,4	24 470,1	32 579,2	260 934,2	9 530,1	12 688,3	930 924,6	34 000,2	45 267,4
04	759 435,1	28 432,6	37 743,4	287 893,7	10 778,5	14 308,1	1 047 328,8	39 211,1	52 051,5
05	750 312,3	27 965,4	39 436,2	297 286,5	11 080,4	15 625,3	1 047 598,9	39 045,8	55 061,4
06									
07									
08									
09									
10									
11									
12									