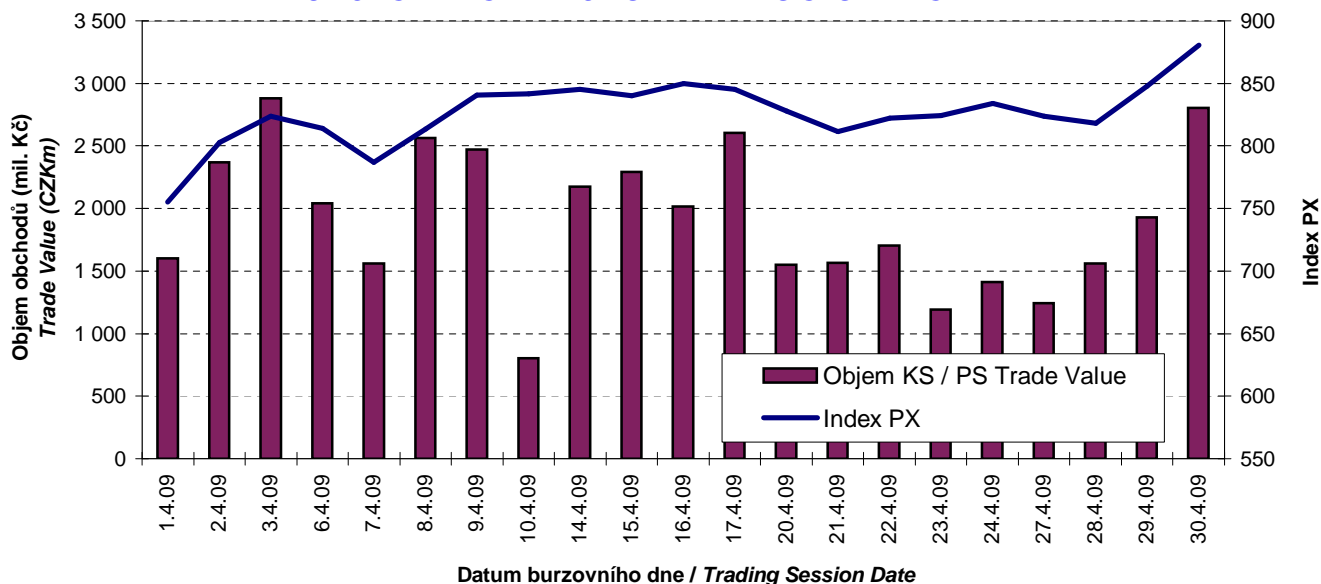




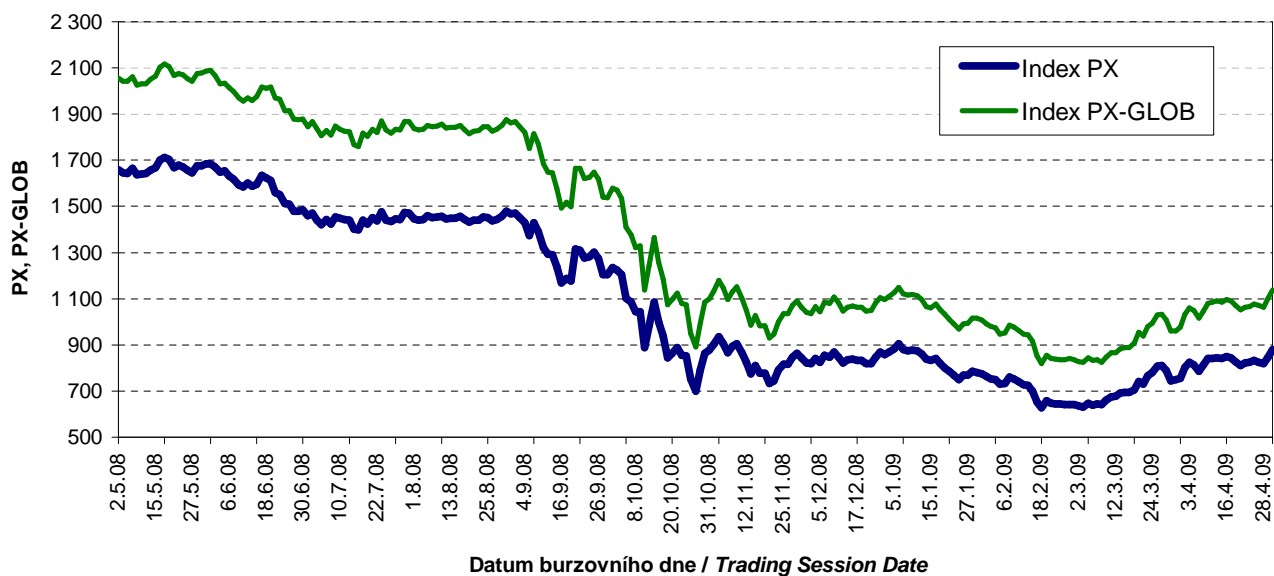
BURZOVNÍ INDEXY V HODNOCENÉM MĚSÍCI
EXCHANGE INDICES IN THE MONTH UNDER REVIEW

Index	Hodnota (konec měsíce)	Měsíční změna (%)	Roční změna (%)	Měsíční max.	Datum max.	Měsíční min.	Datum min.
	Value (End of Month)	Monthly Change (%)	Annual Change (%)	Monthly Max.	Date of Max.	Monthly Min.	Date of Min.
PX	880,6	17,46	-45,30	880,6	30.4.09	755,2	1.4.09
PX-GLOB	1 139,0	18,53	-43,02	1 139,0	30.4.09	976,1	1.4.09

OBJEM AKCIOVÝCH OBCHODŮ V KURZOTVORNÝCH SEGMENTECH A INDEX PX
TRADE VALUE OF SHARES IN PRICE-GENERATING SEGMENTS AND INDEX PX



VÝVOJ INDEXŮ PX A PX-GLOB (12 MĚSÍCŮ)
EXCHANGE INDICES IN THE LAST 12 MONTHS



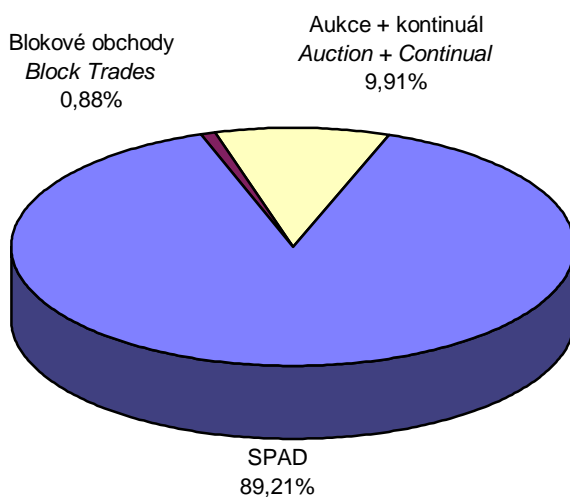
PŘEHLED OBJEMŮ OBCHODŮ - AKCIE
TRADE VALUE SUMMARY - SHARES

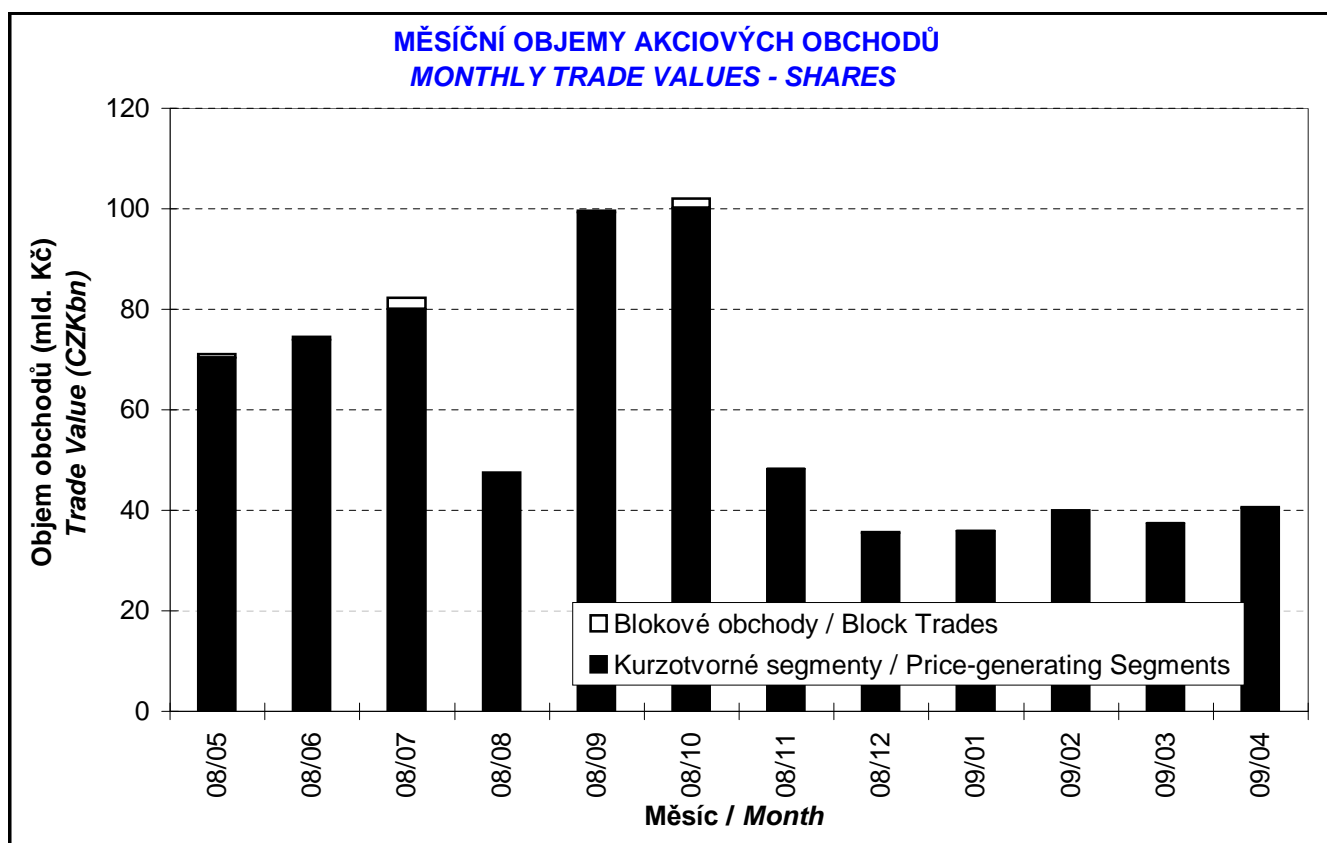
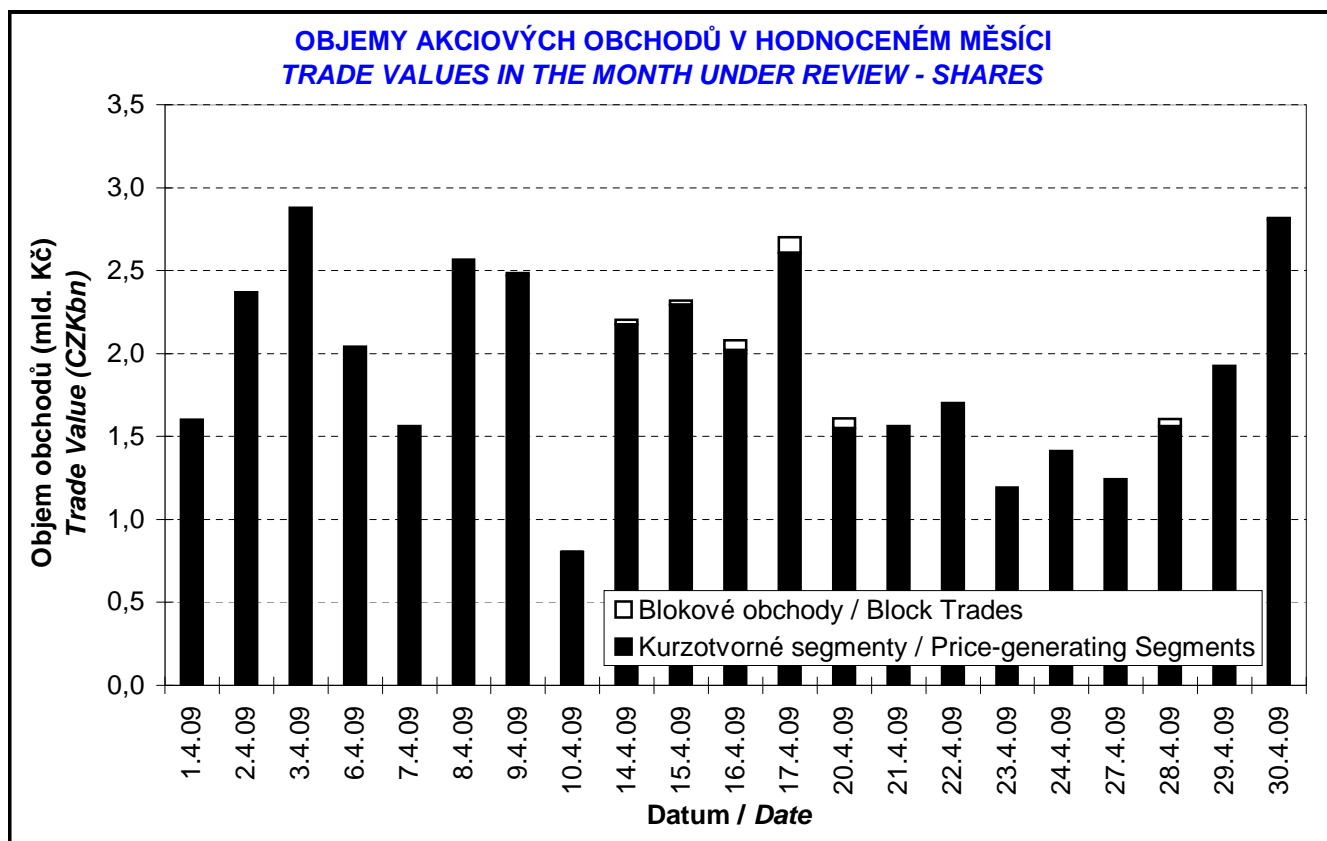
Trh <i>Market</i>		Počet emisi <i>Number of Issues</i>	Objem (tis. Kč) <i>Value (CZK 000s)</i>	Počet (ks) <i>Volume (pieces)</i>
Hlavní <i>Main</i>	KS / PS	13	39 642 466,956	85 712 261
	BO / BT		310 092,712	1 003 638
	Celk./Total		39 952 559,668	86 715 899
Volný <i>Free</i>	KS / PS	12	684 429,284	124 190
	BO / BT		48 703,120	8 465
	Celk./Total		733 132,404	132 655
Celkem <i>Total</i>	KS / PS	25	40 326 896,241	85 836 451
	BO / BT		358 795,832	1 012 103
	Celk./Total		40 685 692,072	86 848 554

Single count method

KS = Obchody kurzotvorných segmentů, BO = Blokované obchody
 PS = Price-generating Segments, BT = Block Trades

SKLADBA CELKOVÝCH OBJEMŮ OBCHODŮ
TOTAL TRADE VALUE STRUCTURE





OBOROVÉ OBJEMY AKCIOVÝCH OBCHODŮ A JEJICH PODÍLY NA CELKU
TRADE VALUE OF SHARES BY SECTOR AND AS PERCENTAGE OF THE TOTAL VALUE

Číslo No.	Obor Sector	Počet emisí Number of Issues	Objem (mil. Kč) Value (CZKm)	Podíl (%) (%)
1	Zemědělství / Agriculture	0	0,000	0,00
2	Výroba potravin / Food Production	0	0,000	0,00
3	Výroba nápojů a tabáku / Beverages & Tobacco	1	733,080	1,80
4	Těžba, zpracování nerostů a rud / Mining	1	1 246,496	3,06
5	Textilní, oděvní, kožedělný / Textiles	1	269,345	0,66
6	Dřevařský a papírenský / Wood and Paper	1	0,021	0,00
7	Chemický, farmaceut., guma / Chemicals, Pharmacy, Rubber	2	1 256,841	3,09
8	Stavebnictví, stav. hmoty / Building	0	0,000	0,00
9	Hutnictví, zpracování kovů / Metallurgy	0	0,000	0,00
10	Strojírenství / Mechanical Engineering	0	0,000	0,00
11	Elektrotechnika, elektronika / Electrical Engineering, Electronics	0	0,000	0,00
12	Energetika / Energy	5	17 663,121	43,41
13	Doprava a spoje / Transportation	2	5 763,021	14,16
14	Obchod / Trade	1	0,020	0,00
15	Peněžnictví / Finance and Banking	3	12 254,420	30,12
16	Služby / Services	7	268,991	0,66
17	Bižuterie, sklo a keramika / Jewelry, Glass, Ceramics	0	0,000	0,00
18	Investiční fondy / Investment Funds	0	0,000	0,00
19	Ostatní / Others	1	1 230,337	3,02
CELKEM / TOTAL		25	40 685,692	100,00

EMISE AKCIÍ S NEJVĚTŠÍMI CELKOVÝMI OBJEMY OBCHODŮ
ISSUES OF SHARES WITH THE HIGHEST TOTAL TRADE VALUE

	ISIN	Název Issuer	Trh ¹⁾ Market ¹⁾	Objem (mil. Kč) Value (CZKm)	Podíl (%) (%)	Kumul. (%) Cumul. (%)
1	CZ0005112300	ČEZ	A	17 663,109	43,41	43,41
2	AT0000652011	ERSTE GROUP BANK	A	6 132,247	15,07	58,49
3	CZ0008019106	KOMERČNÍ BANKA	A	5 979,886	14,70	73,18
4	CZ0009093209	TELEFÓNICA O2 C.R.	A	5 763,021	14,16	87,35
5	NL0006282204	NWR	A	1 246,496	3,06	90,41
6	BMG200452024	CETV	A	1 230,337	3,02	93,44
7	CZ0009091500	UNIPETROL	A	992,554	2,44	95,88
8	CS0008418869	PHILIP MORRIS ČR	C	733,080	1,80	97,68
9	LU0275164910	PEGAS NONWOVENS	A	269,345	0,66	98,34
10	NL0000405173	ZENTIVA	A	264,286	0,65	98,99
11	LU0122624777	ORCO	A	244,067	0,60	99,59
12	AT0000908504	VIG	A	142,288	0,35	99,94
13	LU0259919230	ECM	A	12,653	0,03	99,97
14	NL0006033375	AAA	A	12,271	0,03	100,00
15	CZ0005005850	JČ PAPIRNY VĚTRNÍ	C	0,021	0,00	100,00

1) A=Hlavní C=Volný

1) A=Main C=Free

SUMARIZACE TRŽNÍCH KAPITALIZACÍ (KONEC MĚSÍCE)
MARKET CAPITALIZATION SUMMARY (MONTH - END)

Trh <i>Market</i>	Tržní kapitalizace (mil. Kč) <i>Market Capitalization (CZKm)</i>	Počet emisí <i>Number of Issues</i>
Hlavní / <i>Main</i>	1 004 329,4	13
Volný / <i>Free</i>	42 999,4	12
Celkem / <i>Total</i>	1 047 328,8	25
Z toho: / <i>Of which:</i>		
Domácí emise / <i>Domestic Issues</i>	759 435,1	16
Zahraniční emise / <i>Foreign Issues</i>	287 893,7	9

EMISE AKCIÍ S NEJVĚTŠÍMI TRŽNÍMI KAPITALIZACEMI (KONEC MĚSÍCE)
ISSUES OF SHARES WITH THE HIGHEST MARKET CAPIT. (MONTH - END)

	ISIN	Název <i>Issuer</i>	Trh ¹⁾ <i>Market</i>	Tržní kapit. (mil. Kč) <i>Market Capit. (CZKm)</i>	Podíl (%) <i>(%)</i>	Kumul. (%) <i>Cumul. (%)</i>
1	CZ0005112300	ČEZ	A	449 221,4	42,89	42,89
2	CZ0009093209	TELEFÓNICA O2 C.R.	A	140 431,2	13,41	56,30
3	AT0000652011	ERSTE GROUP BANK	A	137 520,1	13,13	69,43
4	CZ0008019106	KOMERČNÍ BANKA	A	104 147,0	9,94	79,38
5	AT0000908504	VIG	A	102 668,8	9,80	89,18
6	CZ0009091500	UNIPETROL	A	22 636,0	2,16	91,34
7	NL0006282204	NWR	A	20 734,6	1,98	93,32
8	CZ0005078154	PRAŽSKÁ ENERGETIKA	C	15 323,0	1,46	94,78
9	BMG200452024	CETV	A	12 576,1	1,20	95,98
10	CS0008418869	PHILIP MORRIS ČR	C	10 414,3	0,99	96,98
11	CZ0005084459	SM PLYNÁRENSKÁ	C	8 015,1	0,77	97,74
12	BE0003878957	VGP	A	7 061,6	0,67	98,42
13	CZ0005092551	VČ PLYNÁRENSKÁ	C	3 487,0	0,33	98,75
14	LU0275164910	PEGAS NONWOVENS	A	3 186,0	0,30	99,05
15	LU0122624777	ORCO	A	2 073,9	0,20	99,25
16	LU0259919230	ECM	A	1 508,9	0,14	99,40
17	CZ0005092858	SPOLEK CH.HUT.VÝR.	C	1 299,4	0,12	99,52
18	CZ0009055158	PRAŽSKÉ SLUŽBY	C	1 271,4	0,12	99,64
19	CS0008419750	ENERGOAQUA	C	981,4	0,09	99,74
20	CZ0005088559	TOMA	C	837,6	0,08	99,82

INDIKÁTORY HLAVNÍHO TRHU (KONEC MĚSÍCE)
INDICATORS OF MAIN MARKET (MONTH - END)

Indikátor <i>Indicator</i>	P/E <i>P/E</i>	P/BV <i>P/BV</i>	Dividendový výnos (%) <i>Dividend Yields (%)</i>
Hodnota <i>Value</i>	14,92	2,17	6,65

1) A=Hlavní C=Volný
1) A=Main C=Free

EMISE AKCIÍ S NEJVĚTŠÍM RŮSTEM KURZŮ (OBJEM KS NAD 50 000 Kč)
ISSUES OF SHARES WITH THE HIGHEST PRICE RISE (PS VALUE ABOVE CZK 50,000)

	ISIN	Název	1) Trh 1)	Kurz 31.3.09	Kurz 30.4.09	Změna (%)	Objem KS (tis. Kč)
	ISIN	Issuer	Market	Price 31.3.09	Price 30.4.09	Change (%)	PS Value (CZK 000s)
1	LU0122624777	ORCO	A	111,50	189,50	70,0	244 067
2	BMG200452024	CETV	A	239,50	349,10	45,8	1 230 337
3	AT0000908504	VIG	A	553,60	802,10	44,9	142 288
4	LU0275164910	PEGAS NONWOVENS	A	247,00	345,20	39,8	247 911
5	CZ0008019106	KOMERČNÍ BANKA	A	2 053,00	2 740,00	33,5	5 979 662
6	AT0000652011	ERSTE GROUP BANK	A	331,10	433,80	31,0	6 132 247
7	CZ0005112300	ČEZ	A	735,00	835,00	13,6	17 579 581
8	LU0259919230	ECM	A	197,51	219,70	11,2	12 653
9	NL0006282204	NWR	A	71,65	78,60	9,7	1 242 647
10	CZ0009091500	UNIPETROL	A	116,57	124,83	7,1	947 703
11	CZ0009093209	TELEFÓNICA O2 C.R.	A	408,30	436,00	6,8	5 606 815
12	NL0006033375	AAA	A	8,19	8,32	1,6	12 271
13							
14							
15							
16							
17							
18							
19							
20							

EMISE AKCIÍ S NEJVĚTŠÍM POKLESEM KURZŮ (OBJEM KS NAD 50 000 Kč)
ISSUES OF SHARES WITH THE HIGHEST PRICE DECLINE (PS VALUE ABOVE CZK 50,000)

	ISIN	Název	1) Trh 1)	Kurz 31.3.09	Kurz 30.4.09	Změna (%)	Objem KS (tis. Kč)
	ISIN	Issuer	Market	Price 31.3.09	Price 30.4.09	Change (%)	PS Value (CZK 000s)
1	CS0008418869	PHILIP MORRIS ČR	C	5 707,00	5 442,00	- 4,6	684 377
2							
3							
4							
5							
6							
7							
8							
9							
10							
11							
12							
13							
14							
15							
16							
17							
18							
19							
20							

1) A=Hlavní C=Volný

1) A=Main C=Free

PŘEHLED OBJEMŮ OBCHODŮ - DLUHOPISY
TRADE VALUE SUMMARY - BONDS

Trh <i>Market</i>		Počet emisi <i>Number of Issues</i>	Objem (tis. Kč) <i>Value (CZK 000s)</i>	Počet (ks) <i>Volume (pieces)</i>
Hlavní Main	KS / PS		0,000	0
	BO / BT	37	42 103 051,515	4 447 333
	Celk./Total		42 103 051,515	4 447 333
Volný Free	KS / PS		726,264	70
	BO / BT	82	2 212 256,549	121 273
	Celk./Total		2 212 982,814	121 343
Celkem Total	KS / PS		726,264	70
	BO / BT	119	44 315 308,064	4 568 606
	Celk./Total		44 316 034,328	4 568 676

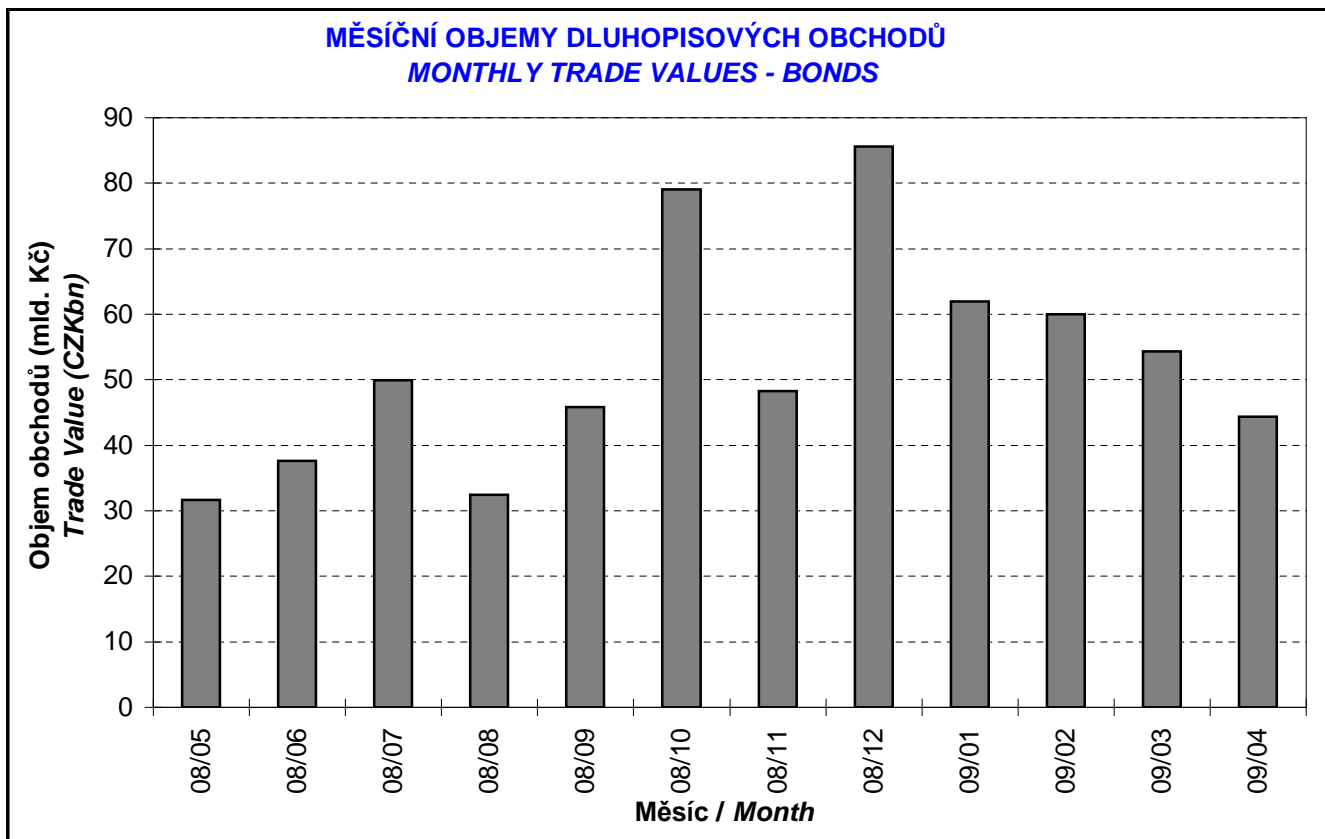
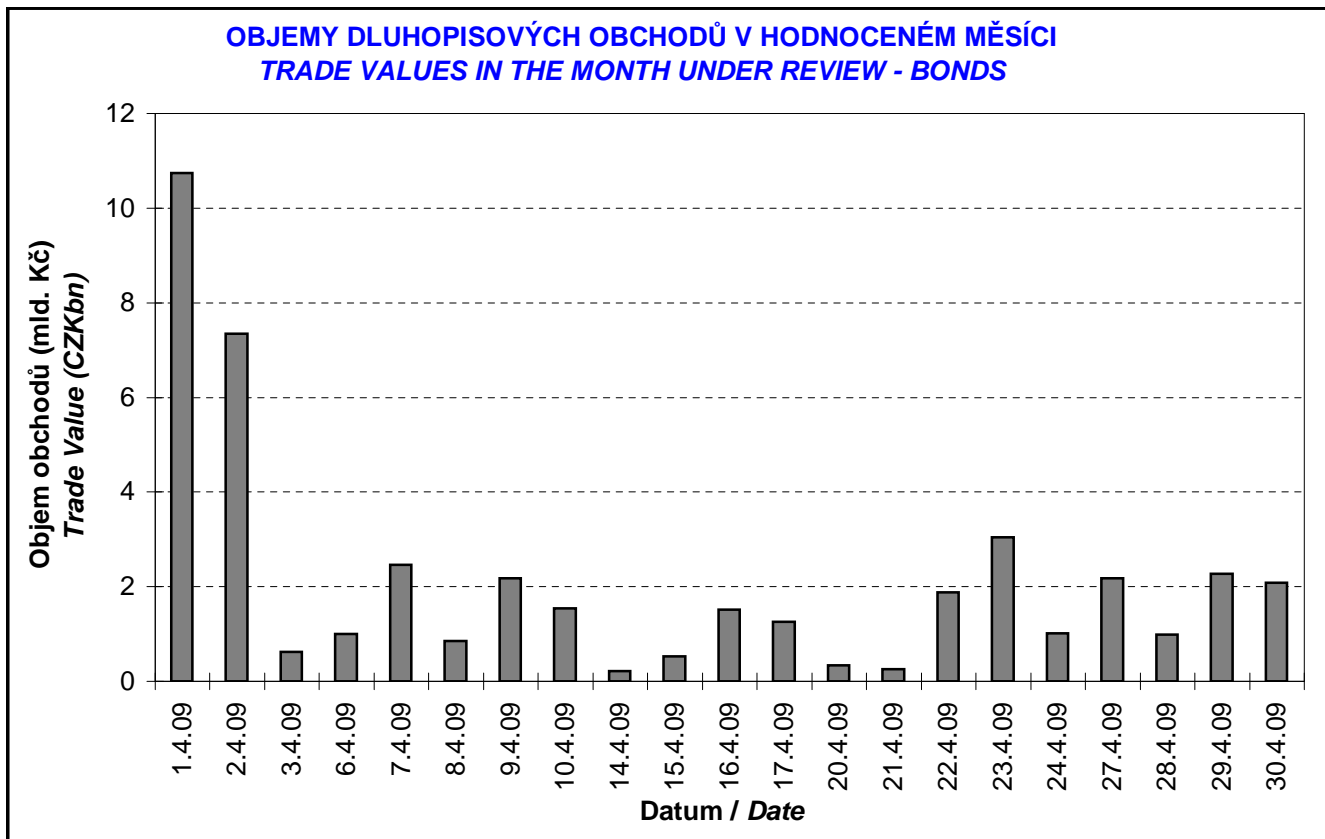
Single count method

KS = Obchody kurzotvorných segmentů, BO = Blokové obchody
 PS = Price-generating Segments, BT = Block Trades

EMISE DLUHOPIŠŮ S NEJVĚTŠÍMI CELKOVÝMI OBJEMY OBCHODŮ
BOND ISSUES WITH THE HIGHEST TOTAL TRADE VALUE

	ISIN	Název <i>Issue</i>	1) Trh <i>Market</i>	Objem (mil. Kč) <i>Value (CZKm)</i>	Podíl (%) <i>(%)</i>	Kumul. (%) <i>Cumul. (%)</i>
1	CZ0001001945	ST.DLUHOP. 4,70/22	A	20 323,497	45,86	45,86
2	CZ0001002158	ST.DLUHOP. 4,10/11	A	5 121,055	11,56	57,42
3	CZ0001002471	ST.DLUHOP. 5,00/19	A	4 930,522	11,13	68,54
4	CZ0001001242	ST.DLUHOP. 2,55/10	A	1 707,824	3,85	72,40
5	CZ0001001754	ST.DLUHOP. 3,25/09	A	1 691,670	3,82	76,21
6	CZ0001000814	ST.DLUHOP. 3,70/13	A	1 543,652	3,48	79,70
7	CZ0001001143	ST.DLUHOP. 3,80/15	A	1 278,741	2,89	82,58
8	CZ0001002331	ST.DLUHOP. VAR/16	A	1 250,127	2,82	85,40
9	CZ0001001887	ST.DLUHOP. 3,55/12	A	1 185,163	2,67	88,08
10	CZ0002001308	HZL HB VAR/37	C	907,388	2,05	90,12
11	CZ0001001903	ST.DLUHOP. 4,00/17	A	789,108	1,78	91,91
12	CZ0002000532	HZL ČMHB 4,45/10	C	760,261	1,72	93,62
13	CZ0001000822	ST.DLUHOP. 4,60/18	A	722,440	1,63	95,25
14	CZ0001000731	ST.DLUHOP. 6,40/10	A	694,682	1,57	96,82
15	CZ0002000565	HZL KB VAR/15	C	458,038	1,03	97,85
16	CZ0001001317	ST.DLUHOP. 3,75/20	A	392,374	0,89	98,74
17	CZ0001000749	ST.DLUHOP. 6,95/16	A	236,290	0,53	99,27
18	CZ0001002505	ST. DLUHOP. VAR/12	A	78,536	0,18	99,45
19	CZ0001000764	ST.DLUHOP. 6,55/11	A	66,390	0,15	99,60
20	CZ0003700692	ČKA 4,00/10	A	64,915	0,15	99,74

1) A=Hlavní C=Volný
 1) A=Main C=Free



DERIVÁTOVÝ TRH
DERIVATIVES MARKET

Finanční instrument <i>Financial Instrument</i>	Počet sérií <i>Number of Series</i>	Zobchodované kontrakty <i>Traded Contracts</i>	Objem (CZK) <i>Value (CZK)</i>	Počet obchodů <i>Number of Trades</i>
Futures	6	188	13 896 610,00	95

CERTIFIKÁTY
CERTIFICATES

Druh certifikátu <i>Type of Certificate</i>	Počet emisí <i>Number of Issues</i>	Zobchod. kusy <i>Traded Volume</i>	Objem (CZK) <i>Value (CZK)</i>	Počet obchodů <i>Number of Trades</i>
Basket	2	600	528 000,00	1
Bonus	7	0	0,00	0
Garantovaný	6	30 725	2 891 812,96	8
Index	14	151 948	11 300 331,60	36
Turbo	20	115 750	7 078 805,00	74

WARRANTY
WARRANTS

Počet emisí <i>Number of Issues</i>	Zobchod. kusy <i>Traded Volume</i>	Objem (CZK) <i>Value (CZK)</i>	Počet obchodů <i>Number of Trades</i>
2	0	0,00	0

Statistické údaje v zahraničních měnách / Statistical data in foreign currencies

Roční objemy obchodů (v mil.) / Yearly Trade Values (in mil.)

Rok Year	Akcie + PL / Shares + Units			Dluhopisy / Bonds		
	CZK	EUR ¹⁾	USD	CZK	EUR ¹⁾	USD
1993	7 129,5	212,7	241,6	1 890,5	56,2	64,5
1994	42 593,9	1 252,7	1 475,3	19 432,3	568,0	684,5
1995	125 642,8	3 671,3	4 753,5	69 764,1	2 035,3	2 633,3
1996	249 935,2	7 348,9	9 188,8	143 264,3	4 216,4	5 288,8
1997	246 301,9	6 961,2	7 897,1	433 235,6	12 053,0	13 644,5
1998	172 594,0	4 789,6	5 385,7	687 597,6	19 189,0	21 761,9
1999	163 456,7	4 425,9	4 705,3	1 024 029,0	27 801,4	29 691,6
2000	264 145,3	7 390,0	6 971,1	958 687,6	26 866,9	25 153,4
2001	128 799,1	3 780,7	3 393,5	1 858 379,7	54 615,9	49 041,9
2002	197 397,6	6 413,8	6 036,9	1 595 673,6	51 870,6	49 106,8
2003	257 442,5	8 068,6	9 187,4	1 110 103,9	34 909,5	39 246,8
2004	479 661,6	15 038,3	18 744,3	692 479,8	21 621,9	26 814,5
2005	1 041 172,9	34 957,6	43 642,8	533 241,0	17 912,3	22 382,7
2006	848 895,6	29 946,5	37 585,6	598 920,6	21 104,8	26 382,2
2007	1 013 018,8	36 528,2	50 115,8	508 858,2	18 387,8	25 231,5
2008	852 042,5	34 223,0	50 408,3	643 151,3	25 693,0	37 456,9

¹⁾ V období 1993 - 1998 objem obchodů v XEU / ¹⁾ In period 1993 - 1998 - trade value in XEU

Měsíční objemy obchodů v roce 2009 (v mil.) / Monthly Trade Values in 2009 (in mil.)

Měsíc Month	Akcie / Shares			Dluhopisy / Bonds		
	CZK	EUR	USD	CZK	EUR	USD
01	35 884,3	1 323,1	1 750,9	61 987,0	2 273,7	2 994,4
02	40 056,5	1 405,3	1 795,1	59 979,5	2 104,7	2 692,3
03	37 454,0	1 379,2	1 812,7	54 377,0	1 997,8	2 623,6
04	40 685,7	1 520,8	2 009,1	44 316,0	1 650,6	2 184,1
05						
06						
07						
08						
09						
10						
11						
12						
2009	154 080,5	5 628,3	7 367,7	220 659,5	8 026,8	10 494,4

Tržní kapitalizace akcií+PL na konci roku (v mil.) / Market capitalization at the end of the year - shares+units (in mil.)

Rok Year	Domácí akcie / Domestic shares			Zahraníční akcie / Foreign shares			Celkem / Total		
	CZK	EUR ¹⁾	USD	CZK	EUR ¹⁾	USD	CZK	EUR ¹⁾	USD
1994	353 102,9	10 333,7	12 588,8	0,0	0,0	0,0	353 102,9	10 333,7	12 588,8
1995	478 634,1	14 053,5	17 992,4	0,0	0,0	0,0	478 634,1	14 053,5	17 992,4
1996	539 242,2	15 903,1	19 729,3	0,0	0,0	0,0	539 242,2	15 903,1	19 729,3
1997	495 680,5	12 968,5	14 311,1	0,0	0,0	0,0	495 680,5	12 968,5	14 311,1
1998	416 202,1	11 884,4	13 940,8	0,0	0,0	0,0	416 202,1	11 884,4	13 940,8
1999	479 649,6	13 275,7	13 331,4	0,0	0,0	0,0	479 649,6	13 275,7	13 331,4
2000	442 893,8	12 621,7	11 712,7	0,0	0,0	0,0	442 893,8	12 621,7	11 712,7
2001	340 250,7	10 639,5	9 383,9	0,0	0,0	0,0	340 250,7	10 639,5	9 383,9
2002	357 909,5	11 326,3	11 874,5	120 128,8	3 801,5	3 985,6	478 038,3	15 127,8	15 860,1
2003	453 521,2	13 995,4	17 678,4	190 961,8	5 893,0	7 443,7	644 483,0	19 888,4	25 122,1
2004	660 289,3	21 720,0	29 551,1	315 484,7	10 377,8	14 119,4	975 774,0	32 097,8	43 670,5
2005	900 880,6	31 059,5	36 639,0	429 932,6	14 822,7	17 485,5	1 330 813,2	45 882,2	54 124,5
2006	953 895,5	34 693,4	45 693,4	638 101,0	23 207,9	30 566,2	1 591 996,5	57 901,3	76 259,7
2007	1 275 506,2	47 987,4	70 485,5	566 176,3	21 300,8	31 287,4	1 841 682,5	69 288,3	101 772,9
2008	788 650,6	29 615,1	41 758,5	303 081,3	11 381,2	16 047,9	1 091 731,9	40 996,3	57 806,4

¹⁾ V období 1993 - 1998 tržní kapitalizace v XEU / ¹⁾ In period 1993 - 1998 - market capitalization in XEU

Tržní kapitalizace akciového trhu v roce 2009 (v mil.) / Shares market capitalization in 2009 (in mil.)

Měsíc - konec Month - end	Domácí akcie / Domestic shares			Zahraníční akcie / Foreign shares			Celkem / Total		
	CZK	EUR	USD	CZK	EUR	USD	CZK	EUR	USD
01	739 243,1	26 524,7	33 997,6	274 450,6	9 847,5	12 621,9	1 013 693,7	36 372,2	46 619,5
02	647 554,5	23 024,2	29 110,1	207 495,5	7 377,6	9 327,7	855 050,0	30 401,8	38 437,9
03	669 990,4	24 470,1	32 579,2	260 934,2	9 530,1	12 688,3	930 924,6	34 000,2	45 267,4
04	759 435,1	28 432,6	37 743,4	287 893,7	10 778,5	14 308,1	1 047 328,8	39 211,1	52 051,5
05									
06									
07									
08									
09									
10									
11									
12									