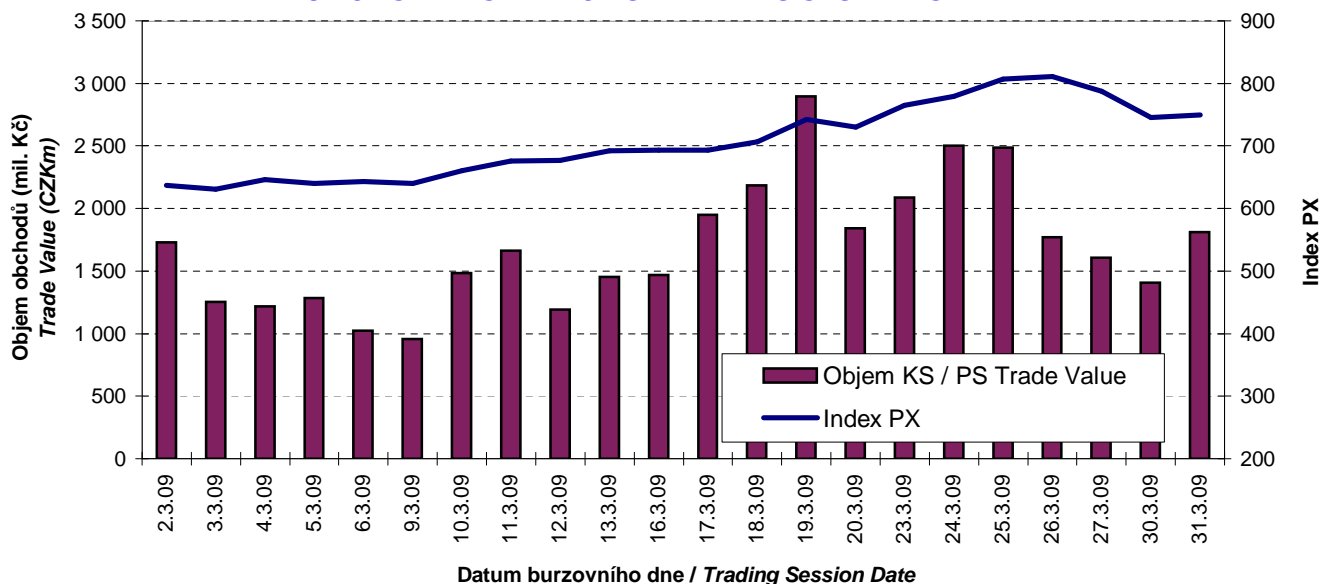




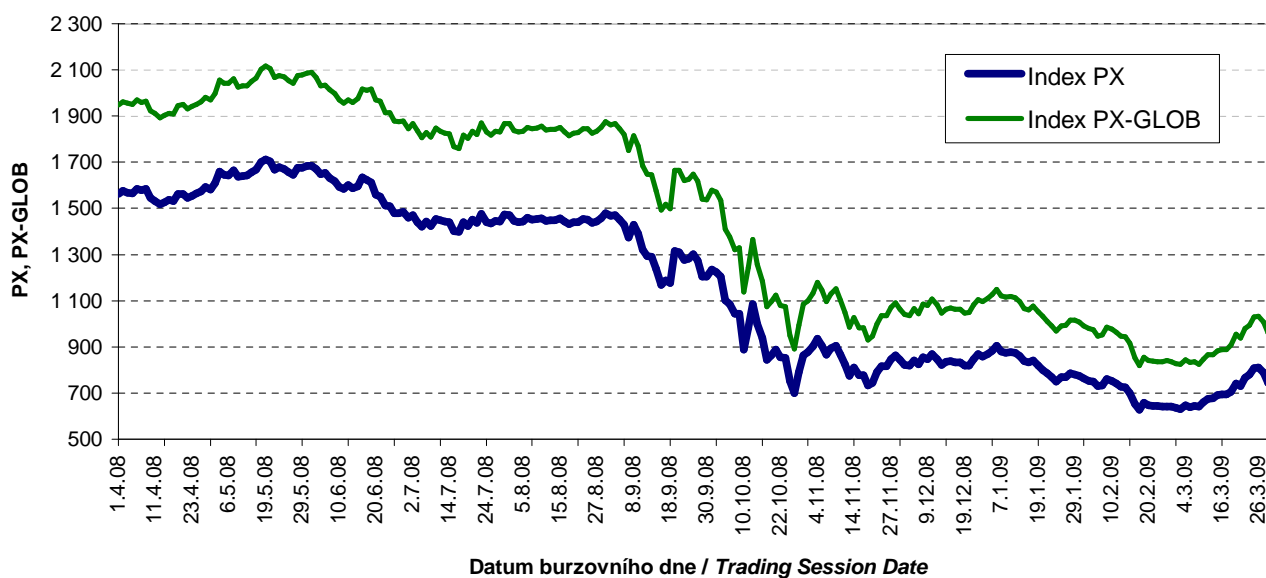
BURZOVNÍ INDEXY V HODNOCENÉM MĚSÍCI  
EXCHANGE INDICES IN THE MONTH UNDER REVIEW

Index	Hodnota (konec měsíce) Value (End of Month)	Měsíční změna (%) Monthly Change (%)	Roční změna (%) Annual Change (%)	Měsíční max. Monthly Max.	Datum max. Date of Max.	Měsíční min. Monthly Min.	Datum min. Date of Min.
PX	749,7	16,98	-51,69	810,7	26.3.09	631,0	3.3.09
PX-GLOB	960,9	15,11	-50,41	1 032,8	26.3.09	823,9	3.3.09

OBJEM AKCIOVÝCH OBCHODŮ V KURZOTVORNÝCH SEGMENTECH A INDEX PX  
TRADE VALUE OF SHARES IN PRICE-GENERATING SEGMENTS AND INDEX PX



VÝVOJ INDEXŮ PX A PX-GLOB (12 MĚSÍCŮ)  
EXCHANGE INDICES IN THE LAST 12 MONTHS



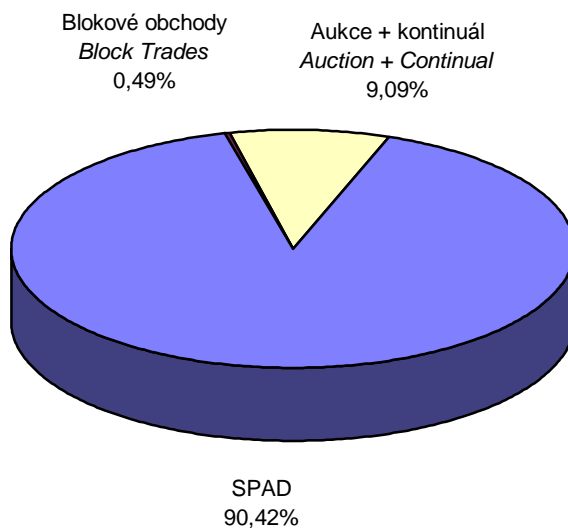
**PŘEHLED OBJEMŮ OBCHODŮ - AKCIE**  
**TRADE VALUE SUMMARY - SHARES**

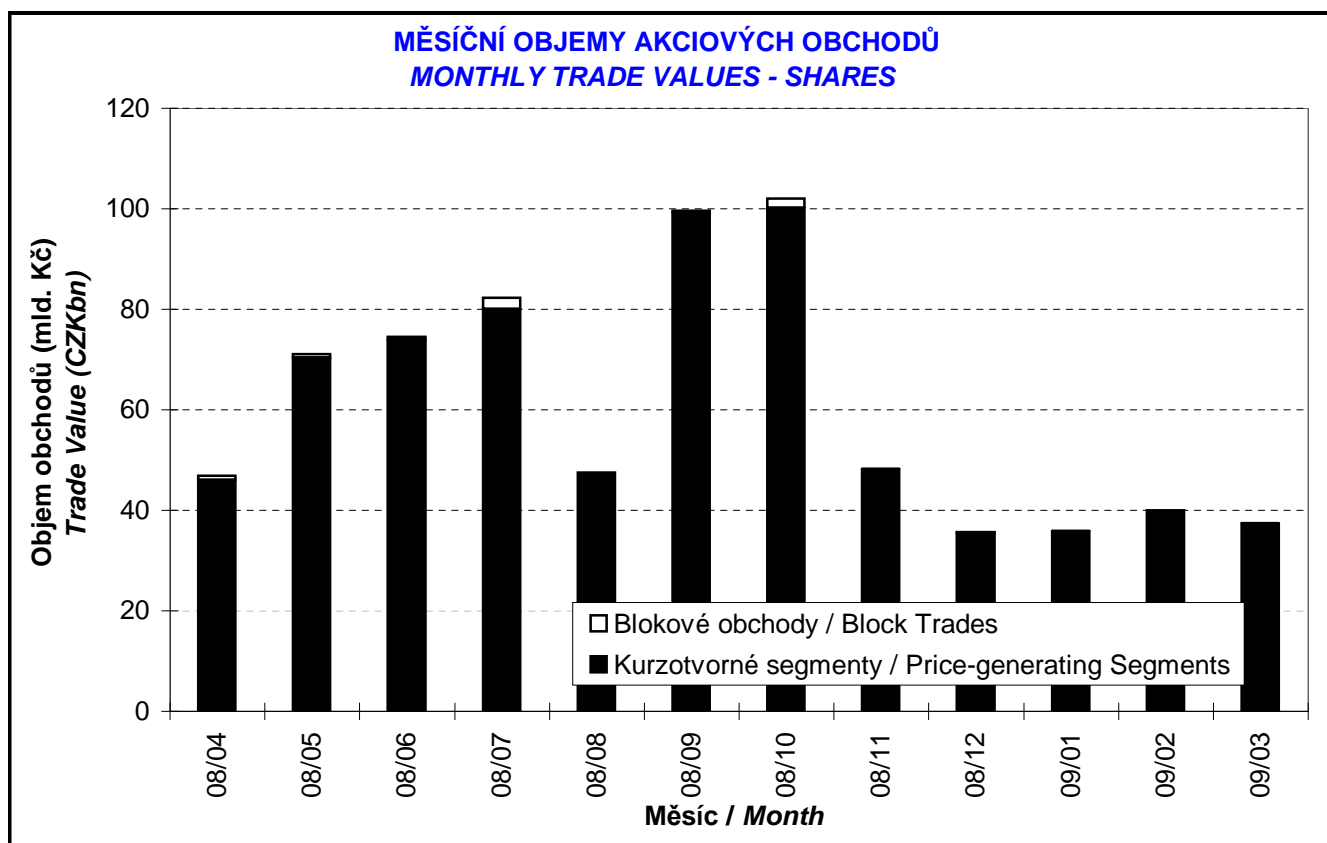
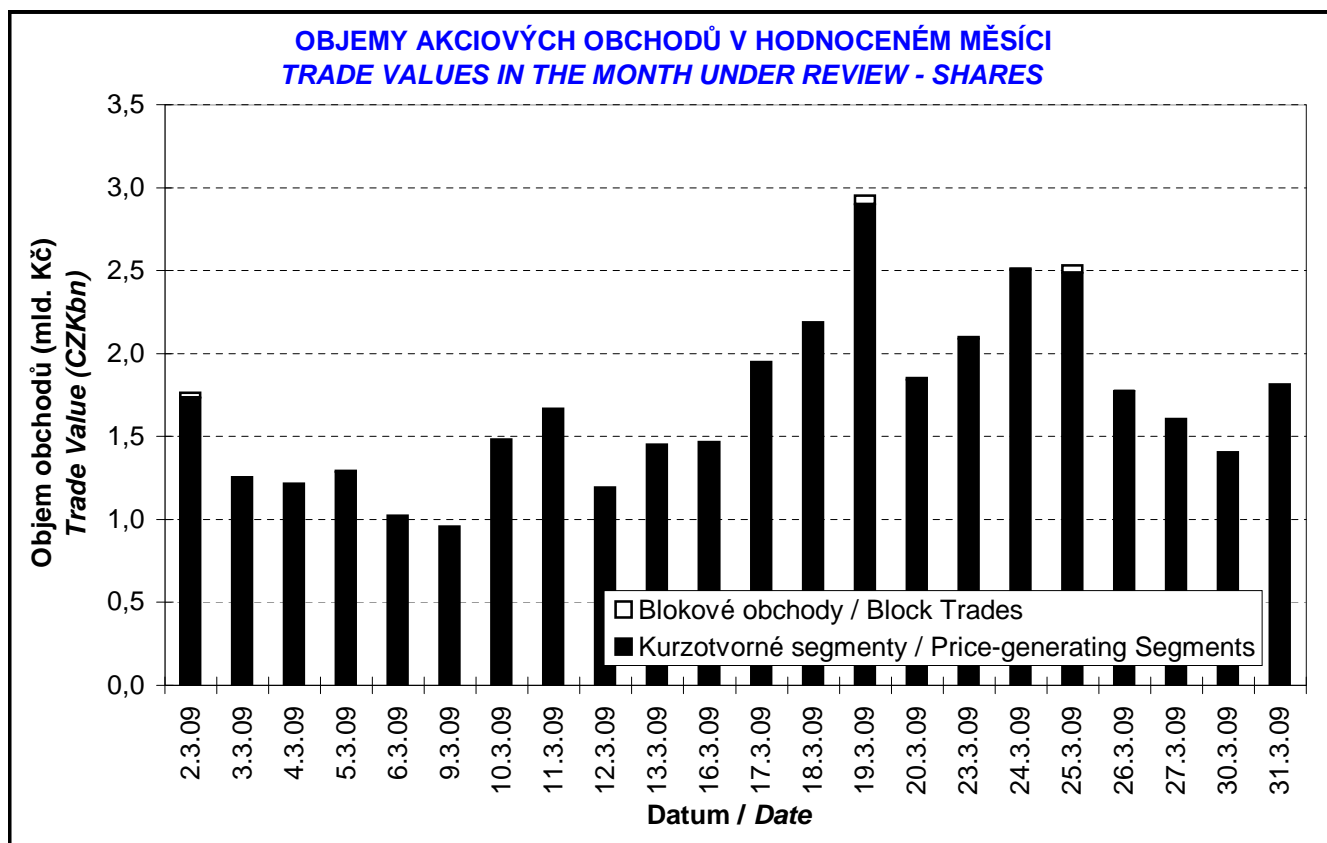
Trh <i>Market</i>		Počet emisi <i>Number of Issues</i>	Objem (tis. Kč) <i>Value (CZK 000s)</i>	Počet (ks) <i>Volume (pieces)</i>
Hlavní <i>Main</i>	KS / PS	14	36 949 446,875	90 869 120
	BO / BT		149 900,219	420 452
	<b>Celk./Total</b>		<b>37 099 347,094</b>	<b>91 289 572</b>
Volný <i>Free</i>	KS / PS	12	321 905,356	59 338
	BO / BT		32 732,112	5 600
	<b>Celk./Total</b>		<b>354 637,468</b>	<b>64 938</b>
Celkem <i>Total</i>	KS / PS	26	37 271 352,231	90 928 458
	BO / BT		182 632,331	426 052
	<b>Celk./Total</b>		<b>37 453 984,562</b>	<b>91 354 510</b>

Single count method

KS = Obchody kurzotvorných segmentů, BO = Blokované obchody  
 PS = Price-generating Segments, BT = Block Trades

**SKLADBA CELKOVÝCH OBJEMŮ OBCHODŮ**  
**TOTAL TRADE VALUE STRUCTURE**





**OBOROVÉ OBJEMY AKCIOVÝCH OBCHODŮ A JEJICH PODÍLY NA CELKU**  
**TRADE VALUE OF SHARES BY SECTOR AND AS PERCENTAGE OF THE TOTAL VALUE**

Číslo No.	Obor Sector	Počet emisí Number of Issues	Objem (mil. Kč) Value (CZKm)	Podíl (%) (%)
1	Zemědělství / Agriculture	0	0,000	0,00
2	Výroba potravin / Food Production	0	0,000	0,00
3	Výroba nápojů a tabáku / Beverages & Tobacco	1	354,594	0,95
4	Těžba, zpracování nerostů a rud / Mining	1	1 220,917	3,26
5	Textilní, oděvní, kožedělný / Textiles	1	177,338	0,47
6	Dřevařský a papírenský / Wood and Paper	1	0,020	0,00
7	Chemický, farmaceut., guma / Chemicals, Pharmacy, Rubber	3	2 183,480	5,83
8	Stavebnictví, stav. hmoty / Building	0	0,000	0,00
9	Hutnictví, zpracování kovů / Metallurgy	0	0,000	0,00
10	Strojírenství / Mechanical Engineering	0	0,000	0,00
11	Elektrotechnika, elektronika / Electrical Engineering, Electronics	0	0,000	0,00
12	Energetika / Energy	5	17 781,206	47,47
13	Doprava a spoje / Transportation	2	4 181,793	11,17
14	Obchod / Trade	1	0,019	0,00
15	Peněžnictví / Finance and Banking	3	10 198,789	27,23
16	Služby / Services	7	288,077	0,77
17	Bižuterie, sklo a keramika / Jewelry, Glass, Ceramics	0	0,000	0,00
18	Investiční fondy / Investment Funds	0	0,000	0,00
19	Ostatní / Others	1	1 067,752	2,85
<b>CELKEM / TOTAL</b>		<b>26</b>	<b>37 453,985</b>	<b>100,00</b>

**EMISE AKCIÍ S NEJVĚTŠÍMI CELKOVÝMI OBJEMY OBCHODŮ**  
**ISSUES OF SHARES WITH THE HIGHEST TOTAL TRADE VALUE**

	ISIN	Název Issuer	Trh <sup>1)</sup> Market <sup>1)</sup>	Objem (mil. Kč) Value (CZKm)	Podíl (%) (%)	Kumul. (%) Cumul. (%)
1	CZ0005112300	ČEZ	A	17 781,201	47,47	47,47
2	CZ0008019106	KOMERČNÍ BANKA	A	5 142,236	13,73	61,20
3	AT0000652011	ERSTE GROUP BANK	A	4 884,246	13,04	74,24
4	CZ0009093209	TELEFÓNICA O2 C.R.	A	4 181,793	11,17	85,41
5	NL0000405173	ZENTIVA	A	1 237,288	3,30	88,71
6	NL0006282204	NWR	A	1 220,917	3,26	91,97
7	BMG200452024	CETV	A	1 067,752	2,85	94,82
8	CZ0009091500	UNIPETROL	A	946,191	2,53	97,35
9	CS0008418869	PHILIP MORRIS ČR	C	354,594	0,95	98,30
10	LU0122624777	ORCO	A	250,070	0,67	98,96
11	LU0275164910	PEGAS NONWOVENS	A	177,338	0,47	99,44
12	AT0000908504	VIG	A	172,307	0,46	99,90
13	LU0259919230	ECM	A	29,579	0,08	99,98
14	NL0006033375	AAA	A	8,428	0,02	100,00
15	CZ0005005850	JČ PAPIRNY VĚTRNÍ	C	0,020	0,00	100,00

1) A=Hlavní C=Volný

1) A=Main C=Free

**SUMARIZACE TRŽNÍCH KAPITALIZACÍ (KONEC MĚSÍCE)**  
**MARKET CAPITALIZATION SUMMARY (MONTH - END)**

Trh <i>Market</i>	Tržní kapitalizace (mil. Kč) <i>Market Capitalization (CZKm)</i>	Počet emisí <i>Number of Issues</i>
Hlavní / <i>Main</i>	887 038,4	14
Volný / <i>Free</i>	43 886,2	12
<b>Celkem / <i>Total</i></b>	<b>930 924,6</b>	<b>26</b>
<b>Z toho: / <i>Of which:</i></b>		
Domácí emise / <i>Domestic Issues</i>	669 990,4	16
Zahraniční emise / <i>Foreign Issues</i>	260 934,2	10

**EMISE AKCIÍ S NEJVĚTŠÍMI TRŽNÍMI KAPITALIZACEMI (KONEC MĚSÍCE)**  
**ISSUES OF SHARES WITH THE HIGHEST MARKET CAPIT. (MONTH - END)**

	ISIN	Název <i>Issuer</i>	Trh <sup>1)</sup> <i>Market</i>	Tržní kapit. (mil. Kč) <i>Market Capit. (CZKm)</i>	Podíl (%) <i>(%)</i>	Kumul. (%) <i>Cumul. (%)</i>
1	CZ0005112300	ČEZ	A	395 422,5	42,48	42,48
2	CZ0009093209	TELEFÓNICA O2 C.R.	A	131 509,3	14,13	56,60
3	AT0000652011	ERSTE GROUP BANK	A	104 962,9	11,28	67,88
4	CZ0008019106	KOMERČNÍ BANKA	A	78 034,2	8,38	76,26
5	AT0000908504	VIG	A	70 860,8	7,61	83,87
6	NL0000405173	ZENTIVA	A	45 108,5	4,85	88,72
7	CZ0009091500	UNIPETROL	A	21 138,2	2,27	90,99
8	NL0006282204	NWR	A	18 901,2	2,03	93,02
9	CZ0005078154	PRAŽSKÁ ENERGETIKA	C	15 706,1	1,69	94,71
10	CS0008418869	PHILIP MORRIS ČR	C	10 921,5	1,17	95,88
11	BMG200452024	CETV	A	8 627,8	0,93	96,81
12	CZ0005084459	SM PLYNÁRENSKÁ	C	8 015,1	0,86	97,67
13	BE0003878957	VGP	A	7 061,6	0,76	98,43
14	CZ0005092551	VČ PLYNÁRENSKÁ	C	3 487,0	0,37	98,80
15	LU0275164910	PEGAS NONWOVENS	A	2 279,7	0,24	99,05
16	LU0259919230	ECM	A	1 356,5	0,15	99,19
17	CZ0005092858	SPOLEK CH.HUT.VÝR.	C	1 299,4	0,14	99,33
18	CZ0009055158	PRAŽSKÉ SLUŽBY	C	1 271,4	0,14	99,47
19	LU0122624777	ORCO	A	1 220,2	0,13	99,60
20	CS0008419750	ENERGOAQUA	C	981,4	0,11	99,70

**INDIKÁTORY HLAVNÍHO TRHU (KONEC MĚSÍCE)**  
**INDICATORS OF MAIN MARKET (MONTH - END)**

Indikátor <i>Indicator</i>	P/E <i>P/E</i>	P/BV <i>P/BV</i>	Dividendový výnos (%) <i>Dividend Yields (%)</i>
Hodnota <i>Value</i>	10,10	1,90	7,61

1) A=Hlavní C=Volný  
 1) A=Main C=Free

**EMISE AKCIÍ S NEJVĚTŠÍM RŮSTEM KURZŮ (OBJEM KS NAD 50 000 Kč)**  
**ISSUES OF SHARES WITH THE HIGHEST PRICE RISE (PS VALUE ABOVE CZK 50,000)**

	ISIN	Název	1) Trh 1) Market	Kurz 27.2.09 Price 27.2.09	Kurz 31.3.09 Price 31.3.09	Změna (%) Change (%)	Objem KS (tis. Kč) PS Value (CZK 000s)
1	BMG200452024	CETV	A	130,45	239,50	83,6	1 039 423
2	AT0000652011	ERSTE GROUP BANK	A	215,70	331,10	53,5	4 836 904
3	NL0006033375	AAA	A	6,24	8,19	31,3	8 428
4	CZ0008019106	KOMERČNÍ BANKA	A	1 666,00	2 053,00	23,2	5 142 236
5	NL0006282204	NWR	A	62,19	71,65	15,2	1 220 917
6	AT0000908504	VIG	A	501,60	553,60	10,4	172 307
7	CZ0005112300	ČEZ	A	670,80	735,00	9,6	17 759 579
8	CZ0009093209	TELEFÓNICA O2 C.R.	A	377,00	408,30	8,3	4 163 413
9	LU0122624777	ORCO	A	103,92	111,50	7,3	248 975
10	NL0000405173	ZENTIVA	A	1 087,00	1 153,00	6,1	1 207 891
11	CZ0009091500	UNIPETROL	A	113,60	116,57	2,6	946 191
12							
13							
14							
15							
16							
17							
18							
19							
20							

**EMISE AKCIÍ S NEJVĚTŠÍM POKLESEM KURZŮ (OBJEM KS NAD 50 000 Kč)**  
**ISSUES OF SHARES WITH THE HIGHEST PRICE DECLINE (PS VALUE ABOVE CZK 50,000)**

	ISIN	Název	1) Trh 1) Market	Kurz 27.2.09 Price 27.2.09	Kurz 31.3.09 Price 31.3.09	Změna (%) Change (%)	Objem KS (tis. Kč) PS Value (CZK 000s)
1	LU0259919230	ECM	A	209,20	197,51	- 5,6	29 579
2	CS0008418869	PHILIP MORRIS ČR	C	5 766,00	5 707,00	- 1,0	321 862
3	LU0275164910	PEGAS NONWOVENS	A	248,50	247,00	- 0,6	173 602
4							
5							
6							
7							
8							
9							
10							
11							
12							
13							
14							
15							
16							
17							
18							
19							
20							

**PŘEHLED OBJEMŮ OBCHODŮ - DLUHOPISY**  
**TRADE VALUE SUMMARY - BONDS**

Trh <i>Market</i>		Počet emisi <i>Number of Issues</i>	Objem (tis. Kč) <i>Value (CZK 000s)</i>	Počet (ks) <i>Volume (pieces)</i>
Hlavní <i>Main</i>	KS / PS		0,000	0
	BO / BT	36	52 448 434,469	5 344 421
	<b>Celk./Total</b>		52 448 434,469	5 344 421
Volný <i>Free</i>	KS / PS		6 150,034	562
	BO / BT	81	1 922 435,935	91 526
	<b>Celk./Total</b>		1 928 585,970	92 088
Celkem <i>Total</i>	KS / PS		6 150,034	562
	BO / BT	117	54 370 870,404	5 435 947
	<b>Celk./Total</b>		54 377 020,438	5 436 509

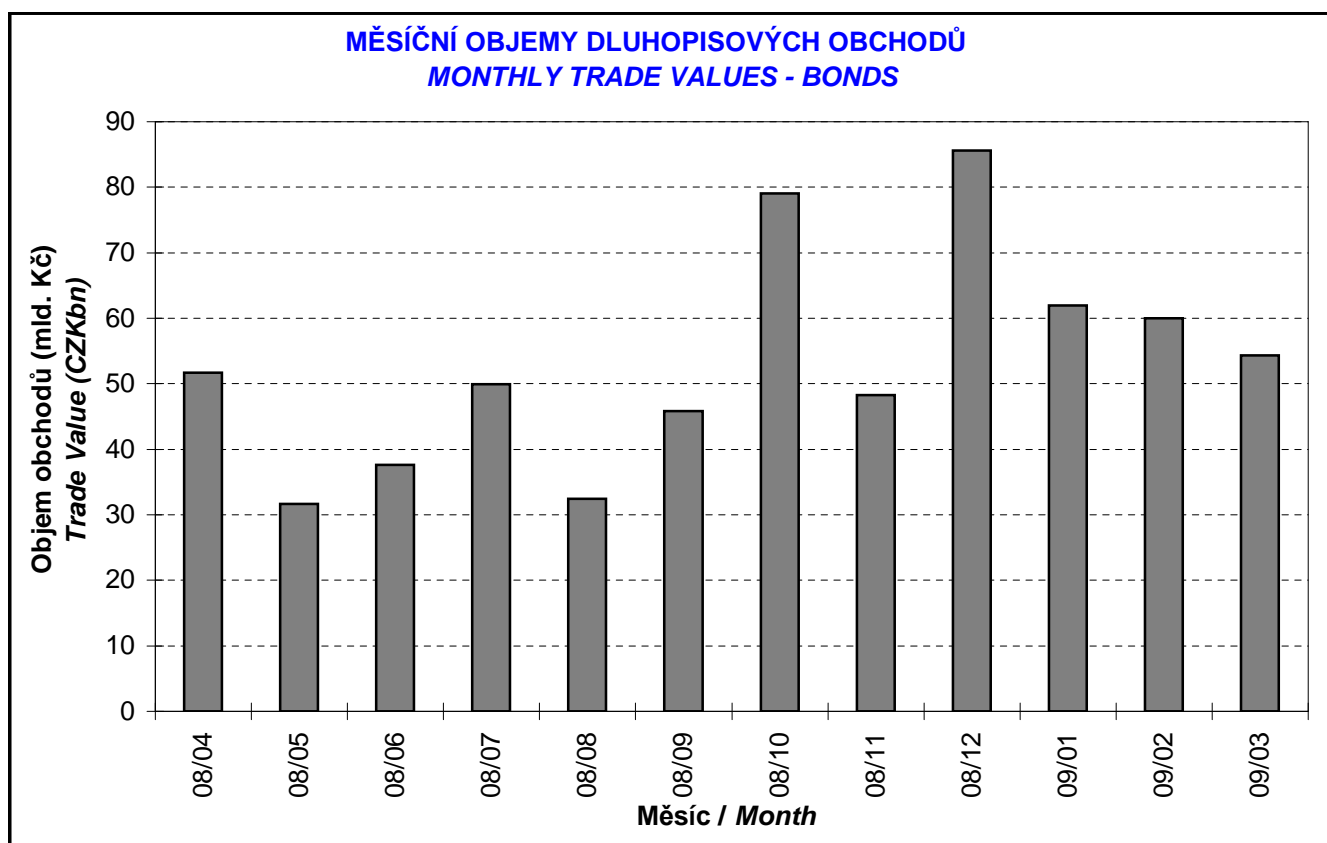
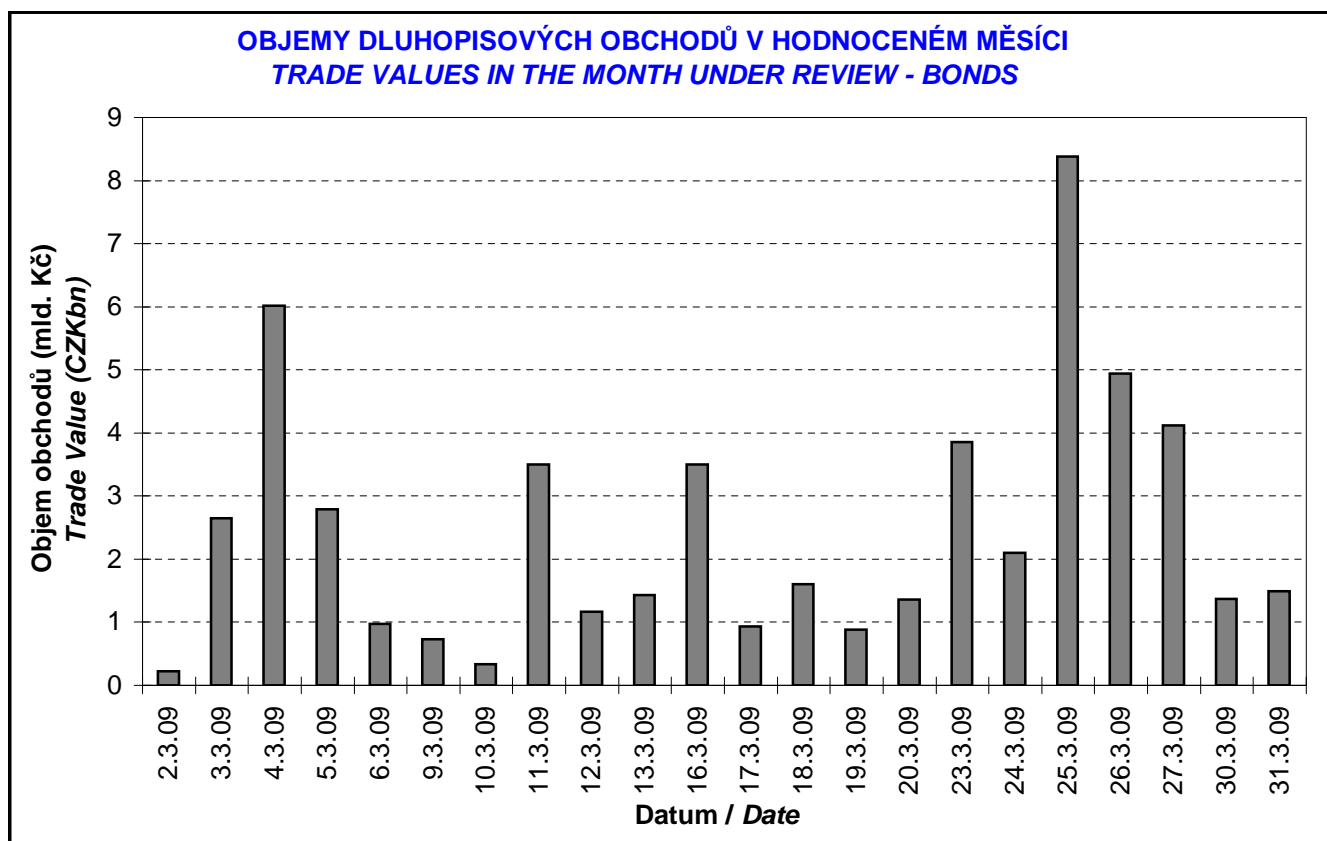
Single count method

KS = Obchody kurzotvorných segmentů, BO = Blokové obchody  
 PS = Price-generating Segments, BT = Block Trades

**EMISE DLUHOPIŠŮ S NEJVĚTŠÍMI CELKOVÝMI OBJEMY OBCHODŮ**  
**BOND ISSUES WITH THE HIGHEST TOTAL TRADE VALUE**

	ISIN	Název <i>Issue</i>	1) Trh <i>Market</i>	Objem (mil. Kč) <i>Value (CZKm)</i>	Podíl (%) <i>(%)</i>	Kumul. (%) <i>Cumul. (%)</i>
1	CZ0001002158	ST.DLUHOP. 4,10/11	A	13 808,636	25,39	25,39
2	CZ0001002331	ST.DLUHOP. VAR/16	A	12 661,526	23,28	48,68
3	CZ0001001887	ST.DLUHOP. 3,55/12	A	4 596,714	8,45	57,13
4	CZ0001002471	ST.DLUHOP. 5,00/19	A	3 939,787	7,25	64,38
5	CZ0001001754	ST.DLUHOP. 3,25/09	A	2 825,240	5,20	69,57
6	CZ0003501520	ČEZ 4,30/10	A	2 645,922	4,87	74,44
7	CZ0001000814	ST.DLUHOP. 3,70/13	A	2 434,535	4,48	78,92
8	CZ0001001143	ST.DLUHOP. 3,80/15	A	1 776,809	3,27	82,18
9	CZ0001001317	ST.DLUHOP. 3,75/20	A	1 728,740	3,18	85,36
10	CZ0001001903	ST.DLUHOP. 4,00/17	A	1 601,193	2,94	88,31
11	CZ0001001242	ST.DLUHOP. 2,55/10	A	1 214,148	2,23	90,54
12	CZ0001001945	ST.DLUHOP. 4,70/22	A	1 206,543	2,22	92,76
13	CZ0002001266	HZL HB VAR/37	C	940,239	1,73	94,49
14	CZ0001000749	ST.DLUHOP. 6,95/16	A	919,710	1,69	96,18
15	CZ0002000300	HZL ČMHB 4,40/10	C	831,409	1,53	97,71
16	CZ0001000764	ST.DLUHOP. 6,55/11	A	405,337	0,75	98,45
17	CZ0001000731	ST.DLUHOP. 6,40/10	A	207,055	0,38	98,84
18	CZ0000000211	ECM VAR/12	A	137,668	0,25	99,09
19	CZ0001001796	ST.DLUHOP. 4,20/36	A	133,977	0,25	99,33
20	CZ0003501199	ŠKODA AUTO VAR/10	A	117,537	0,22	99,55

1) A=Hlavní C=Volný  
 1) A=Main C=Free





**DERIVÁTOVÝ TRH**  
**DERIVATIVES MARKET**

<b>Finanční instrument</b> <i>Financial Instrument</i>	<b>Počet sérií</b> <i>Number of Series</i>	<b>Zobchodované kontrakty</b> <i>Traded Contracts</i>	<b>Objem (CZK)</b> <i>Value (CZK)</i>	<b>Počet obchodů</b> <i>Number of Trades</i>
<b>Futures</b>	6	235	14 543 340,00	119

**CERTIFIKÁTY**  
**CERTIFICATES**

<b>Druh certifikátu</b> <i>Type of Certificate</i>	<b>Počet emisí</b> <i>Number of Issues</i>	<b>Zobchod. kusy</b> <i>Traded Volume</i>	<b>Objem (CZK)</b> <i>Value (CZK)</i>	<b>Počet obchodů</b> <i>Number of Trades</i>
<b>Basket</b>	2	0	0,00	0
<b>Bonus</b>	7	43 545	1 668 102,50	5
<b>Garantovaný</b>	6	14 230	1 329 996,52	5
<b>Index</b>	14	563 691	34 668 750,30	65
<b>Turbo</b>	21	131 550	6 122 840,00	58

**WARRANTY**  
**WARRANTS**

<b>Počet emisí</b> <i>Number of Issues</i>	<b>Zobchod. kusy</b> <i>Traded Volume</i>	<b>Objem (CZK)</b> <i>Value (CZK)</i>	<b>Počet obchodů</b> <i>Number of Trades</i>
2	0	0,00	0

**Statistické údaje v zahraničních měnách / Statistical data in foreign currencies**

**Roční objemy obchodů (v mil.) / Yearly Trade Values (in mil.)**

Rok Year	Akcie + PL / Shares + Units			Dluhopisy / Bonds		
	CZK	EUR <sup>1)</sup>	USD	CZK	EUR <sup>1)</sup>	USD
1993	7 129,5	212,7	241,6	1 890,5	56,2	64,5
1994	42 593,9	1 252,7	1 475,3	19 432,3	568,0	684,5
1995	125 642,8	3 671,3	4 753,5	69 764,1	2 035,3	2 633,3
1996	249 935,2	7 348,9	9 188,8	143 264,3	4 216,4	5 288,8
1997	246 301,9	6 961,2	7 897,1	433 235,6	12 053,0	13 644,5
1998	172 594,0	4 789,6	5 385,7	687 597,6	19 189,0	21 761,9
1999	163 456,7	4 425,9	4 705,3	1 024 029,0	27 801,4	29 691,6
2000	264 145,3	7 390,0	6 971,1	958 687,6	26 866,9	25 153,4
2001	128 799,1	3 780,7	3 393,5	1 858 379,7	54 615,9	49 041,9
2002	197 397,6	6 413,8	6 036,9	1 595 673,6	51 870,6	49 106,8
2003	257 442,5	8 068,6	9 187,4	1 110 103,9	34 909,5	39 246,8
2004	479 661,6	15 038,3	18 744,3	692 479,8	21 621,9	26 814,5
2005	1 041 172,9	34 957,6	43 642,8	533 241,0	17 912,3	22 382,7
2006	848 895,6	29 946,5	37 585,6	598 920,6	21 104,8	26 382,2
2007	1 013 018,8	36 528,2	50 115,8	508 858,2	18 387,8	25 231,5
2008	852 042,5	34 223,0	50 408,3	643 151,3	25 693,0	37 456,9

<sup>1)</sup> V období 1993 - 1998 objem obchodů v XEU / <sup>1)</sup> In period 1993 - 1998 - trade value in XEU

**Měsíční objemy obchodů v roce 2009 (v mil.) / Monthly Trade Values in 2009 (in mil.)**

Měsíc Month	Akcie / Shares			Dluhopisy / Bonds		
	CZK	EUR	USD	CZK	EUR	USD
01	35 884,3	1 323,1	1 750,9	61 987,0	2 273,7	2 994,4
02	40 056,5	1 405,3	1 795,1	59 979,5	2 104,7	2 692,3
03	37 454,0	1 379,2	1 812,7	54 377,0	1 997,8	2 623,6
04						
05						
06						
07						
08						
09						
10						
11						
12						
2009	113 394,8	4 107,5	5 358,7	176 343,5	6 376,1	8 310,4

**Tržní kapitalizace akcií+PL na konci roku (v mil.) / Market capitalization at the end of the year - shares+units (in mil.)**

Rok Year	Domácí akcie / Domestic shares			Zahraníční akcie / Foreign shares			Celkem / Total		
	CZK	EUR <sup>1)</sup>	USD	CZK	EUR <sup>1)</sup>	USD	CZK	EUR <sup>1)</sup>	USD
1994	353 102,9	10 333,7	12 588,8	0,0	0,0	0,0	353 102,9	10 333,7	12 588,8
1995	478 634,1	14 053,5	17 992,4	0,0	0,0	0,0	478 634,1	14 053,5	17 992,4
1996	539 242,2	15 903,1	19 729,3	0,0	0,0	0,0	539 242,2	15 903,1	19 729,3
1997	495 680,5	12 968,5	14 311,1	0,0	0,0	0,0	495 680,5	12 968,5	14 311,1
1998	416 202,1	11 884,4	13 940,8	0,0	0,0	0,0	416 202,1	11 884,4	13 940,8
1999	479 649,6	13 275,7	13 331,4	0,0	0,0	0,0	479 649,6	13 275,7	13 331,4
2000	442 893,8	12 621,7	11 712,7	0,0	0,0	0,0	442 893,8	12 621,7	11 712,7
2001	340 250,7	10 639,5	9 383,9	0,0	0,0	0,0	340 250,7	10 639,5	9 383,9
2002	357 909,5	11 326,3	11 874,5	120 128,8	3 801,5	3 985,6	478 038,3	15 127,8	15 860,1
2003	453 521,2	13 995,4	17 678,4	190 961,8	5 893,0	7 443,7	644 483,0	19 888,4	25 122,1
2004	660 289,3	21 720,0	29 551,1	315 484,7	10 377,8	14 119,4	975 774,0	32 097,8	43 670,5
2005	900 880,6	31 059,5	36 639,0	429 932,6	14 822,7	17 485,5	1 330 813,2	45 882,2	54 124,5
2006	953 895,5	34 693,4	45 693,4	638 101,0	23 207,9	30 566,2	1 591 996,5	57 901,3	76 259,7
2007	1 275 506,2	47 987,4	70 485,5	566 176,3	21 300,8	31 287,4	1 841 682,5	69 288,3	101 772,9
2008	788 650,6	29 615,1	41 758,5	303 081,3	11 381,2	16 047,9	1 091 731,9	40 996,3	57 806,4

<sup>1)</sup> V období 1993 - 1998 tržní kapitalizace v XEU / <sup>1)</sup> In period 1993 - 1998 - market capitalization in XEU

**Tržní kapitalizace akciového trhu v roce 2009 (v mil.) / Shares market capitalization in 2009 (in mil.)**

Měsíc - konec Month - end	Domácí akcie / Domestic shares			Zahraníční akcie / Foreign shares			Celkem / Total		
	CZK	EUR	USD	CZK	EUR	USD	CZK	EUR	USD
01	739 243,1	26 524,7	33 997,6	274 450,6	9 847,5	12 621,9	1 013 693,7	36 372,2	46 619,5
02	647 554,5	23 024,2	29 110,1	207 495,5	7 377,6	9 327,7	855 050,0	30 401,8	38 437,9
03	669 990,4	24 470,1	32 579,2	260 934,2	9 530,1	12 688,3	930 924,6	34 000,2	45 267,4
04									
05									
06									
07									
08									
09									
10									
11									
12									