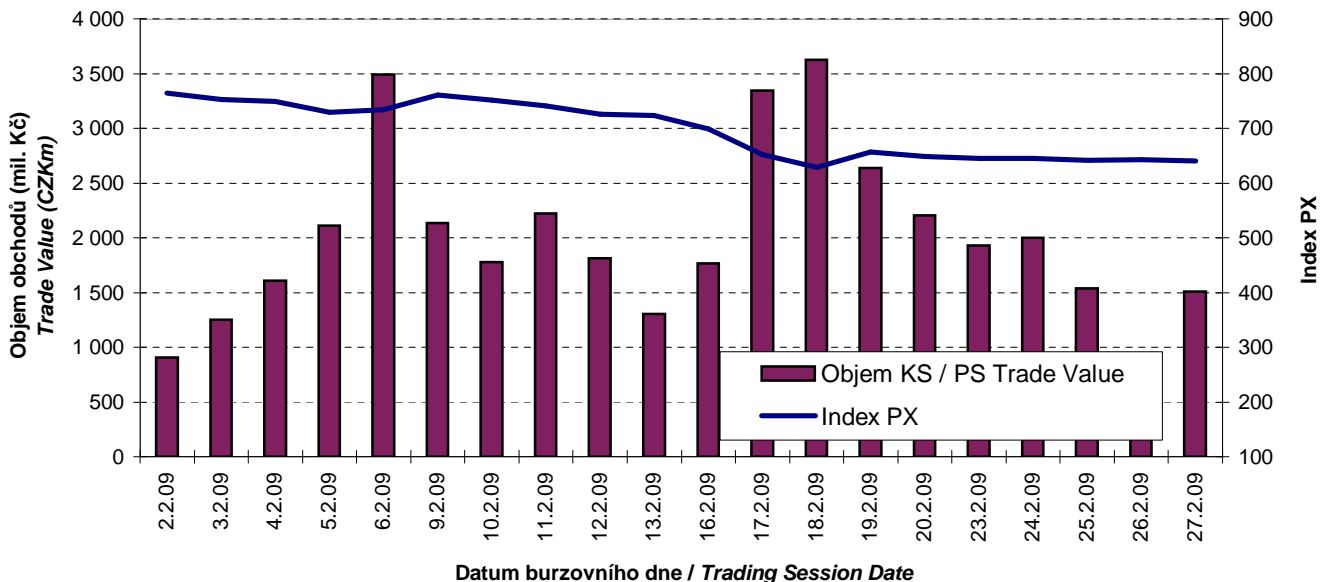




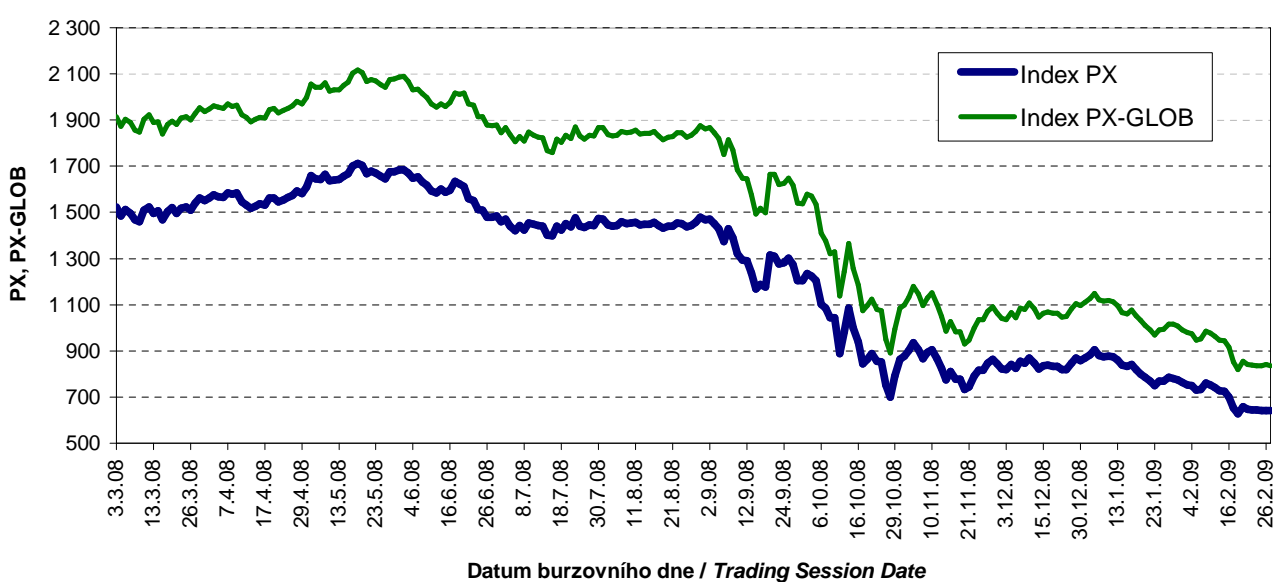
BURZOVNÍ INDEXY V HODNOCENÉM MĚSÍCI
EXCHANGE INDICES IN THE MONTH UNDER REVIEW

Index	Hodnota (konec měsíce) Value (End of Month)	Měsíční změna (%) Monthly Change (%)	Roční změna (%) Annual Change (%)	Měsíční max. Monthly Max.	Datum max. Date of Max.	Měsíční min. Monthly Min.	Datum min. Date of Min.
PX	640,9	- 17,22	- 59,07	763,9	2.2.09	628,5	18.2.09
PX-GLOB	834,8	- 17,22	- 57,54	990,1	2.2.09	817,7	18.2.09

OBJEM AKCIOVÝCH OBCHODŮ V KURZOTVORNÝCH SEGMENTECH A INDEX PX
TRADE VALUE OF SHARES IN PRICE-GENERATING SEGMENTS AND INDEX PX



VÝVOJ INDEXŮ PX A PX-GLOB (12 MĚSÍCŮ)
EXCHANGE INDICES IN THE LAST 12 MONTHS



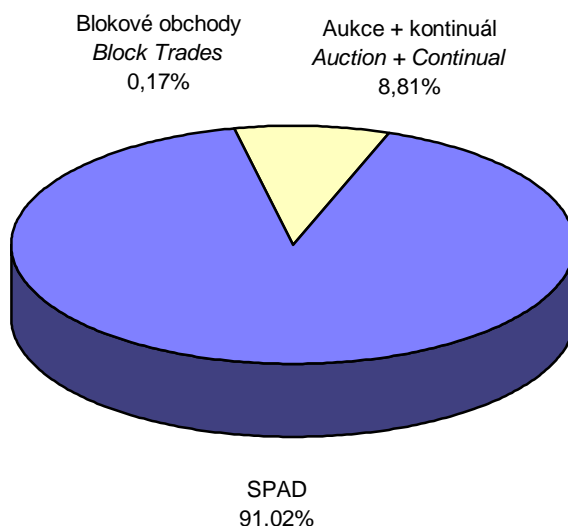
PŘEHLED OBJEMŮ OBCHODŮ - AKCIE
TRADE VALUE SUMMARY - SHARES

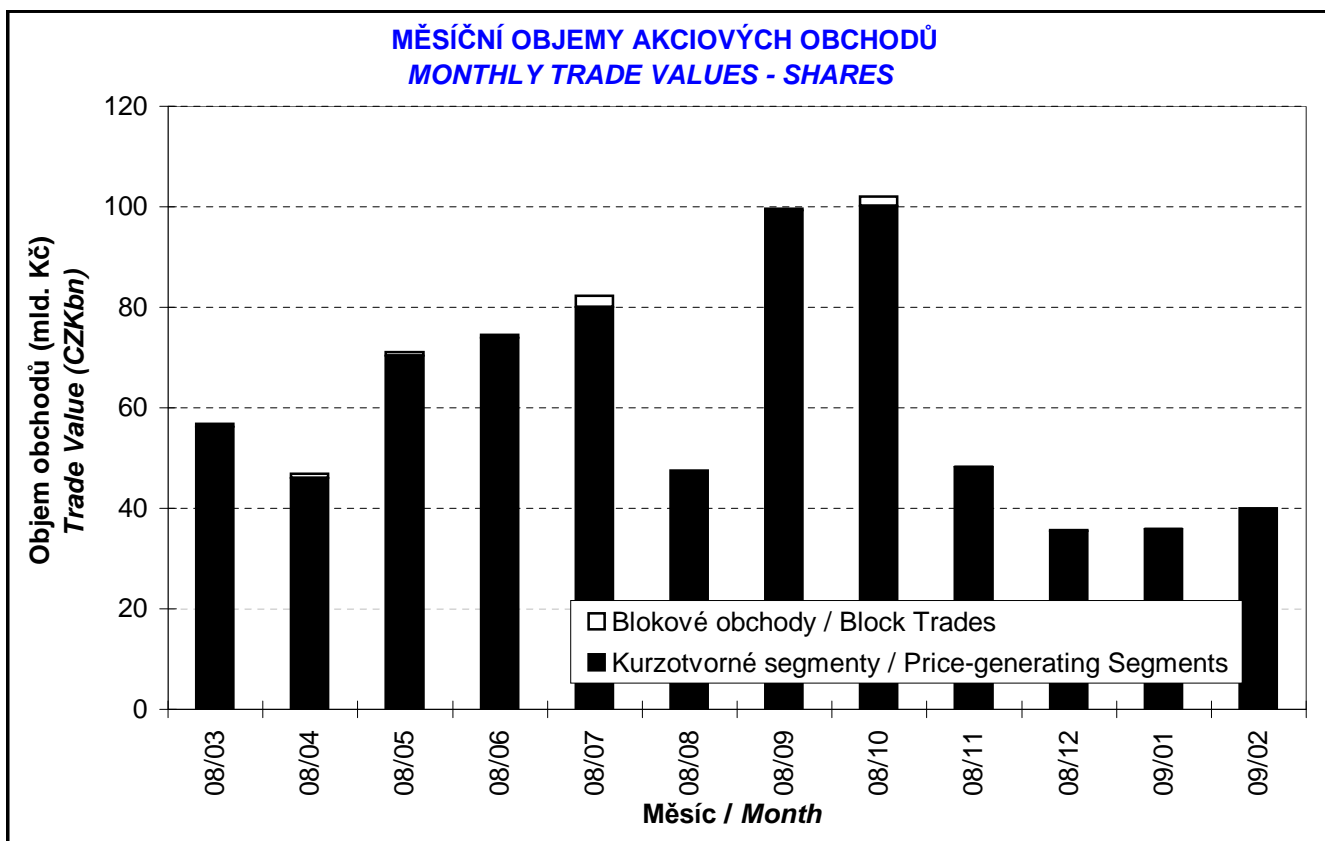
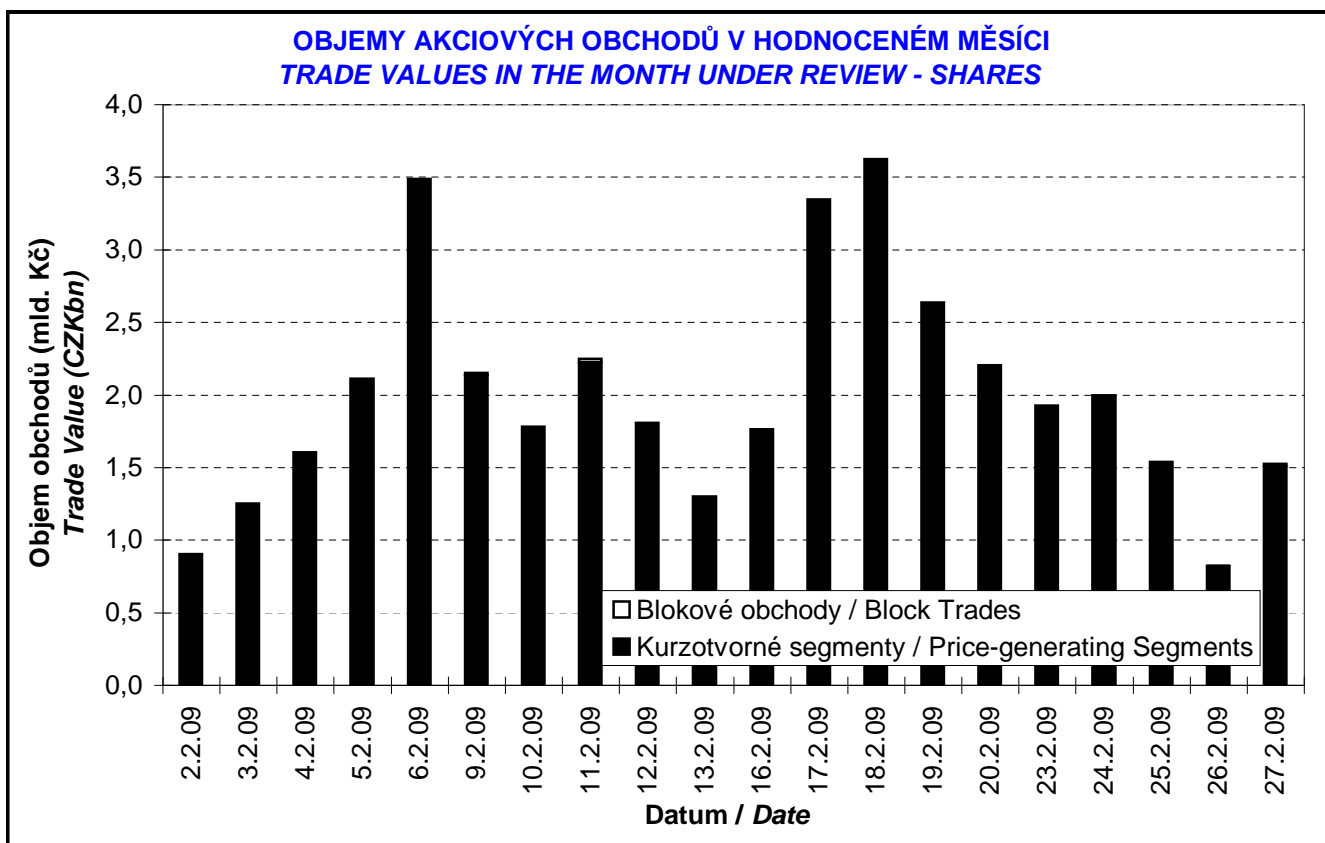
Trh <i>Market</i>		Počet emisi <i>Number of Issues</i>	Objem (tis. Kč) <i>Value (CZK 000s)</i>	Počet (ks) <i>Volume (pieces)</i>
Hlavní <i>Main</i>	KS / PS	14	39 682 821,548	87 907 766
	BO / BT		50 800,419	539 089
	Celk./Total		39 733 621,966	88 446 855
Volný <i>Free</i>	KS / PS	13	305 892,070	52 084
	BO / BT		17 018,250	3 000
	Celk./Total		322 910,320	55 084
Celkem <i>Total</i>	KS / PS	27	39 988 713,618	87 959 850
	BO / BT		67 818,669	542 089
	Celk./Total		40 056 532,286	88 501 939

Single count method

KS = Obchody kurzotvorných segmentů, BO = Blokované obchody
 PS = Price-generating Segments, BT = Block Trades

SKLADBA CELKOVÝCH OBJEMŮ OBCHODŮ
TOTAL TRADE VALUE STRUCTURE





OBOROVÉ OBJEMY AKCIOVÝCH OBCHODŮ A JEJICH PODÍLY NA CELKU
TRADE VALUE OF SHARES BY SECTOR AND AS PERCENTAGE OF THE TOTAL VALUE

Číslo No.	Obor Sector	Počet emisí Number of Issues	Objem (mil. Kč) Value (CZKm)	Podíl (%) (%)
1	Zemědělství / Agriculture	0	0,000	0,00
2	Výroba potravin / Food Production	0	0,000	0,00
3	Výroba nápojů a tabáku / Beverages & Tobacco	1	321,936	0,80
4	Těžba, zpracování nerostů a rud / Mining	1	1 375,368	3,43
5	Textilní, oděvní, kožedělný / Textiles	1	173,502	0,43
6	Dřevařský a papírenský / Wood and Paper	1	0,008	0,00
7	Chemický, farmaceut., guma / Chemicals, Pharmacy, Rubber	4	3 600,323	8,99
8	Stavebnictví, stav. hmoty / Building	0	0,000	0,00
9	Hutnictví, zpracování kovů / Metallurgy	0	0,000	0,00
10	Strojírenství / Mechanical Engineering	0	0,000	0,00
11	Elektrotechnika, elektronika / Electrical Engineering, Electronics	0	0,000	0,00
12	Energetika / Energy	5	20 603,414	51,44
13	Doprava a spoje / Transportation	2	4 975,271	12,42
14	Obchod / Trade	1	0,000	0,00
15	Peněžnictví / Finance and Banking	3	8 299,042	20,72
16	Služby / Services	7	109,156	0,27
17	Bižuterie, sklo a keramika / Jewelry, Glass, Ceramics	0	0,000	0,00
18	Investiční fondy / Investment Funds	0	0,000	0,00
19	Ostatní / Others	1	598,511	1,49
CELKEM / TOTAL		27	40 056,532	100,00

EMISE AKCIÍ S NEJVĚTŠÍMI CELKOVÝMI OBJEMY OBCHODŮ
ISSUES OF SHARES WITH THE HIGHEST TOTAL TRADE VALUE

	ISIN	Název Issuer	Trh ¹⁾ Market ¹⁾	Objem (mil. Kč) Value (CZKm)	Podíl (%) (%)	Kumul. (%) Cumul. (%)
1	CZ0005112300	ČEZ	A	20 602,943	51,43	51,43
2	CZ0008019106	KOMERČNÍ BANKA	A	6 174,891	15,42	66,85
3	CZ0009093209	TELEFÓNICA O2 C.R.	A	4 975,271	12,42	79,27
4	NL0000405173	ZENTIVA	A	2 742,279	6,85	86,12
5	AT0000652011	ERSTE GROUP BANK	A	2 044,422	5,10	91,22
6	NL0006282204	NWR	A	1 375,368	3,43	94,65
7	CZ0009091500	UNIPETROL	A	857,550	2,14	96,80
8	BMG200452024	CETV	A	598,511	1,49	98,29
9	CS0008418869	PHILIP MORRIS ČR	C	321,936	0,80	99,09
10	LU0275164910	PEGAS NONWOVENS	A	173,502	0,43	99,53
11	LU0122624777	ORCO	A	93,533	0,23	99,76
12	AT0000908504	VIG	A	79,729	0,20	99,96
13	LU0259919230	ECM	A	9,123	0,02	99,98
14	BE0003878957	VGP	A	3,346	0,01	99,99
15	NL0006033375	AAA	A	3,154	0,01	100,00

1) A=Hlavní C=Volný

1) A=Main C=Free

SUMARIZACE TRŽNÍCH KAPITALIZACÍ (KONEC MĚSÍCE)
MARKET CAPITALIZATION SUMMARY (MONTH - END)

Trh <i>Market</i>	Tržní kapitalizace (mil. Kč) <i>Market Capitalization (CZKm)</i>	Počet emisí <i>Number of Issues</i>
Hlavní / <i>Main</i>	810 102,5	14
Volný / <i>Free</i>	44 947,5	13
Celkem / <i>Total</i>	855 050,0	27
Z toho: / <i>Of which:</i>		
Domácí emise / <i>Domestic Issues</i>	647 554,5	17
Zahraniční emise / <i>Foreign Issues</i>	207 495,5	10

EMISE AKCIÍ S NEJVĚTŠÍMI TRŽNÍMI KAPITALIZACEMI (KONEC MĚSÍCE)
ISSUES OF SHARES WITH THE HIGHEST MARKET CAPIT. (MONTH - END)

	ISIN	Název <i>Issuer</i>	Trh ¹⁾ <i>Market</i>	Tržní kapit. (mil. Kč) <i>Market Capit. (CZKm)</i>	Podíl (%) <i>(%)</i>	Kumul. (%) <i>Cumul. (%)</i>
1	CZ0005112300	CEZ	A	397 255,0	46,46	46,46
2	CZ0009093209	TELEFÓNICA O2 C.R.	A	121 427,9	14,20	60,66
3	AT0000652011	ERSTE GROUP BANK	A	68 379,7	8,00	68,66
4	AT0000908504	VIG	A	64 204,8	7,51	76,17
5	CZ0008019106	KOMERČNÍ BANKA	A	63 324,4	7,41	83,57
6	NL0000405173	ZENTIVA	A	41 454,1	4,85	88,42
7	CZ0009091500	UNIPETROL	A	20 599,6	2,41	90,83
8	NL0006282204	NWR	A	16 405,7	1,92	92,75
9	CZ0005078154	PRAŽSKÁ ENERGETIKA	C	15 706,1	1,84	94,59
10	CS0008418869	PHILIP MORRIS ČR	C	11 034,4	1,29	95,88
11	CZ0005084459	SM PLYNÁRENSKÁ	C	7 633,8	0,89	96,77
12	BE0003878957	VGP	A	7 061,6	0,83	97,60
13	BMG200452024	CETV	A	4 699,4	0,55	98,14
14	CZ0005092551	VČ PLYNÁRENSKÁ	C	3 487,0	0,41	98,55
15	LU0275164910	PEGAS NONWOVENS	A	2 293,5	0,27	98,82
16	LU0259919230	ECM	A	1 436,8	0,17	98,99
17	CZ0005091355	PARAMO	C	1 331,4	0,16	99,14
18	CZ0005092858	SPOLEK CH.HUT.VÝR.	C	1 299,4	0,15	99,30
19	CZ0009055158	PRAŽSKÉ SLUŽBY	C	1 271,4	0,15	99,45
20	LU0122624777	ORCO	A	1 137,3	0,13	99,58

INDIKÁTORY HLAVNÍHO TRHU (KONEC MĚSÍCE)
INDICATORS OF MAIN MARKET (MONTH - END)

Indikátor <i>Indicator</i>	P/E <i>P/E</i>	P/BV <i>P/BV</i>	Dividendový výnos (%) <i>Dividend Yields (%)</i>
Hodnota <i>Value</i>	9,14	1,75	8,27

1) A=Hlavní C=Volný
 1) A=Main C=Free

EMISE AKCIÍ S NEJVĚTŠÍM RŮSTEM KURZŮ (OBJEM KS NAD 50 000 Kč)
ISSUES OF SHARES WITH THE HIGHEST PRICE RISE (PS VALUE ABOVE CZK 50,000)

	ISIN	Název	1) Trh	Kurz	Kurz	Změna	Objem KS
	ISIN	Issuer	1) Market	30.1.09	27.2.09	(%)	(tis. Kč)
				Price	Price	Change	PS Value
				30.1.09	27.2.09	(%)	(CZK 000s)
1	LU0275164910	PEGAS NONWOVENS	A	241,50	248,50	2,9	173 502
2	CZ0005078154	PRAŽSKÁ ENERGETIKA	C	6 050,00	6 150,00	1,7	400
3							
4							
5							
6							
7							
8							
9							
10							
11							
12							
13							
14							
15							
16							
17							
18							
19							
20							

EMISE AKCIÍ S NEJVĚTŠÍM POKLESEM KURZŮ (OBJEM KS NAD 50 000 Kč)
ISSUES OF SHARES WITH THE HIGHEST PRICE DECLINE (PS VALUE ABOVE CZK 50,000)

	ISIN	Název	1) Trh	Kurz	Kurz	Změna	Objem KS
	ISIN	Issuer	1) Market	30.1.09	27.2.09	(%)	(tis. Kč)
				Price	Price	Change	PS Value
				30.1.09	27.2.09	(%)	(CZK 000s)
1	LU0122624777	ORCO	A	234,00	103,92	- 55,6	90 574
2	BMG200452024	CETV	A	235,50	130,45	- 44,6	598 511
3	AT0000652011	ERSTE GROUP BANK	A	322,80	215,70	- 33,2	2 039 353
4	CZ0008019106	KOMERČNÍ BANKA	A	2 425,00	1 666,00	- 31,3	6 174 891
5	AT0000908504	VIG	A	679,10	501,60	- 26,1	79 729
6	NL0006033375	AAA	A	8,31	6,24	- 24,9	3 154
7	NL0006282204	NWR	A	75,87	62,19	- 18,0	1 336 140
8	LU0259919230	ECM	A	245,10	209,20	- 14,6	9 123
9	CZ0009091500	UNIPETROL	A	128,30	113,60	- 11,5	857 550
10	CZ0005112300	ČEZ	A	753,50	670,80	- 11,0	20 602 744
11	CS0008418869	PHILIP MORRIS ČR	C	6 358,00	5 766,00	- 9,3	304 917
12	CZ0009093209	TELEFÓNICA O2 C.R.	A	407,80	377,00	- 7,6	4 975 271
13	CZ0005092551	VČ PLYNÁRENSKÁ	C	5 876,00	5 500,00	- 6,4	72
14	NL0000405173	ZENTIVA	A	1 117,00	1 087,00	- 2,7	2 742 279
15	CZ0005091355	PARAMO	C	1 017,00	1 001,00	- 1,6	495
16							
17							
18							
19							
20							

1) A=Hlavní C=Volný

1) A=Main C=Free

PŘEHLED OBJEMŮ OBCHODŮ - DLUHOPISY
TRADE VALUE SUMMARY - BONDS

Trh <i>Market</i>		Počet emisi <i>Number of Issues</i>	Objem (tis. Kč) <i>Value (CZK 000s)</i>	Počet (ks) <i>Volume (pieces)</i>
Hlavní Main	KS / PS		0,000	0
	BO / BT	35	59 851 378,274	5 868 825
	Celk./Total		59 851 378,274	5 868 825
Volný Free	KS / PS		771,072	72
	BO / BT	82	127 367,651	9 660
	Celk./Total		128 138,723	9 732
Celkem Total	KS / PS		771,072	72
	BO / BT	117	59 978 745,926	5 878 485
	Celk./Total		59 979 516,997	5 878 557

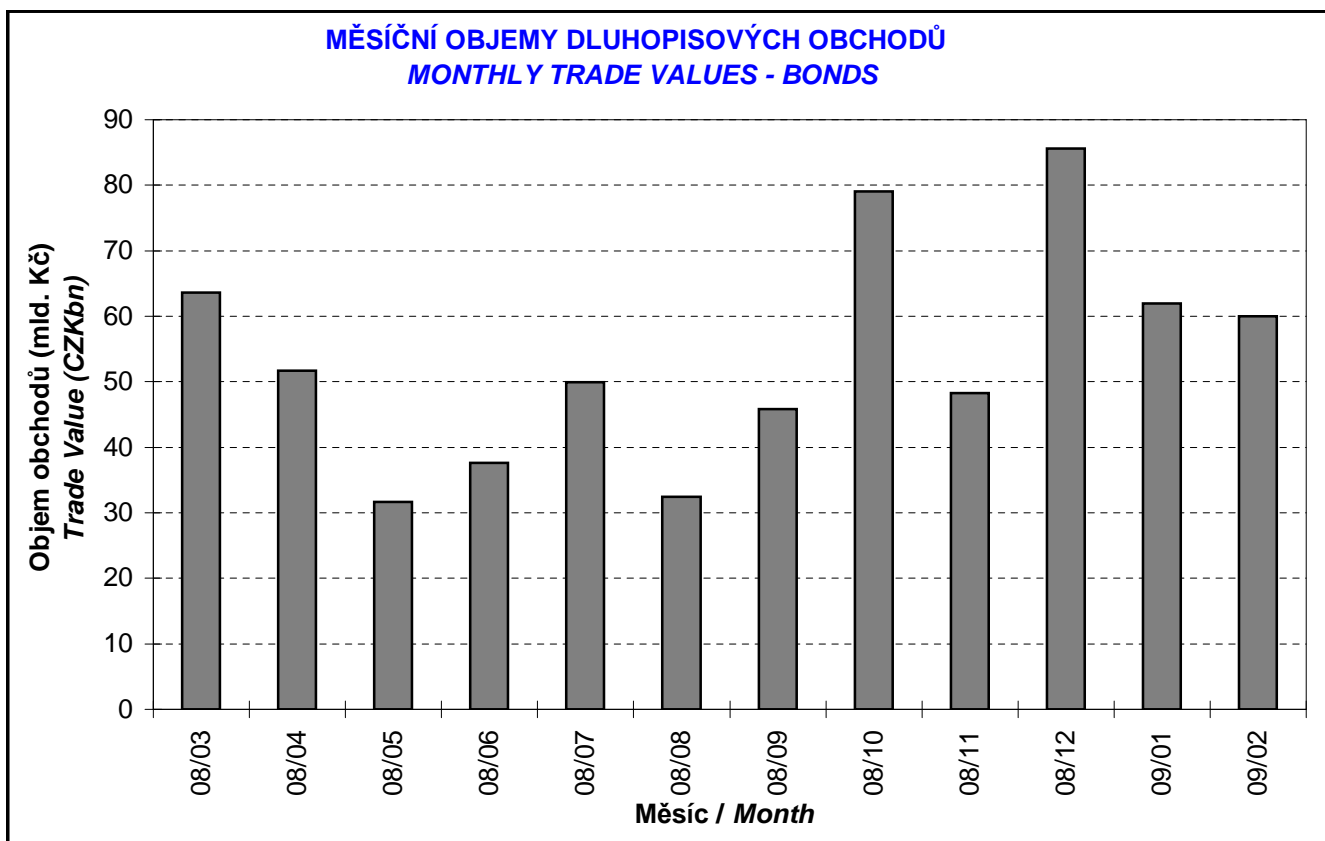
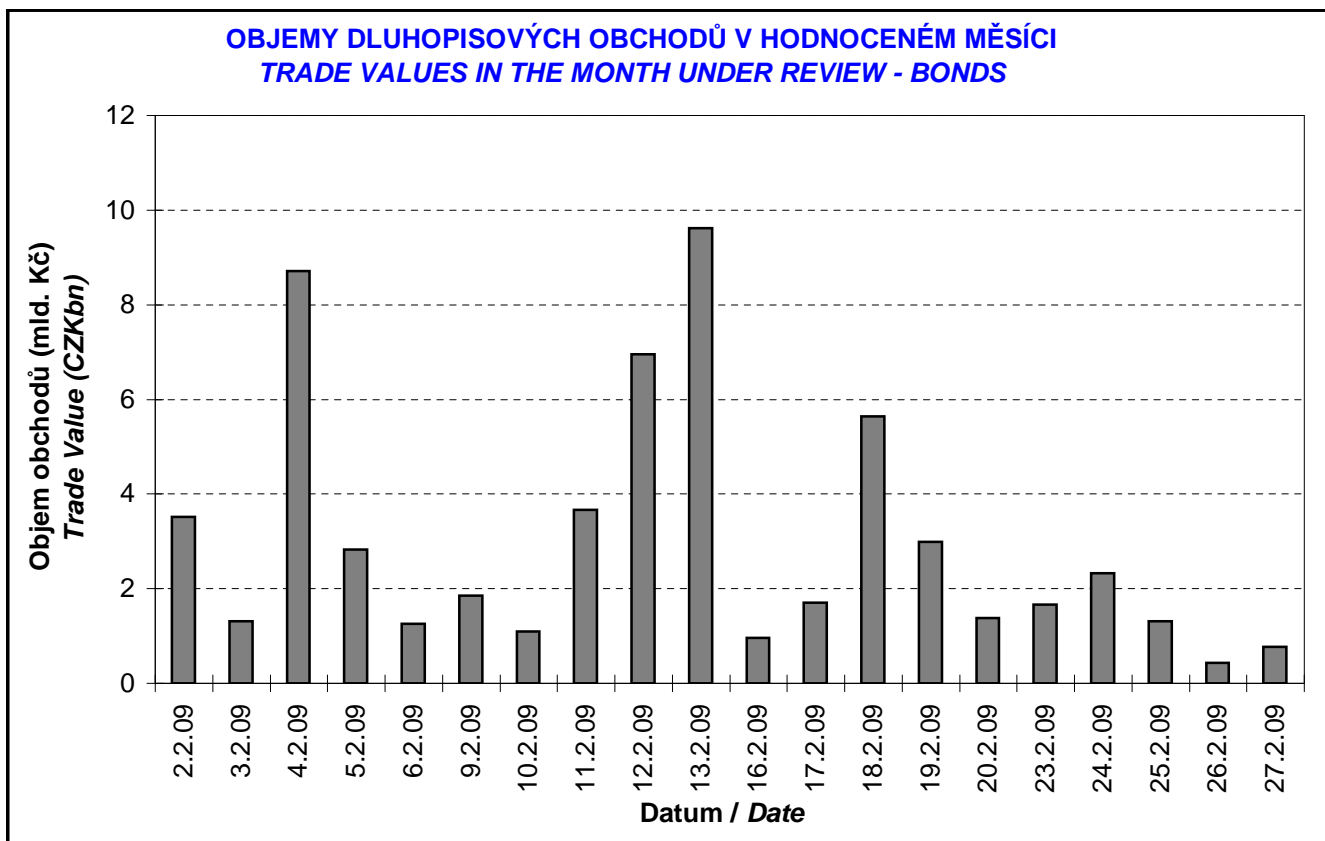
Single count method

KS = Obchody kurzotvorných segmentů, BO = Blokové obchody
 PS = Price-generating Segments, BT = Block Trades

EMISE DLUHOPISŮ S NEJVĚTŠÍMI CELKOVÝMI OBJEMY OBCHODŮ
BOND ISSUES WITH THE HIGHEST TOTAL TRADE VALUE

	ISIN	Název <i>Issue</i>	1) Trh <i>Market</i>	Objem (mil. Kč) <i>Value (CZKm)</i>	Podíl (%) <i>(%)</i>	Kumul. (%) <i>Cumul. (%)</i>
1	CZ0001000855	ST.DLUHOP. 3,80/09	A	13 405,368	22,35	22,35
2	CZ0001002158	ST.DLUHOP. 4,10/11	A	9 846,854	16,42	38,77
3	CZ0001001317	ST.DLUHOP. 3,75/20	A	6 263,899	10,44	49,21
4	CZ0001001754	ST.DLUHOP. 3,25/09	A	3 954,114	6,59	55,80
5	CZ0001001945	ST.DLUHOP. 4,70/22	A	3 582,373	5,97	61,78
6	CZ0001001887	ST.DLUHOP. 3,55/12	A	3 553,622	5,92	67,70
7	CZ0001001143	ST.DLUHOP. 3,80/15	A	3 478,149	5,80	73,50
8	CZ0001001242	ST.DLUHOP. 2,55/10	A	3 411,832	5,69	79,19
9	CZ0001002331	ST.DLUHOP. VAR/16	A	2 752,299	4,59	83,78
10	CZ0001000749	ST.DLUHOP. 6,95/16	A	2 651,845	4,42	88,20
11	CZ0001000822	ST.DLUHOP. 4,60/18	A	2 063,473	3,44	91,64
12	CZ0001001903	ST.DLUHOP. 4,00/17	A	1 868,636	3,12	94,75
13	CZ0001000731	ST.DLUHOP. 6,40/10	A	966,005	1,61	96,36
14	CZ0001001796	ST.DLUHOP. 4,20/36	A	772,760	1,29	97,65
15	CZ0001000814	ST.DLUHOP. 3,70/13	A	549,053	0,92	98,57
16	CZ0000000021	EIB 8,20/09	A	377,613	0,63	99,20
17	CZ0003501520	ČEZ 4,30/10	A	251,280	0,42	99,62
18	CZ0001000764	ST.DLUHOP. 6,55/11	A	86,410	0,14	99,76
19	CZ0002000672	HZL HVB 3,50/10	C	51,134	0,09	99,85
20	CZ0003701187	ČS VAR/16	C	28,885	0,05	99,89

1) A=Hlavní C=Volný
 1) A=Main C=Free



DERIVÁTOVÝ TRH
DERIVATIVES MARKET

Finanční instrument <i>Financial Instrument</i>	Počet sérií <i>Number of Series</i>	Zobchodované kontrakty <i>Traded Contracts</i>	Objem (CZK) <i>Value (CZK)</i>	Počet obchodů <i>Number of Trades</i>
Futures	6	237	16 608 040,00	85

CERTIFIKÁTY
CERTIFICATES

Druh certifikátu <i>Type of Certificate</i>	Počet emisí <i>Number of Issues</i>	Zobchod. kusy <i>Traded Volume</i>	Objem (CZK) <i>Value (CZK)</i>	Počet obchodů <i>Number of Trades</i>
Basket	2	0	0,00	0
Bonus	7	3 810	131 424,00	2
Garantovaný	6	7 000	651 240,00	2
Index	14	197 140	12 129 053,00	48
Turbo	15	553 000	17 043 350,00	177

WARRANTY
WARRANTS

Počet emisí <i>Number of Issues</i>	Zobchod. kusy <i>Traded Volume</i>	Objem (CZK) <i>Value (CZK)</i>	Počet obchodů <i>Number of Trades</i>
2	0	0,00	0

Statistické údaje v zahraničních měnách / *Statistical data in foreign currencies*

Roční objemy obchodů (v mil.) / *Yearly Trade Values (in mil.)*

Rok Year	Akcie + PL / Shares + Units			Dluhopisy / Bonds		
	CZK	EUR ¹⁾	USD	CZK	EUR ¹⁾	USD
1993	7 129,5	212,7	241,6	1 890,5	56,2	64,5
1994	42 593,9	1 252,7	1 475,3	19 432,3	568,0	684,5
1995	125 642,8	3 671,3	4 753,5	69 764,1	2 035,3	2 633,3
1996	249 935,2	7 348,9	9 188,8	143 264,3	4 216,4	5 288,8
1997	246 301,9	6 961,2	7 897,1	433 235,6	12 053,0	13 644,5
1998	172 594,0	4 789,6	5 385,7	687 597,6	19 189,0	21 761,9
1999	163 456,7	4 425,9	4 705,3	1 024 029,0	27 801,4	29 691,6
2000	264 145,3	7 390,0	6 971,1	958 687,6	26 866,9	25 153,4
2001	128 799,1	3 780,7	3 393,5	1 858 379,7	54 615,9	49 041,9
2002	197 397,6	6 413,8	6 036,9	1 595 673,6	51 870,6	49 106,8
2003	257 442,5	8 068,6	9 187,4	1 110 103,9	34 909,5	39 246,8
2004	479 661,6	15 038,3	18 744,3	692 479,8	21 621,9	26 814,5
2005	1 041 172,9	34 957,6	43 642,8	533 241,0	17 912,3	22 382,7
2006	848 895,6	29 946,5	37 585,6	598 920,6	21 104,8	26 382,2
2007	1 013 018,8	36 528,2	50 115,8	508 858,2	18 387,8	25 231,5
2008	852 042,5	34 223,0	50 408,3	643 151,3	25 693,0	37 456,9

¹⁾ V období 1993 - 1998 objem obchodů v XEU / ¹⁾ In period 1993 - 1998 - trade value in XEU

Měsíční objemy obchodů v roce 2009 (v mil.) / *Monthly Trade Values in 2009 (in mil.)*

Měsíc Month	Akcie / Shares			Dluhopisy / Bonds		
	CZK	EUR	USD	CZK	EUR	USD
01	35 884,3	1 323,1	1 750,9	61 987,0	2 273,7	2 994,4
02	40 056,5	1 405,3	1 795,1	59 979,5	2 104,7	2 692,3
03						
04						
05						
06						
07						
08						
09						
10						
11						
12						
2009	75 940,9	2 728,3	3 546,0	121 966,5	4 378,4	5 686,8

Tržní kapitalizace akcií+PL na konci roku (v mil.) / *Market capitalization at the end of the year - shares+units (in mil.)*

Rok Year	Domácí akcie / Domestic shares			Zahraníční akcie / Foreign shares			Celkem / Total		
	CZK	EUR ¹⁾	USD	CZK	EUR ¹⁾	USD	CZK	EUR ¹⁾	USD
1994	353 102,9	10 333,7	12 588,8	0,0	0,0	0,0	353 102,9	10 333,7	12 588,8
1995	478 634,1	14 053,5	17 992,4	0,0	0,0	0,0	478 634,1	14 053,5	17 992,4
1996	539 242,2	15 903,1	19 729,3	0,0	0,0	0,0	539 242,2	15 903,1	19 729,3
1997	495 680,5	12 968,5	14 311,1	0,0	0,0	0,0	495 680,5	12 968,5	14 311,1
1998	416 202,1	11 884,4	13 940,8	0,0	0,0	0,0	416 202,1	11 884,4	13 940,8
1999	479 649,6	13 275,7	13 331,4	0,0	0,0	0,0	479 649,6	13 275,7	13 331,4
2000	442 893,8	12 621,7	11 712,7	0,0	0,0	0,0	442 893,8	12 621,7	11 712,7
2001	340 250,7	10 639,5	9 383,9	0,0	0,0	0,0	340 250,7	10 639,5	9 383,9
2002	357 909,5	11 326,3	11 874,5	120 128,8	3 801,5	3 985,6	478 038,3	15 127,8	15 860,1
2003	453 521,2	13 995,4	17 678,4	190 961,8	5 893,0	7 443,7	644 483,0	19 888,4	25 122,1
2004	660 289,3	21 720,0	29 551,1	315 484,7	10 377,8	14 119,4	975 774,0	32 097,8	43 670,5
2005	900 880,6	31 059,5	36 639,0	429 932,6	14 822,7	17 485,5	1 330 813,2	45 882,2	54 124,5
2006	953 895,5	34 693,4	45 693,4	638 101,0	23 207,9	30 566,2	1 591 996,5	57 901,3	76 259,7
2007	1 275 506,2	47 987,4	70 485,5	566 176,3	21 300,8	31 287,4	1 841 682,5	69 288,3	101 772,9
2008	788 650,6	29 615,1	41 758,5	303 081,3	11 381,2	16 047,9	1 091 731,9	40 996,3	57 806,4

¹⁾ V období 1993 - 1998 tržní kapitalizace v XEU / ¹⁾ In period 1993 - 1998 - market capitalization in XEU

Tržní kapitalizace akciového trhu v roce 2009 (v mil.) / *Shares market capitalization in 2009 (in mil.)*

Měsíc - konec Month - end	Domácí akcie / Domestic shares			Zahraníční akcie / Foreign shares			Celkem / Total		
	CZK	EUR	USD	CZK	EUR	USD	CZK	EUR	USD
01	739 243,1	26 524,7	33 997,6	274 450,6	9 847,5	12 621,9	1 013 693,7	36 372,2	46 619,5
02	647 554,5	23 024,2	29 110,1	207 495,5	7 377,6	9 327,7	855 050,0	30 401,8	38 437,9
03									
04									
05									
06									
07									
08									
09									
10									
11									
12									