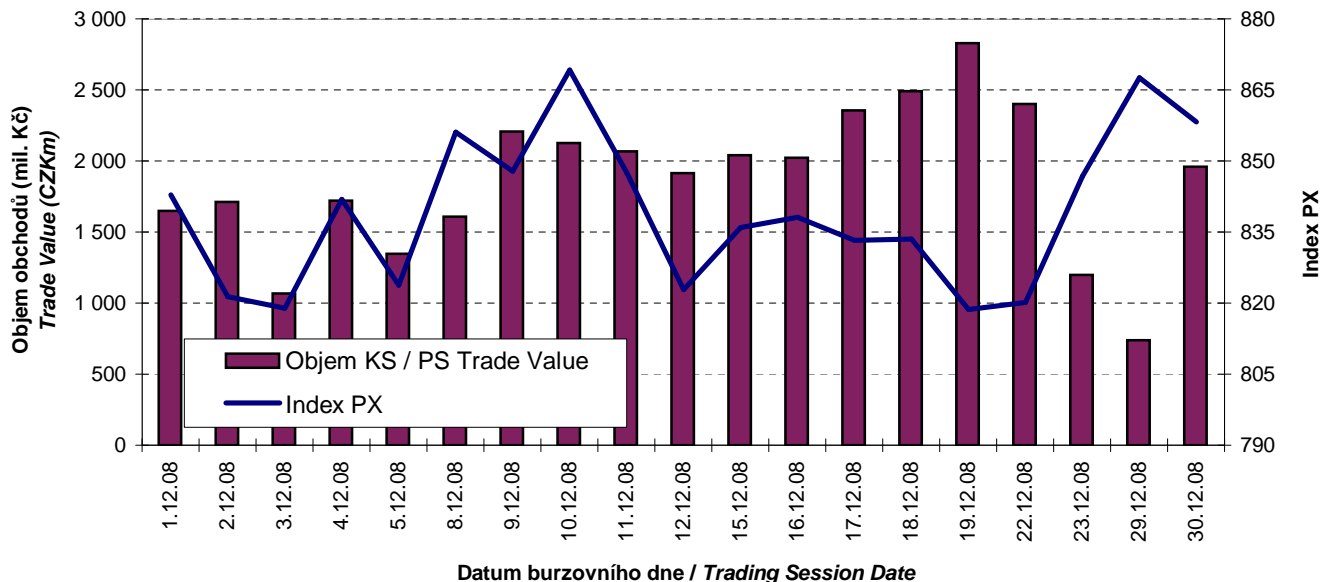




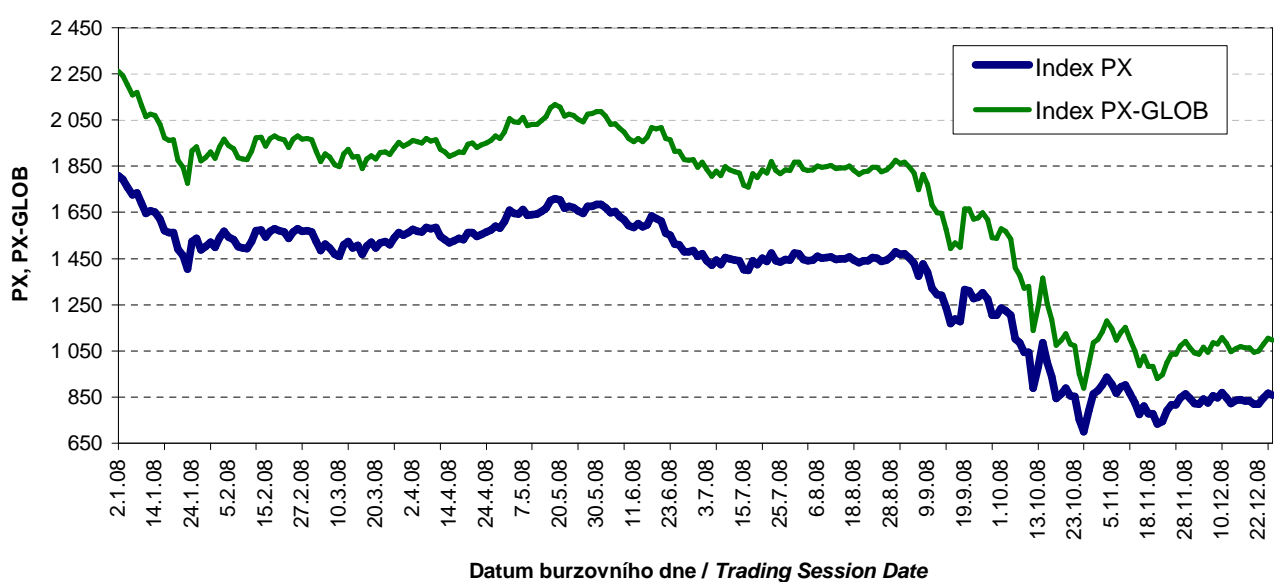
BURZOVNÍ INDEXY V HODNOCENÉM MĚSÍCI  
EXCHANGE INDICES IN THE MONTH UNDER REVIEW

Index	Hodnota (konec měsíce) Value (End of Month)	Měsíční změna (%) Monthly Change (%)	Roční změna (%) Annual Change (%)	Měsíční max. Monthly Max.	Datum max. Date of Max.	Měsíční min. Monthly Min.	Datum min. Date of Min.
PX	858,2	-0,58	-52,72	869,2	10.12.08	818,7	19.12.08
PX-GLOB	1 096,4	0,61	-51,67	1 108,2	10.12.08	1 036,2	3.12.08

OBJEM AKCIOVÝCH OBCHODŮ V KURZOTVORNÝCH SEGMENTECH A INDEX PX  
TRADE VALUE OF SHARES IN PRICE-GENERATING SEGMENTS AND INDEX PX



VÝVOJ INDEXŮ PX A PX-GLOB (12 MĚSÍCŮ)  
EXCHANGE INDICES IN THE LAST 12 MONTHS



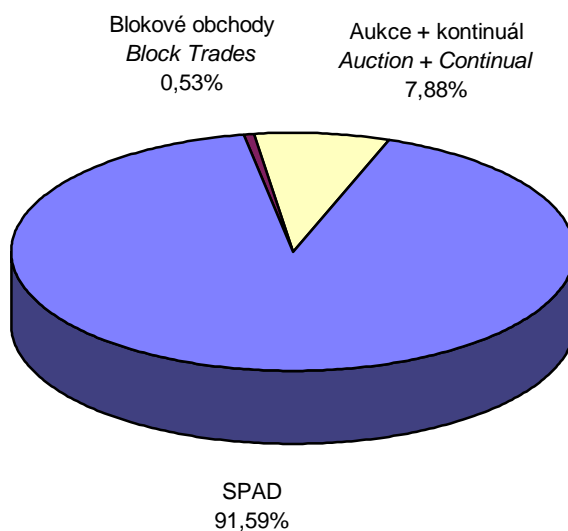
**PŘEHLED OBJEMŮ OBCHODŮ - AKCIE**  
**TRADE VALUE SUMMARY - SHARES**

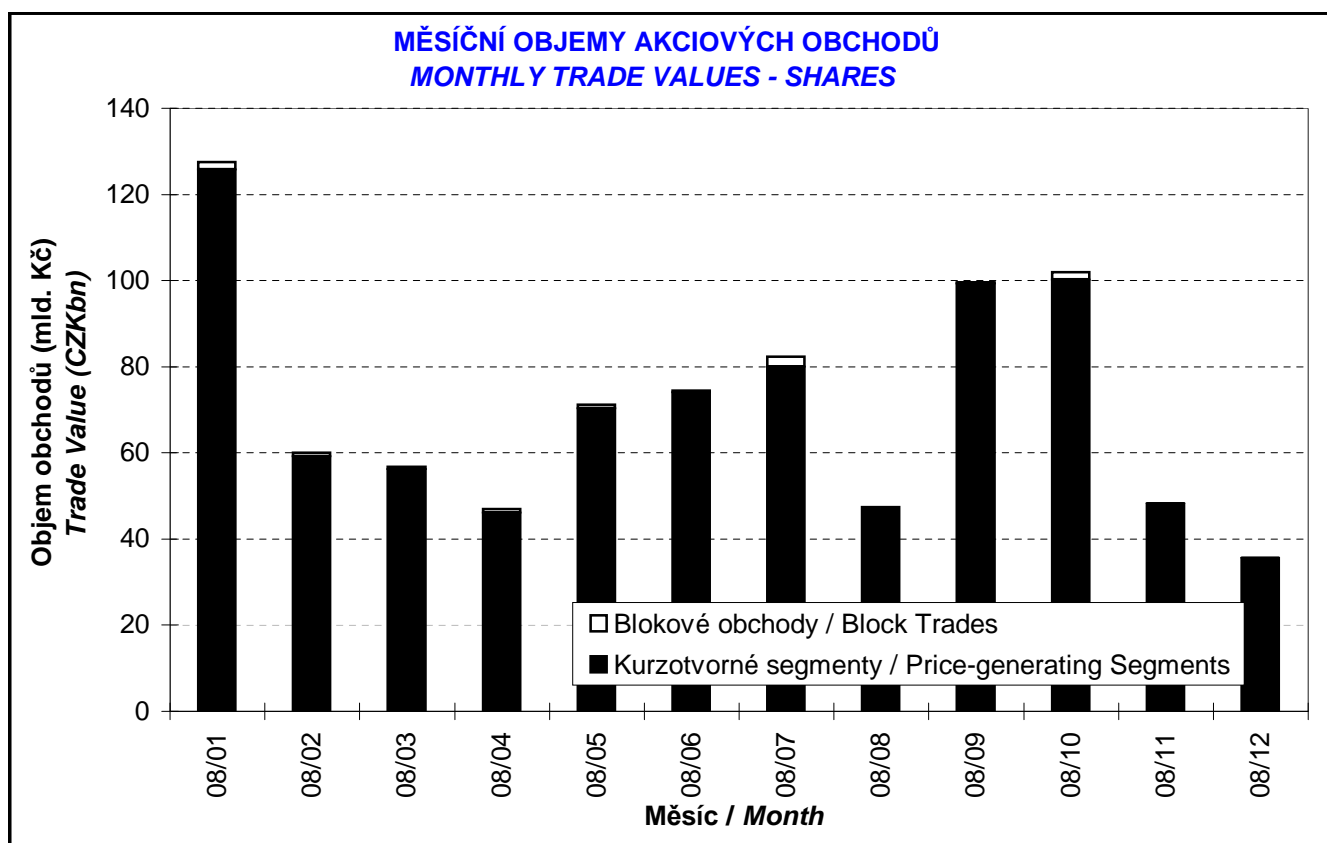
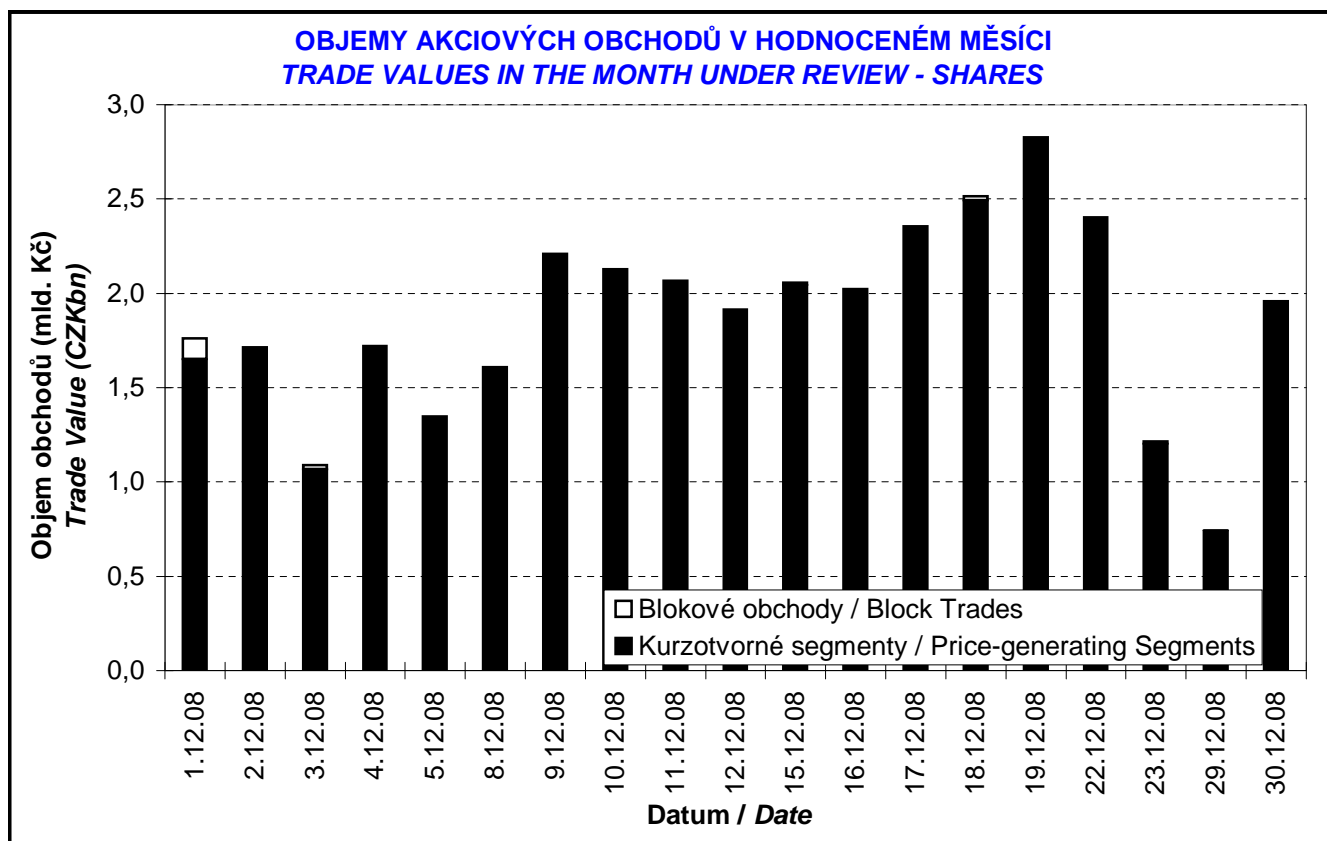
Trh <i>Market</i>		Počet emisi <i>Number of Issues</i>	Objem (tis. Kč) <i>Value (CZK 000s)</i>	Počet (ks) <i>Volume (pieces)</i>
Hlavní <i>Main</i>	KS / PS	17	35 156 947,381	76 712 295
	BO / BT		133 884,646	229 775
	<b>Celk./Total</b>		<b>35 290 832,027</b>	<b>76 942 070</b>
Volný <i>Free</i>	KS / PS	11	304 396,114	52 660
	BO / BT		53 401,492	8 060
	<b>Celk./Total</b>		<b>357 797,606</b>	<b>60 720</b>
Celkem <i>Total</i>	KS / PS	28	35 461 343,496	76 764 955
	BO / BT		187 286,137	237 835
	<b>Celk./Total</b>		<b>35 648 629,633</b>	<b>77 002 790</b>

Single count method

KS = Obchody kurzotvorných segmentů, BO = Blokované obchody  
 PS = Price-generating Segments, BT = Block Trades

**SKLADBA CELKOVÝCH OBJEMŮ OBCHODŮ**  
**TOTAL TRADE VALUE STRUCTURE**





**OBOROVÉ OBJEMY AKCIOVÝCH OBCHODŮ A JEJICH PODÍLY NA CELKU**  
**TRADE VALUE OF SHARES BY SECTOR AND AS PERCENTAGE OF THE TOTAL VALUE**

Číslo No.	Obor Sector	Počet emisí Number of Issues	Objem (mil. Kč) Value (CZKm)	Podíl (%) (%)
1	Zemědělství / Agriculture	0	0,000	0,00
2	Výroba potravin / Food Production	0	0,000	0,00
3	Výroba nápojů a tabáku / Beverages & Tobacco	1	356,841	1,00
4	Těžba, zpracování nerostů a rud / Mining	1	1 373,206	3,85
5	Textilní, oděvní, kožedělný / Textiles	1	133,647	0,37
6	Dřevařský a papírenský / Wood and Paper	1	0,050	0,00
7	Chemický, farmaceut., guma / Chemicals, Pharmacy, Rubber	5	2 176,086	6,10
8	Stavebnictví, stav. hmoty / Building	0	0,000	0,00
9	Hutnictví, zpracování kovů / Metallurgy	0	0,000	0,00
10	Strojírenství / Mechanical Engineering	0	0,000	0,00
11	Elektrotechnika, elektronika / Electrical Engineering, Electronics	0	0,000	0,00
12	Energetika / Energy	5	17 823,017	50,00
13	Doprava a spoje / Transportation	2	4 516,981	12,67
14	Obchod / Trade	1	0,049	0,00
15	Peněžnictví / Finance and Banking	3	8 305,547	23,30
16	Služby / Services	7	119,858	0,34
17	Bižuterie, sklo a keramika / Jewelry, Glass, Ceramics	0	0,000	0,00
18	Investiční fondy / Investment Funds	0	0,000	0,00
19	Ostatní / Others	1	843,349	2,37
<b>CELKEM / TOTAL</b>		<b>28</b>	<b>35 648,630</b>	<b>100,00</b>

**EMISE AKCIÍ S NEJVĚTŠÍMI CELKOVÝMI OBJEMY OBCHODŮ**  
**ISSUES OF SHARES WITH THE HIGHEST TOTAL TRADE VALUE**

	ISIN	Název Issuer	Trh <sup>1)</sup> Market <sup>1)</sup>	Objem (mil. Kč) Value (CZKm)	Podíl (%) (%)	Kumul. (%) Cumul. (%)
1	CZ0005112300	ČEZ	A	17 823,017	50,00	50,00
2	CZ0008019106	KOMERČNÍ BANKA	A	5 381,209	15,10	65,09
3	CZ0009093209	TELEFÓNICA O2 C.R.	A	4 516,981	12,67	77,76
4	AT0000652011	ERSTE GROUP BANK	A	2 850,264	8,00	85,76
5	NL0006282204	NWR	A	1 373,206	3,85	89,61
6	CZ0009091500	UNIPETROL	A	1 284,448	3,60	93,21
7	NL0000405173	ZENTIVA	A	890,701	2,50	95,71
8	BMG200452024	CETV	A	843,349	2,37	98,08
9	CS0008418869	PHILIP MORRIS ČR	C	356,841	1,00	99,08
10	LU0275164910	PEGAS NONWOVENS	A	133,647	0,37	99,45
11	LU0122624777	ORCO	A	85,606	0,24	99,69
12	AT0000908504	VIG	A	74,073	0,21	99,90
13	LU0259919230	ECM	A	28,809	0,08	99,98
14	NL0006033375	AAA	A	5,438	0,02	100,00
15	CZ0005091355	PARAMO	C	0,857	0,00	100,00

1) A=Hlavní C=Volný

1) A=Main C=Free

**SUMARIZACE TRŽNÍCH KAPITALIZACÍ (KONEC MĚSÍCE)**  
**MARKET CAPITALIZATION SUMMARY (MONTH - END)**

Trh <i>Market</i>	Tržní kapitalizace (mil. Kč) <i>Market Capitalization (CZKm)</i>	Počet emisí <i>Number of Issues</i>
Hlavní / <i>Main</i>	1 061 926,4	17
Volný / <i>Free</i>	29 805,5	11
<b>Celkem / <i>Total</i></b>	<b>1 091 731,9</b>	<b>28</b>
<b>Z toho: / <i>Of which:</i></b>		
Domácí emise / <i>Domestic Issues</i>	788 650,6	18
Zahraniční emise / <i>Foreign Issues</i>	303 081,3	10

**EMISE AKCIÍ S NEJVĚTŠÍMI TRŽNÍMI KAPITALIZACEMI (KONEC MĚSÍCE)**  
**ISSUES OF SHARES WITH THE HIGHEST MARKET CAPIT. (MONTH - END)**

	ISIN	Název <i>Issuer</i>	Trh <sup>1)</sup> <i>Market</i>	Tržní kapit. (mil. Kč) <i>Market Capit. (CZKm)</i>	Podíl (%) <i>(%)</i>	Kumul. (%) <i>Cumul. (%)</i>
1	CZ0005112300	CEZ	A	464 767,1	42,57	42,57
2	CZ0009093209	TELEFÓNICA O2 C.R.	A	136 598,3	12,51	55,08
3	AT0000652011	ERSTE GROUP BANK	A	132 669,8	12,15	67,24
4	CZ0008019106	KOMERČNÍ BANKA	A	112 889,3	10,34	77,58
5	AT0000908504	VIG	A	82 700,8	7,58	85,15
6	NL0000405173	ZENTIVA	A	41 110,9	3,77	88,92
7	CZ0009091500	UNIPETROL	A	27 191,1	2,49	91,41
8	NL0006282204	NWR	A	19 333,8	1,77	93,18
9	CZ0005078154	PRAŽSKÁ ENERGETIKA	A	15 450,7	1,42	94,59
10	BMG200452024	CETV	A	13 761,3	1,26	95,85
11	CS0008418869	PHILIP MORRIS ČR	C	11 531,9	1,06	96,91
12	CZ0005084459	SM PLYNÁRENSKÁ	C	7 633,8	0,70	97,61
13	BE0003878957	VGP	A	7 061,6	0,65	98,26
14	CZ0005092551	VČ PLYNÁRENSKÁ	C	4 127,3	0,38	98,63
15	LU0275164910	PEGAS NONWOVENS	A	2 149,5	0,20	98,83
16	LU0122624777	ORCO	A	1 887,8	0,17	99,00
17	LU0259919230	ECM	A	1 789,8	0,16	99,17
18	CZ0005091355	PARAMO	C	1 347,4	0,12	99,29
19	CZ0009055158	PRAŽSKÉ SLUŽBY	C	1 338,3	0,12	99,41
20	CZ0005092858	SPOLEK CH.HUT.VYR.	C	1 299,4	0,12	99,53

**INDIKÁTORY HLAVNÍHO TRHU (KONEC MĚSÍCE)**  
**INDICATORS OF MAIN MARKET (MONTH - END)**

Indikátor <i>Indicator</i>	P/E <i>P/E</i>	P/BV <i>P/BV</i>	Dividendový výnos (%) <i>Dividend Yields (%)</i>
Hodnota <i>Value</i>	11,20	2,13	6,78

1) A=Hlavní C=Volný  
 1) A=Main C=Free

**EMISE AKCIÍ S NEJVĚTŠÍM RŮSTEM KURZŮ (OBJEM KS NAD 50 000 Kč)**  
**ISSUES OF SHARES WITH THE HIGHEST PRICE RISE (PS VALUE ABOVE CZK 50,000)**

	ISIN	Název	1) Trh 1) Market	Kurz 28.11.08	Kurz 30.12.08	Změna (%)	Objem KS (tis. Kč)
	ISIN	Issuer		Price 28.11.08	Price 30.12.08	Change (%)	PS Value (CZK 000s)
1	BMG200452024	CETV	A	288,50	382,00	32,4	828 255
2	CZ0009091500	UNIPETROL	A	113,80	149,95	31,8	1 277 087
3	AT0000908504	VIG	A	567,20	646,10	13,9	74 073
4	NL0006033375	AAA	A	8,59	9,09	5,8	5 374
5	CS0008424958	SPOLANA	A	151,18	154,00	1,9	80
6	NL0000405173	ZENTIVA	A	1 063,00	1 078,00	1,4	848 095
7							
8							
9							
10							
11							
12							
13							
14							
15							
16							
17							
18							
19							
20							

**EMISE AKCIÍ S NEJVĚTŠÍM POKLESEM KURZŮ (OBJEM KS NAD 50 000 Kč)**  
**ISSUES OF SHARES WITH THE HIGHEST PRICE DECLINE (PS VALUE ABOVE CZK 50,000)**

	ISIN	Název	1) Trh 1) Market	Kurz 28.11.08	Kurz 30.12.08	Změna (%)	Objem KS (tis. Kč)
	ISIN	Issuer		Price 28.11.08	Price 30.12.08	Change (%)	PS Value (CZK 000s)
1	CZ0005091355	PARAMO	C	1 149,00	1 013,00	- 11,8	857
2	NL0006282204	NWR	A	81,23	73,29	- 9,8	1 373 206
3	CS0008418869	PHILIP MORRIS ČR	C	6 668,00	6 026,00	- 9,6	303 440
4	LU0259919230	ECM	A	276,60	260,60	- 5,8	28 557
5	AT0000652011	ERSTE GROUP BANK	A	438,40	418,50	- 4,5	2 850 264
6	LU0122624777	ORCO	A	180,17	172,50	- 4,3	80 640
7	CZ0009093209	TELEFÓNICA O2 C.R.	A	433,90	424,10	- 2,3	4 516 981
8	LU0275164910	PEGAS NONWOVENS	A	237,60	232,90	- 2,0	133 647
9	CZ0008019106	KOMERČNÍ BANKA	A	2 997,00	2 970,00	- 0,9	5 351 873
10	CZ0005112300	ČEZ	A	792,00	784,80	- 0,9	17 788 811
11							
12							
13							
14							
15							
16							
17							
18							
19							
20							

1) A=Hlavní C=Volný

1) A=Main C=Free

**PŘEHLED OBJEMŮ OBCHODŮ - DLUHOPISY**  
**TRADE VALUE SUMMARY - BONDS**

Trh <i>Market</i>		Počet emisi <i>Number of Issues</i>	Objem (tis. Kč) <i>Value (CZK 000s)</i>	Počet (ks) <i>Volume (pieces)</i>
Hlavní  Main	KS / PS	38	6 830,941	685
	BO / BT		80 992 924,249	7 894 600
	<b>Celk./Total</b>		<b>80 999 755,190</b>	<b>7 895 285</b>
Volný  Free	KS / PS	83	2 060,205	200
	BO / BT		4 552 028,492	30 743
	<b>Celk./Total</b>		<b>4 554 088,697</b>	<b>30 943</b>
Celkem  Total	KS / PS	121	8 891,146	885
	BO / BT		85 544 952,742	7 925 343
	<b>Celk./Total</b>		<b>85 553 843,887</b>	<b>7 926 228</b>

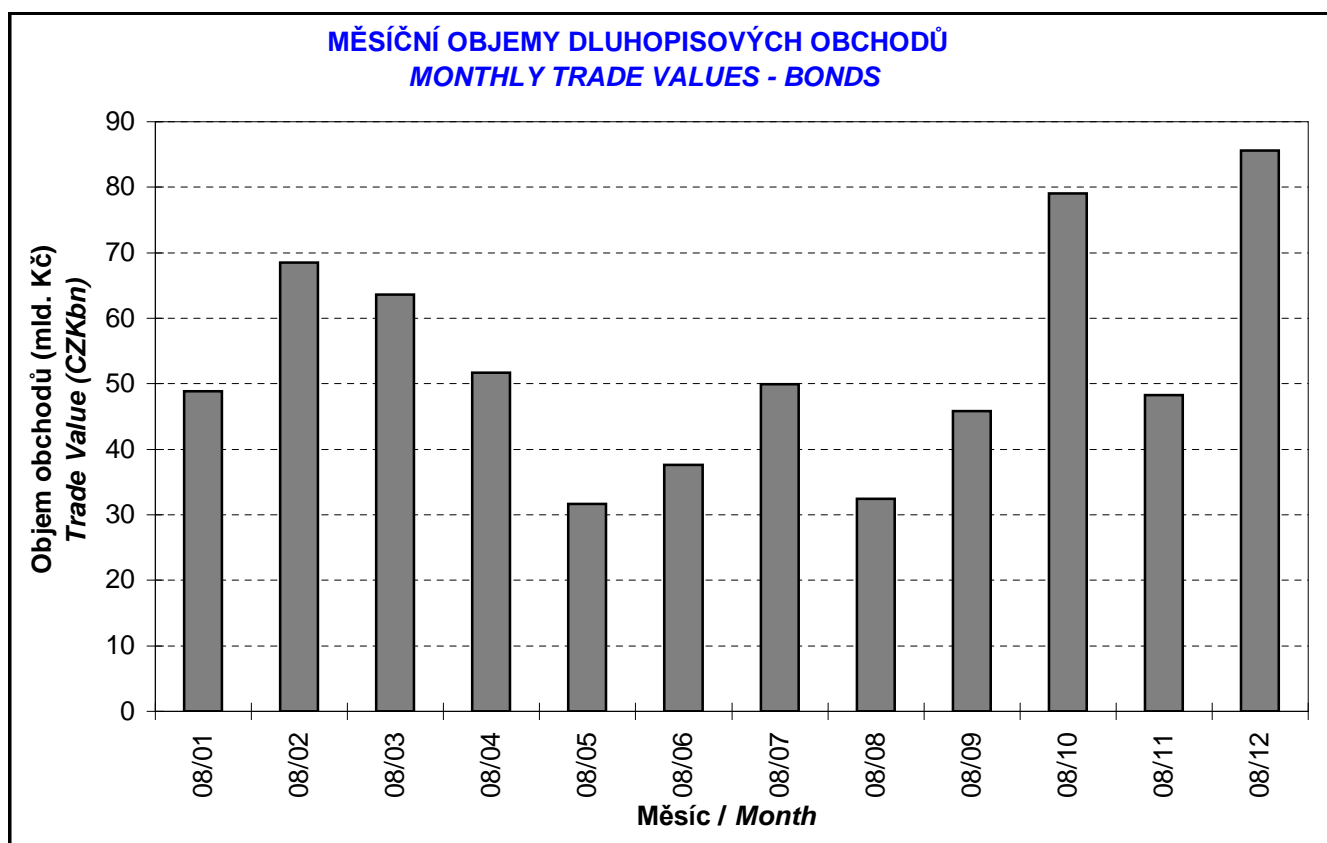
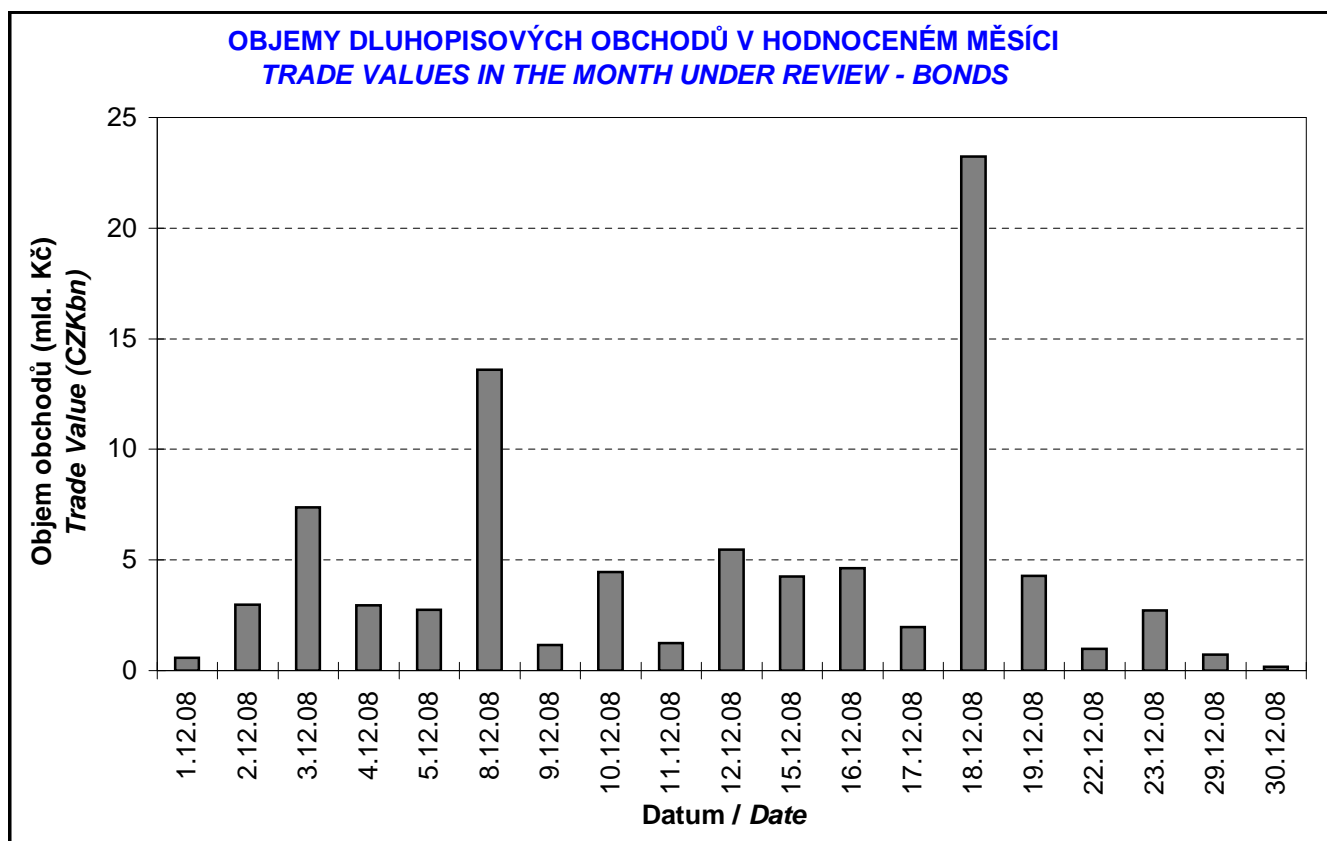
Single count method

KS = Obchody kurzotvorných segmentů, BO = Blokové obchody  
 PS = Price-generating Segments, BT = Block Trades

**EMISE DLUHOPIŠŮ S NEJVĚTŠÍMI CELKOVÝMI OBJEMY OBCHODŮ**  
**BOND ISSUES WITH THE HIGHEST TOTAL TRADE VALUE**

	ISIN	Název <i>Issue</i>	1) Trh <i>1) Market</i>	Objem (mil. Kč) <i>Value (CZKm)</i>	Podíl (%) <i>(%)</i>	Kumul. (%) <i>Cumul. (%)</i>
1	CZ0001002331	ST.DLUHOP. VAR/16	A	35 343,080	41,31	41,31
2	CZ0001000822	ST.DLUHOP. 4,60/18	A	5 986,513	7,00	48,31
3	CZ0001001887	ST.DLUHOP. 3,55/12	A	5 049,418	5,90	54,21
4	CZ0001000814	ST.DLUHOP. 3,70/13	A	4 124,144	4,82	59,03
5	CZ0001001143	ST.DLUHOP. 3,80/15	A	3 472,141	4,06	63,09
6	CZ0001000749	ST.DLUHOP. 6,95/16	A	3 338,091	3,90	66,99
7	CZ0001001317	ST.DLUHOP. 3,75/20	A	3 250,931	3,80	70,79
8	CZ0001001945	ST.DLUHOP. 4,70/22	A	3 123,800	3,65	74,44
9	CZ0001000855	ST.DLUHOP. 3,80/09	A	2 200,143	2,57	77,01
10	CZ0001000764	ST.DLUHOP. 6,55/11	A	2 193,064	2,56	79,58
11	CZ0001001754	ST.DLUHOP. 3,25/09	A	2 124,382	2,48	82,06
12	CZ0001002158	ST.DLUHOP. 4,10/11	A	2 049,729	2,40	84,46
13	CZ0001001903	ST.DLUHOP. 4,00/17	A	2 024,640	2,37	86,82
14	CZ0002001282	HZL ČS 5,90/17	C	1 459,070	1,71	88,53
15	CZ0001001242	ST.DLUHOP. 2,55/10	A	1 404,966	1,64	90,17
16	CZ0001001796	ST.DLUHOP. 4,20/36	A	1 402,257	1,64	91,81
17	CZ0000000021	EIB 8,20/09	A	1 127,182	1,32	93,13
18	CZ0002001415	HZL ČS 6,15/23	C	1 057,147	1,24	94,36
19	CZ0003701187	ČS VAR/16	C	631,499	0,74	95,10
20	CZ0003700692	ČKA 4,00/10	A	602,838	0,70	95,81

1) A=Hlavní C=Volný  
 1) A=Main C=Free





**DERIVÁTOVÝ TRH**  
**DERIVATIVES MARKET**

<b>Finanční instrument</b> <i>Financial Instrument</i>	<b>Počet sérií</b> <i>Number of Series</i>	<b>Zobchodované kontrakty</b> <i>Traded Contracts</i>	<b>Objem (CZK)</b> <i>Value (CZK)</i>	<b>Počet obchodů</b> <i>Number of Trades</i>
<b>Futures</b>	6	301	23 713 730,00	102

**CERTIFIKÁTY**  
**CERTIFICATES**

<b>Druh certifikátu</b> <i>Type of Certificate</i>	<b>Počet emisí</b> <i>Number of Issues</i>	<b>Zobchod. kusy</b> <i>Traded Volume</i>	<b>Objem (CZK)</b> <i>Value (CZK)</i>	<b>Počet obchodů</b> <i>Number of Trades</i>
<b>Basket</b>	2	90	77 373,00	2
<b>Bonus</b>	7	11 000	1 052 100,00	2
<b>Garantovaný</b>	4	0	0,00	0
<b>Index</b>	15	132 700	8 508 577,00	51
<b>Turbo</b>	19	175 800	8 413 119,00	104

**WARRANTY**  
**WARRANTS**

<b>Počet emisí</b> <i>Number of Issues</i>	<b>Zobchod. kusy</b> <i>Traded Volume</i>	<b>Objem (CZK)</b> <i>Value (CZK)</i>	<b>Počet obchodů</b> <i>Number of Trades</i>
2	0	0,00	0

**Statistické údaje v zahraničních měnách / Statistical data in foreign currencies**

**Roční objemy obchodů (v mil.) / Yearly Trade Values (in mil.)**

Rok Year	Akcie + PL / Shares + Units			Dluhopisy / Bonds		
	CZK	EUR <sup>1)</sup>	USD	CZK	EUR <sup>1)</sup>	USD
1993	7 129,5	212,7	241,6	1 890,5	56,2	64,5
1994	42 593,9	1 252,7	1 475,3	19 432,3	568,0	684,5
1995	125 642,8	3 671,3	4 753,5	69 764,1	2 035,3	2 633,3
1996	249 935,2	7 348,9	9 188,8	143 264,3	4 216,4	5 288,8
1997	246 301,9	6 961,2	7 897,1	433 235,6	12 053,0	13 644,5
1998	172 594,0	4 789,6	5 385,7	687 597,6	19 189,0	21 761,9
1999	163 456,7	4 425,9	4 705,3	1 024 029,0	27 801,4	29 691,6
2000	264 145,3	7 390,0	6 971,1	958 687,6	26 866,9	25 153,4
2001	128 799,1	3 780,7	3 393,5	1 858 379,7	54 615,9	49 041,9
2002	197 397,6	6 413,8	6 036,9	1 595 673,6	51 870,6	49 106,8
2003	257 442,5	8 068,6	9 187,4	1 110 103,9	34 909,5	39 246,8
2004	479 661,6	15 038,3	18 744,3	692 479,8	21 621,9	26 814,5
2005	1 041 172,9	34 957,6	43 642,8	533 241,0	17 912,3	22 382,7
2006	848 895,6	29 946,5	37 585,6	598 920,6	21 104,8	26 382,2
2007	1 013 018,8	36 528,2	50 115,8	508 858,2	18 387,8	25 231,5

<sup>1)</sup> V období 1993 - 1998 objem obchodů v XEU / <sup>1)</sup> In period 1993 - 1998 - trade value in XEU

**Měsíční objemy obchodů v roce 2008 (v mil.) / Monthly Trade Values in 2008 (in mil.)**

Měsíc Month	Akcie / Shares			Dluhopisy / Bonds		
	CZK	EUR	USD	CZK	EUR	USD
01	127 443,6	4 891,2	7 185,5	48 897,9	1 876,5	2 758,1
02	60 001,1	2 362,1	3 486,5	68 454,9	2 682,6	3 947,1
03	56 763,0	2 252,7	3 495,6	63 641,3	2 528,4	3 911,6
04	46 893,4	1 871,2	2 947,2	51 740,1	2 064,9	3 254,1
05	71 125,3	2 835,6	4 408,2	31 620,4	1 259,7	1 965,1
06	74 528,9	3 068,5	4 774,4	37 613,6	1 547,9	2 408,5
07	82 273,4	3 501,3	5 525,7	49 981,0	2 122,3	3 346,1
08	47 463,0	1 957,5	2 945,3	32 403,1	1 335,3	2 007,7
09	99 588,3	4 071,7	5 840,4	45 854,6	1 869,6	2 679,7
10	102 004,3	4 122,1	5 512,8	79 076,0	3 204,6	4 283,6
11	48 309,6	1 922,3	2 449,4	48 314,5	1 923,1	2 453,8
12	35 648,6	1 366,8	1 837,2	85 553,8	3 278,0	4 441,6
<b>2008</b>	<b>852 042,5</b>	<b>34 223,0</b>	<b>50 408,3</b>	<b>643 151,3</b>	<b>25 693,0</b>	<b>37 456,9</b>

**Tržní kapitalizace akcií+PL na konci roku (v mil.) / Market capitalization at the end of the year - shares+units (in mil.)**

Rok Year	Domácí akcie / Domestic shares			Zahraniční akcie / Foreign shares			Celkem / Total		
	CZK	EUR <sup>1)</sup>	USD	CZK	EUR <sup>1)</sup>	USD	CZK	EUR <sup>1)</sup>	USD
1994	353 102,9	10 333,7	12 588,8	0,0	0,0	0,0	353 102,9	10 333,7	12 588,8
1995	478 634,1	14 053,5	17 992,4	0,0	0,0	0,0	478 634,1	14 053,5	17 992,4
1996	539 242,2	15 903,1	19 729,3	0,0	0,0	0,0	539 242,2	15 903,1	19 729,3
1997	495 680,5	12 968,5	14 311,1	0,0	0,0	0,0	495 680,5	12 968,5	14 311,1
1998	416 202,1	11 884,4	13 940,8	0,0	0,0	0,0	416 202,1	11 884,4	13 940,8
1999	479 649,6	13 275,7	13 331,4	0,0	0,0	0,0	479 649,6	13 275,7	13 331,4
2000	442 893,8	12 621,7	11 712,7	0,0	0,0	0,0	442 893,8	12 621,7	11 712,7
2001	340 250,7	10 639,5	9 383,9	0,0	0,0	0,0	340 250,7	10 639,5	9 383,9
2002	357 909,5	11 326,3	11 874,5	120 128,8	3 801,5	3 985,6	478 038,3	15 127,8	15 860,1
2003	453 521,2	13 995,4	17 678,4	190 961,8	5 893,0	7 443,7	644 483,0	19 888,4	25 122,1
2004	660 289,3	21 720,0	29 551,1	315 484,7	10 377,8	14 119,4	975 774,0	32 097,8	43 670,5
2005	900 880,6	31 059,5	36 639,0	429 932,6	14 822,7	17 485,5	1 330 813,2	45 882,2	54 124,5
2006	953 895,5	34 693,4	45 693,4	638 101,0	23 207,9	30 566,2	1 591 996,5	57 901,3	76 259,7
2007	1 275 506,2	47 987,4	70 485,5	566 176,3	21 300,8	31 287,4	1 841 682,5	69 288,3	101 772,9

<sup>1)</sup> V období 1993 - 1998 tržní kapitalizace v XEU / <sup>1)</sup> In period 1993 - 1998 - market capitalization in XEU

**Tržní kapitalizace akciového trhu v roce 2008 (v mil.) / Shares market capitalization in 2008 (in mil.)**

Měsíc - konec Month - end	Domácí akcie / Domestic shares			Zahraniční akcie / Foreign shares			Celkem / Total		
	CZK	EUR	USD	CZK	EUR	USD	CZK	EUR	USD
01	1 121 314,5	43 011,7	63 954,5	414 153,9	15 886,2	23 621,4	1 535 468,4	58 897,9	87 575,9
02	1 168 057,0	46 314,7	70 246,4	583 053,2	23 118,7	35 064,5	1 751 110,2	69 433,4	105 310,9
03	1 145 351,8	45 208,3	71 477,3	579 483,0	22 872,8	36 163,4	1 724 834,8	68 081,1	107 640,7
04	1 130 927,8	44 860,3	69 720,0	627 311,8	24 883,4	38 672,8	1 758 239,5	69 743,7	108 392,8
05	1 219 439,8	48 602,6	75 371,8	814 456,6	32 461,4	50 340,4	2 033 896,4	81 064,0	125 712,1
06	1 191 541,8	49 865,7	78 613,3	685 013,2	28 667,6	45 194,5	1 876 554,9	78 533,4	123 807,8
07	1 171 489,4	48 914,0	76 353,3	677 138,7	28 273,0	44 133,4	1 848 628,1	77 187,0	120 486,7
08	1 166 153,7	47 145,9	69 480,1	691 267,2	27 946,9	41 186,1	1 857 420,8	75 092,8	110 666,2
09	985 221,2	39 944,1	57 130,8	533 452,9	21 627,9	30 933,8	1 518 674,1	61 572,0	88 064,6
10	787 995,2	32 521,5	41 493,1	314 611,3	12 984,4	16 566,3	1 102 606,5	45 505,8	58 059,4
11	791 812,9	31 408,7	39 972,4	296 993,9	11 780,8	14 992,9	1 088 806,7	43 189,5	54 965,3
12	788 650,6	29 615,1	41 758,5	303 081,3	11 381,2	16 047,9	1 091 731,9	40 996,3	57 806,4