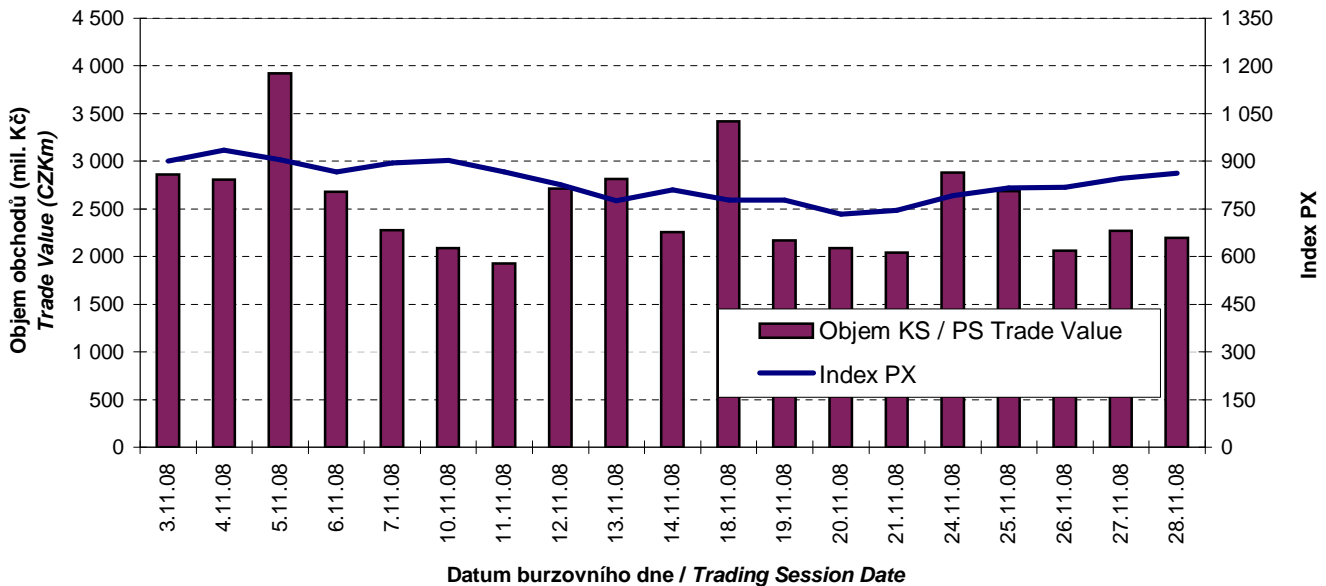




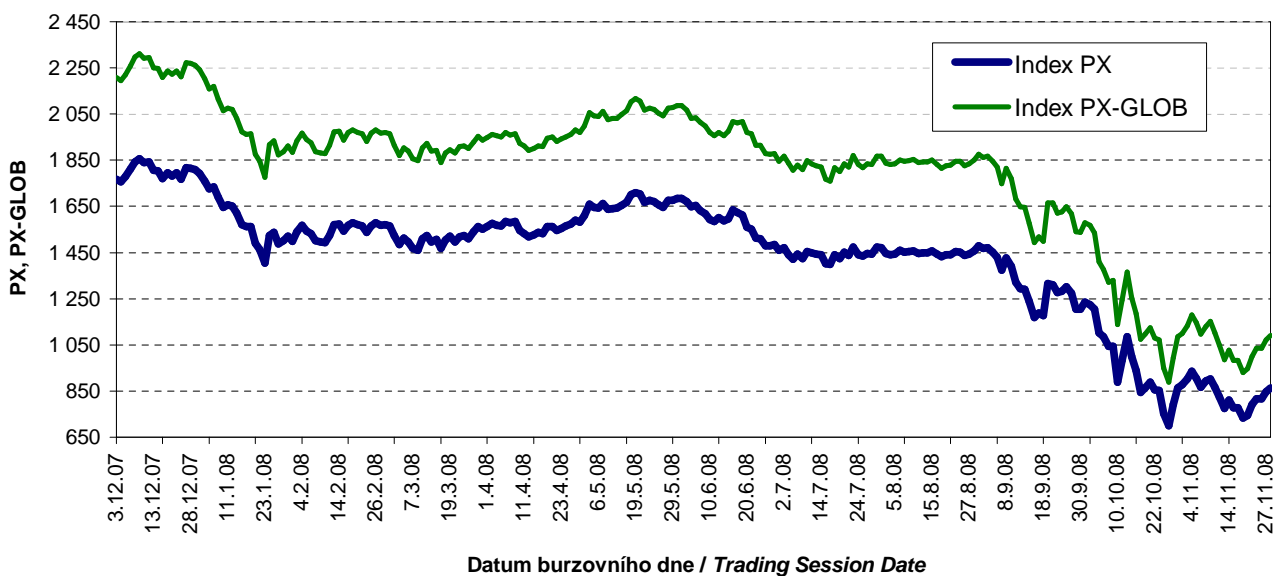
BURZOVNÍ INDEXY V HODNOCENÉM MĚSÍCI  
EXCHANGE INDICES IN THE MONTH UNDER REVIEW

Index	Hodnota (konec měsíce)  Value (End of Month)	Měsíční změna (%)  Monthly Change (%)	Roční změna (%)  Annual Change (%)	Měsíční max.  Monthly Max.	Datum max.  Date of Max.	Měsíční min.  Monthly Min.	Datum min.  Date of Min.
PX	863,2	-1,67	-51,34	935,4	4.11.08	733,3	20.11.08
PX-GLOB	1 089,7	-0,83	-50,84	1 180,3	4.11.08	929,5	20.11.08

OBJEM AKCIOVÝCH OBCHODŮ V KURZOTVORNÝCH SEGMENTECH A INDEX PX  
TRADE VALUE OF SHARES IN PRICE-GENERATING SEGMENTS AND INDEX PX



VÝVOJ INDEXŮ PX A PX-GLOB (12 MĚSÍCŮ)  
EXCHANGE INDICES IN THE LAST 12 MONTHS



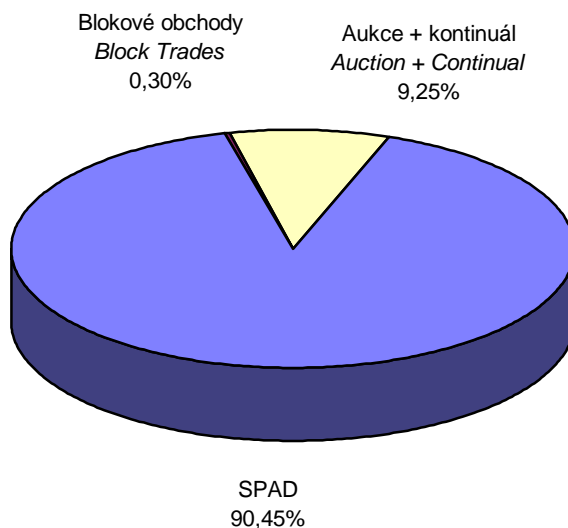
**PŘEHLED OBJEMŮ OBCHODŮ - AKCIE**  
**TRADE VALUE SUMMARY - SHARES**

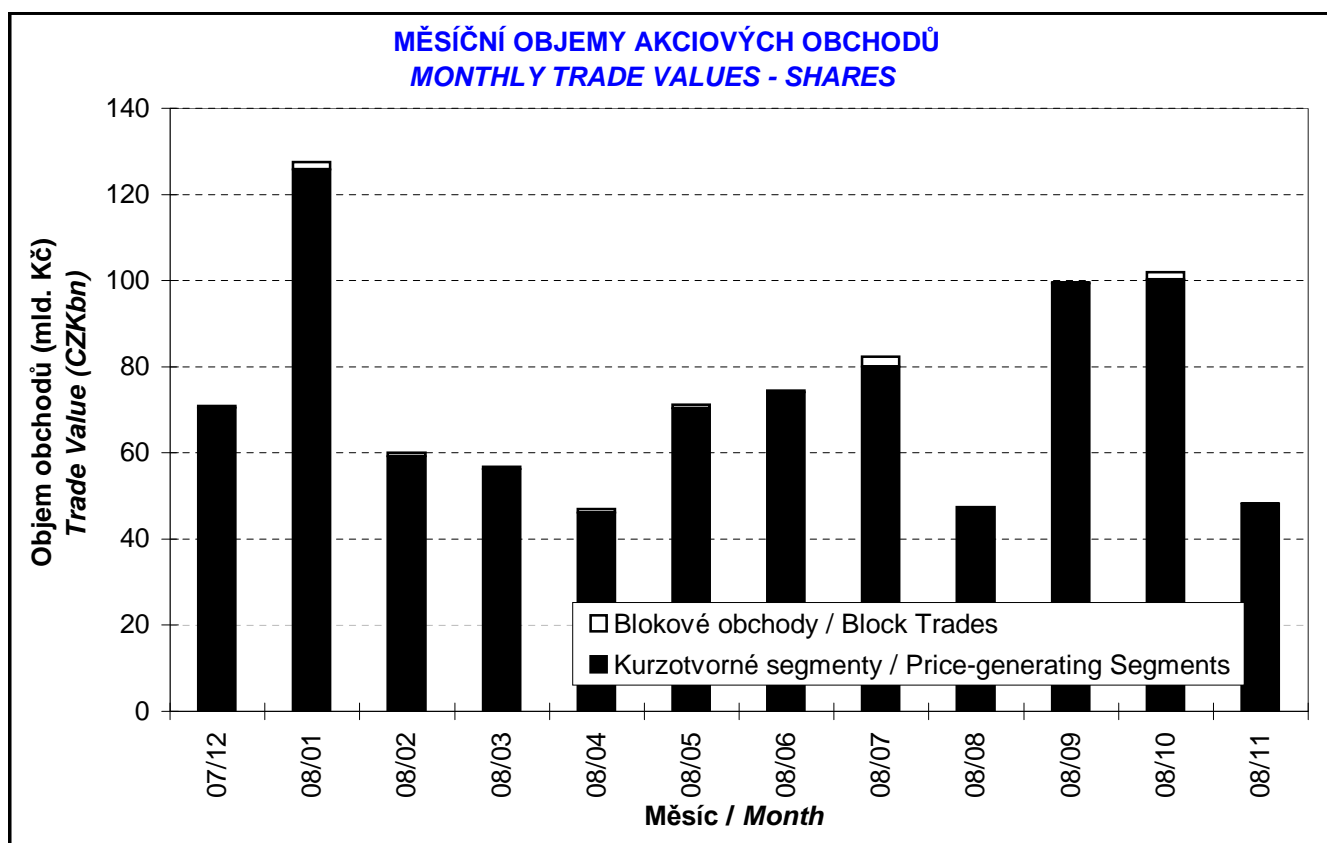
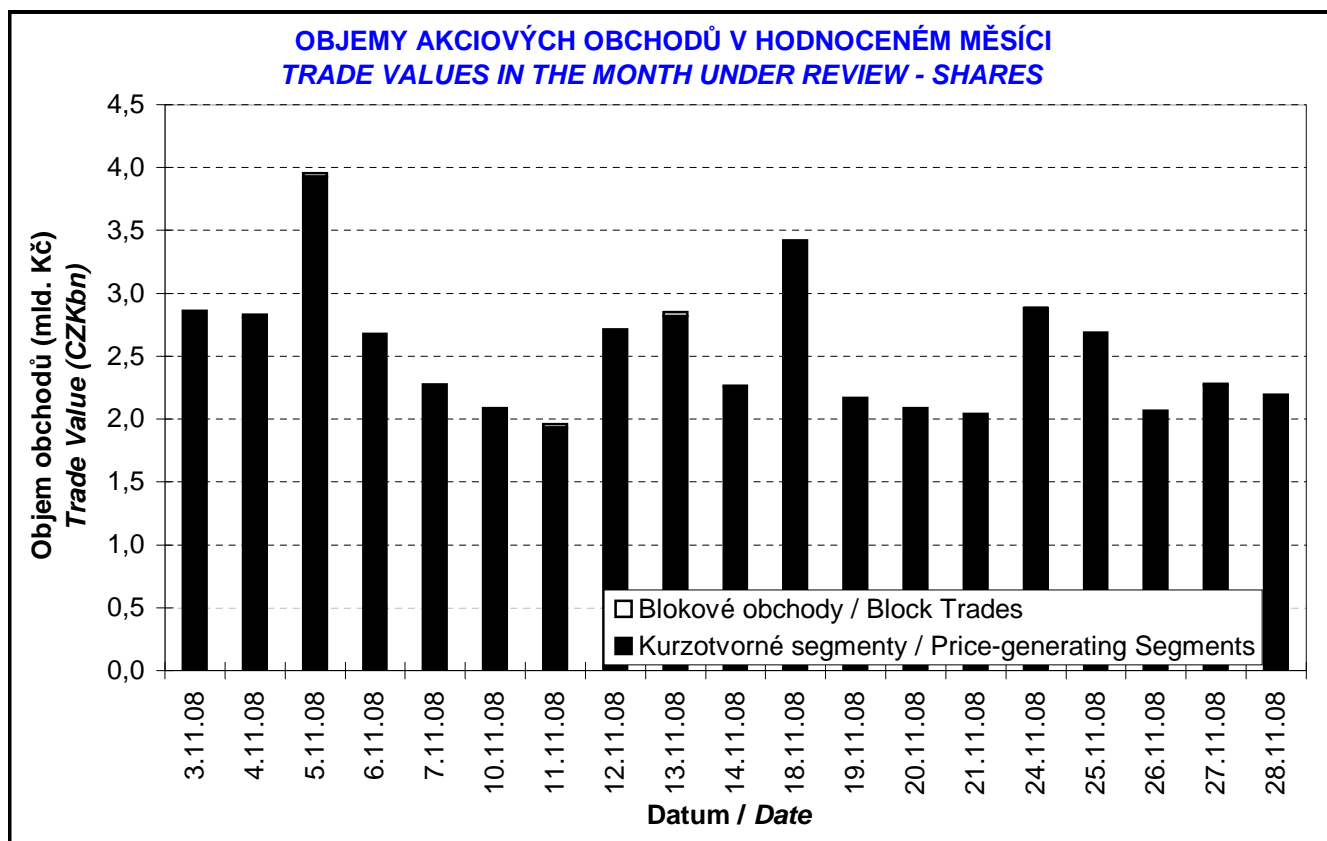
Trh <i>Market</i>		Počet emisi <i>Number of Issues</i>	Objem (tis. Kč) <i>Value (CZK 000s)</i>	Počet (ks) <i>Volume (pieces)</i>
Hlavní <i>Main</i>	KS / PS	17	47 821 931,055	119 891 071
	BO / BT		145 516,986	397 000
	<b>Celk./Total</b>		<b>47 967 448,041</b>	<b>120 288 071</b>
Volný <i>Free</i>	KS / PS	12	342 129,831	60 492
	BO / BT		0,000	0
	<b>Celk./Total</b>		<b>342 129,831</b>	<b>60 492</b>
Celkem <i>Total</i>	KS / PS	29	48 164 060,886	119 951 563
	BO / BT		145 516,986	397 000
	<b>Celk./Total</b>		<b>48 309 577,872</b>	<b>120 348 563</b>

Single count method

KS = Obchody kurzotvorných segmentů, BO = Blokované obchody  
 PS = Price-generating Segments, BT = Block Trades

**SKLADBA CELKOVÝCH OBJEMŮ OBCHODŮ**  
**TOTAL TRADE VALUE STRUCTURE**





**OBOROVÉ OBJEMY AKCIOVÝCH OBCHODŮ A JEJICH PODÍLY NA CELKU**  
**TRADE VALUE OF SHARES BY SECTOR AND AS PERCENTAGE OF THE TOTAL VALUE**

Číslo No.	Obor Sector	Počet emisí Number of Issues	Objem (mil. Kč) Value (CZKm)	Podíl (%) (%)
1	Zemědělství / Agriculture	0	0,000	0,00
2	Výroba potravin / Food Production	0	0,000	0,00
3	Výroba nápojů a tabáku / Beverages & Tobacco	1	341,108	0,71
4	Těžba, zpracování nerostů a rud / Mining	1	4 073,088	8,43
5	Textilní, oděvní, kožedělný / Textiles	2	232,754	0,48
6	Dřevařský a papírenský / Wood and Paper	1	0,041	0,00
7	Chemický, farmaceut., guma / Chemicals, Pharmacy, Rubber	5	2 655,089	5,50
8	Stavebnictví, stav. hmoty / Building	0	0,000	0,00
9	Hutnictví, zpracování kovů / Metallurgy	0	0,000	0,00
10	Strojírenství / Mechanical Engineering	0	0,000	0,00
11	Elektrotechnika, elektronika / Electrical Engineering, Electronics	0	0,000	0,00
12	Energetika / Energy	5	24 059,485	49,80
13	Doprava a spoje / Transportation	2	7 151,579	14,80
14	Obchod / Trade	1	0,000	0,00
15	Peněžnictví / Finance and Banking	3	8 800,834	18,22
16	Služby / Services	7	380,280	0,79
17	Bižuterie, sklo a keramika / Jewelry, Glass, Ceramics	0	0,000	0,00
18	Investiční fondy / Investment Funds	0	0,000	0,00
19	Ostatní / Others	1	615,319	1,27
<b>CELKEM / TOTAL</b>		<b>29</b>	<b>48 309,578</b>	<b>100,00</b>

**EMISE AKCIÍ S NEJVĚTŠÍMI CELKOVÝMI OBJEMY OBCHODŮ**  
**ISSUES OF SHARES WITH THE HIGHEST TOTAL TRADE VALUE**

	ISIN	Název Issuer	Trh <sup>1)</sup> Market <sup>1)</sup>	Objem (mil. Kč) Value (CZKm)	Podíl (%) (%)	Kumul. (%) Cumul. (%)
1	CZ0005112300	ČEZ	A	24 059,116	49,80	49,80
2	CZ0009093209	TELEFÓNICA O2 C.R.	A	7 151,579	14,80	64,61
3	CZ0008019106	KOMERČNÍ BANKA	A	6 260,297	12,96	77,56
4	NL0006282204	NWR	A	4 073,088	8,43	86,00
5	AT0000652011	ERSTE GROUP BANK	A	2 431,817	5,03	91,03
6	CZ0009091500	UNIPETROL	A	1 358,935	2,81	93,84
7	NL0000405173	ZENTIVA	A	1 295,120	2,68	96,52
8	BMG200452024	CETV	A	615,319	1,27	97,80
9	CS0008418869	PHILIP MORRIS ČR	C	341,108	0,71	98,50
10	LU0275164910	PEGAS NONWOVENS	A	232,754	0,48	98,98
11	LU0122624777	ORCO	A	203,048	0,42	99,41
12	LU0259919230	ECM	A	171,698	0,36	99,76
13	AT0000908504	VIG	A	108,721	0,23	99,99
14	NL0006033375	AAA	A	5,520	0,01	100,00
15	CZ0005091355	PARAMO	C	0,980	0,00	100,00

1) A=Hlavní C=Volný

1) A=Main C=Free

**SUMARIZACE TRŽNÍCH KAPITALIZACÍ (KONEC MĚSÍCE)**  
**MARKET CAPITALIZATION SUMMARY (MONTH - END)**

Trh <i>Market</i>	Tržní kapitalizace (mil. Kč) <i>Market Capitalization (CZKm)</i>	Počet emisí <i>Number of Issues</i>
Hlavní / <i>Main</i>	1 057 709,4	17
Volný / <i>Free</i>	31 097,4	12
<b>Celkem / <i>Total</i></b>	<b>1 088 806,7</b>	<b>29</b>
<b>Z toho: / <i>Of which:</i></b>		
Domácí emise / <i>Domestic Issues</i>	791 812,9	19
Zahraniční emise / <i>Foreign Issues</i>	296 993,9	10

**EMISE AKCIÍ S NEJVĚTŠÍMI TRŽNÍMI KAPITALIZACEMI (KONEC MĚSÍCE)**  
**ISSUES OF SHARES WITH THE HIGHEST MARKET CAPIT. (MONTH - END)**

	ISIN	Název <i>Issuer</i>	Trh <sup>1)</sup> <i>Market</i>	Tržní kapit. (mil. Kč) <i>Market Capit. (CZKm)</i>	Podíl (%) <i>(%)</i>	Kumul. (%) <i>Cumul. (%)</i>
1	CZ0005112300	CEZ	A	469 031,0	43,08	43,08
2	CZ0009093209	TELEFÓNICA O2 C.R.	A	139 754,8	12,84	55,91
3	AT0000652011	ERSTE GROUP BANK	A	138 978,4	12,76	68,68
4	CZ0008019106	KOMERČNÍ BANKA	A	113 915,5	10,46	79,14
5	AT0000908504	VIG	A	72 601,6	6,67	85,81
6	NL0000405173	ZENTIVA	A	40 538,8	3,72	89,53
7	NL0006282204	NWR	A	21 428,4	1,97	91,50
8	CZ0009091500	UNIPETROL	A	20 635,9	1,90	93,39
9	CZ0005078154	PRAŽSKÁ ENERGETIKA	A	15 450,7	1,42	94,81
10	CS0008418869	PHILIP MORRIS ČR	C	12 760,5	1,17	95,99
11	BMG200452024	CETV	A	10 393,0	0,95	96,94
12	CZ0005084459	SM PLYNÁRENSKÁ	C	7 271,6	0,67	97,61
13	BE0003878957	VGP	A	7 061,6	0,65	98,26
14	CZ0005092551	VČ PLYNÁRENSKÁ	C	4 127,3	0,38	98,64
15	LU0275164910	PEGAS NONWOVENS	A	2 192,9	0,20	98,84
16	LU0122624777	ORCO	A	1 971,8	0,18	99,02
17	CZ0005091355	PARAMO	C	1 528,3	0,14	99,16
18	CZ0009055158	PRAŽSKÉ SLUŽBY	C	1 338,3	0,12	99,28
19	CZ0005092858	SPOLEK CH.HUT.VÝR.	C	1 299,4	0,12	99,40
20	LU0259919230	ECM	A	1 245,4	0,11	99,51

**INDIKÁTORY HLAVNÍHO TRHU (KONEC MĚSÍCE)**  
**INDICATORS OF MAIN MARKET (MONTH - END)**

Indikátor <i>Indicator</i>	P/E <i>P/E</i>	P/BV <i>P/BV</i>	Dividendový výnos (%) <i>Dividend Yields (%)</i>
Hodnota <i>Value</i>	11,23	2,14	6,76

1) A=Hlavní C=Volný  
 1) A=Main C=Free

**EMISE AKCIÍ S NEJVĚTŠÍM RŮSTEM KURZŮ (OBJEM KS NAD 50 000 Kč)**  
**ISSUES OF SHARES WITH THE HIGHEST PRICE RISE (PS VALUE ABOVE CZK 50,000)**

	ISIN	Název	1) Trh 1) Market	Kurz 31.10.08 Price 31.10.08	Kurz 28.11.08 Price 28.11.08	Změna (%) Change (%)	Objem KS (tis. Kč) PS Value (CZK 000s)
1	LU0275164910	PEGAS NONWOVENS	A	185,71	237,60	27,9	232 754
2	CS0008418869	PHILIP MORRIS ČR	C	5 225,00	6 668,00	27,6	341 108
3	AT0000908504	VIG	A	457,60	567,20	24,0	108 721
4	CZ0005091355	PARAMO	C	1 000,00	1 149,00	14,9	980
5	CZ0009093209	TELEFÓNICA O2 C.R.	A	398,60	433,90	8,9	7 065 012
6	CZ0008019106	KOMERČNÍ BANKA	A	2 821,00	2 997,00	6,2	6 260 297
7	CZ0005078154	PRAŽSKÁ ENERGETIKA	A	5 700,00	6 050,00	6,1	369
8	CS0008424958	SPOLANA	A	150,00	151,18	0,8	53
9							
10							
11							
12							
13							
14							
15							
16							
17							
18							
19							
20							

**EMISE AKCIÍ S NEJVĚTŠÍM POKLESEM KURZŮ (OBJEM KS NAD 50 000 Kč)**  
**ISSUES OF SHARES WITH THE HIGHEST PRICE DECLINE (PS VALUE ABOVE CZK 50,000)**

	ISIN	Název	1) Trh 1) Market	Kurz 31.10.08 Price 31.10.08	Kurz 28.11.08 Price 28.11.08	Změna (%) Change (%)	Objem KS (tis. Kč) PS Value (CZK 000s)
1	BMG200452024	CETV	A	465,50	288,50	- 38,0	586 118
2	LU0122624777	ORCO	A	255,80	180,17	- 29,6	203 048
3	CZ0009091500	UNIPETROL	A	140,00	113,80	- 18,7	1 358 935
4	NL0006282204	NWR	A	96,25	81,23	- 15,6	4 069 722
5	AT0000652011	ERSTE GROUP BANK	A	500,10	438,40	- 12,3	2 409 685
6	NL0006033375	AAA	A	9,13	8,59	- 5,9	5 520
7	LU0259919230	ECM	A	293,50	276,60	- 5,8	171 698
8	CZ0005112300	ČEZ	A	814,00	792,00	- 2,7	24 054 866
9	NL0000405173	ZENTIVA	A	1 087,00	1 063,00	- 2,2	1 295 120
10							
11							
12							
13							
14							
15							
16							
17							
18							
19							
20							

1) A=Hlavní C=Volný

1) A=Main C=Free

**PŘEHLED OBJEMŮ OBCHODŮ - DLUHOPISY**  
**TRADE VALUE SUMMARY - BONDS**

Trh <i>Market</i>		Počet emisi <i>Number of Issues</i>	Objem (tis. Kč) <i>Value (CZK 000s)</i>	Počet (ks) <i>Volume (pieces)</i>
Hlavní  Main	KS / PS	38	4 844,832	482
	BO / BT		47 923 608,564	4 835 260
	<b>Celk./Total</b>		<b>47 928 453,396</b>	<b>4 835 742</b>
Volný  Free	KS / PS	84	352,485	34
	BO / BT		385 739,469	34 797
	<b>Celk./Total</b>		<b>386 091,954</b>	<b>34 831</b>
Celkem  Total	KS / PS	122	5 197,317	516
	BO / BT		48 309 348,033	4 870 057
	<b>Celk./Total</b>		<b>48 314 545,350</b>	<b>4 870 573</b>

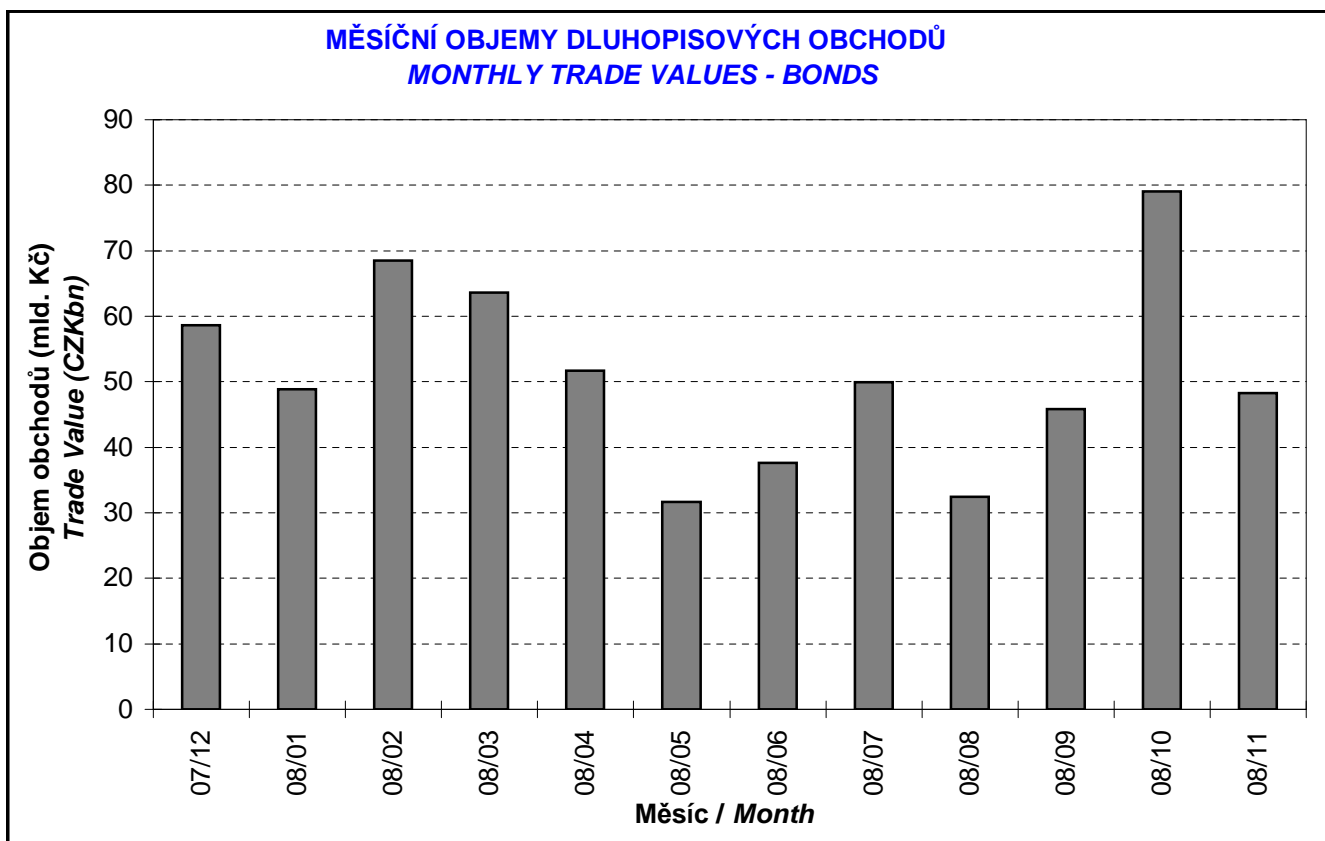
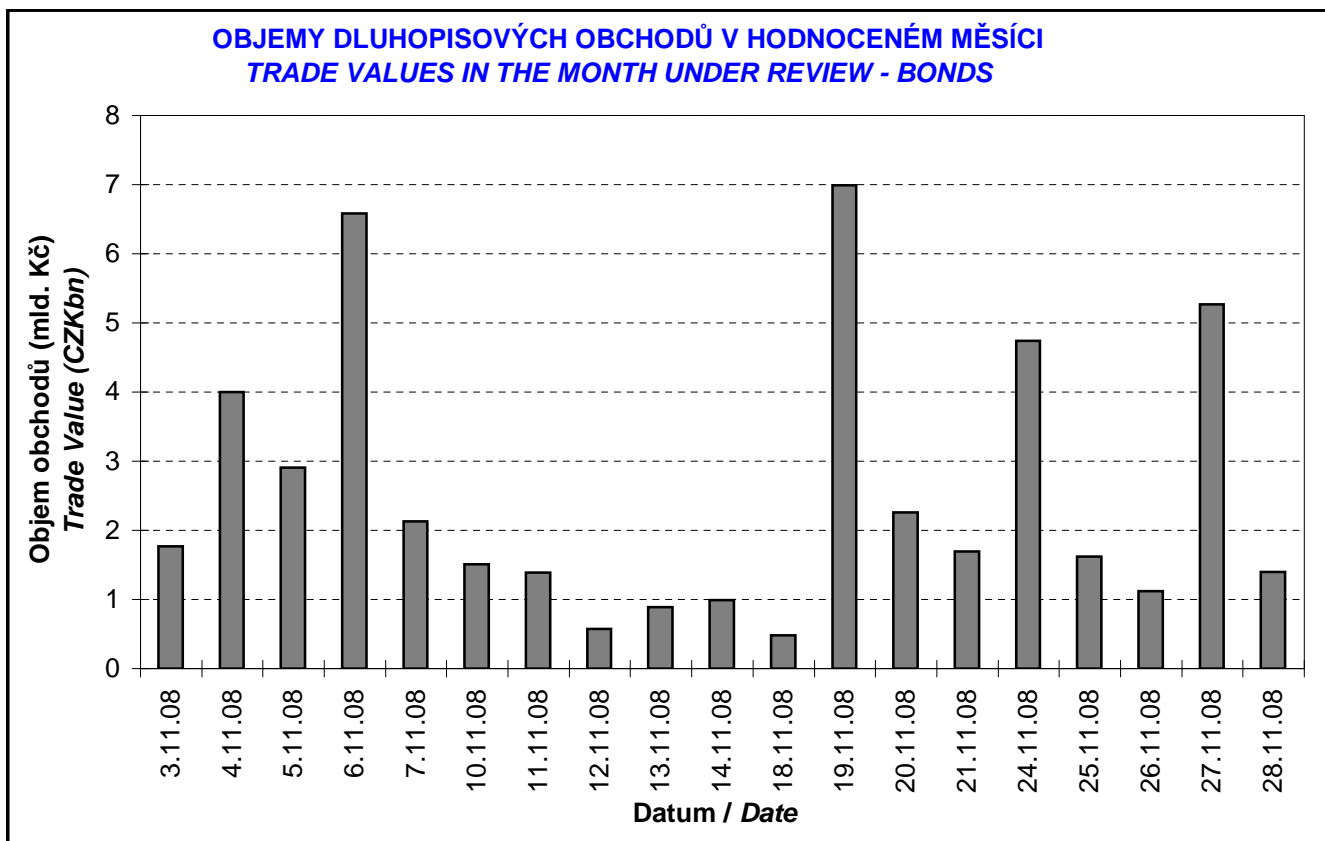
Single count method

KS = Obchody kurzotvorných segmentů, BO = Blokové obchody  
 PS = Price-generating Segments, BT = Block Trades

**EMISE DLUHOPIŠŮ S NEJVĚTŠÍMI CELKOVÝMI OBJEMY OBCHODŮ**  
**BOND ISSUES WITH THE HIGHEST TOTAL TRADE VALUE**

	ISIN	Název <i>Issue</i>	1) Trh <i>Market</i>	Objem (mil. Kč) <i>Value (CZKm)</i>	Podíl (%) <i>(%)</i>	Kumul. (%) <i>Cumul. (%)</i>
1	CZ0001001945	ST.DLUHOP. 4,70/22	A	9 173,641	18,99	18,99
2	CZ0001002331	ST.DLUHOP. VAR/16	A	6 544,753	13,55	32,53
3	CZ0001001903	ST.DLUHOP. 4,00/17	A	4 947,888	10,24	42,77
4	CZ0001001754	ST.DLUHOP. 3,25/09	A	4 029,349	8,34	51,11
5	CZ0001000822	ST.DLUHOP. 4,60/18	A	3 185,260	6,59	57,71
6	CZ0001001143	ST.DLUHOP. 3,80/15	A	3 173,658	6,57	64,28
7	CZ0001001242	ST.DLUHOP. 2,55/10	A	2 997,220	6,20	70,48
8	CZ0001001317	ST.DLUHOP. 3,75/20	A	2 548,400	5,27	75,75
9	CZ0001000814	ST.DLUHOP. 3,70/13	A	2 529,072	5,23	80,99
10	CZ0001001887	ST.DLUHOP. 3,55/12	A	1 942,343	4,02	85,01
11	CZ0001000731	ST.DLUHOP. 6,40/10	A	1 939,852	4,02	89,02
12	CZ0001000855	ST.DLUHOP. 3,80/09	A	1 609,197	3,33	92,35
13	CZ0001000749	ST.DLUHOP. 6,95/16	A	1 204,811	2,49	94,85
14	CZ0001000764	ST.DLUHOP. 6,55/11	A	905,090	1,87	96,72
15	CZ0001002158	ST.DLUHOP. 4,10/11	A	681,562	1,41	98,13
16	CZ0001001796	ST.DLUHOP. 4,20/36	A	395,022	0,82	98,95
17	CZ0002000318	HZL ČMHB 4,30/09	C	103,468	0,21	99,16
18	CZ0002000565	HZL KB VAR/15	C	83,978	0,17	99,34
19	CZ0002000185	HZL HVB 6,0/09	C	73,484	0,15	99,49
20	CZ0002001928	HZL RBCZ 5,50/17	C	72,916	0,15	99,64

1) A=Hlavní C=Volný  
 1) A=Main C=Free





**DERIVÁTOVÝ TRH**  
**DERIVATIVES MARKET**

<b>Finanční instrument</b> <i>Financial Instrument</i>	<b>Počet sérií</b> <i>Number of Series</i>	<b>Zobchodované kontrakty</b> <i>Traded Contracts</i>	<b>Objem (CZK)</b> <i>Value (CZK)</i>	<b>Počet obchodů</b> <i>Number of Trades</i>
<b>Futures</b>	6	441	35 723 320,00	166

**CERTIFIKÁTY**  
**CERTIFICATES**

<b>Druh certifikátu</b> <i>Type of Certificate</i>	<b>Počet emisí</b> <i>Number of Issues</i>	<b>Zobchod. kusy</b> <i>Traded Volume</i>	<b>Objem (CZK)</b> <i>Value (CZK)</i>	<b>Počet obchodů</b> <i>Number of Trades</i>
<b>Basket</b>	2	0	0,00	0
<b>Bonus</b>	6	220	9 856,00	1
<b>Garantovaný</b>	4	19 512	1 936 175,76	2
<b>Index</b>	15	154 400	12 585 240,00	47
<b>Turbo</b>	8	12 810	2 716 643,50	29

**WARRANTY**  
**WARRANTS**

<b>Počet emisí</b> <i>Number of Issues</i>	<b>Zobchod. kusy</b> <i>Traded Volume</i>	<b>Objem (CZK)</b> <i>Value (CZK)</i>	<b>Počet obchodů</b> <i>Number of Trades</i>
2	0	0,00	0

**Statistické údaje v zahraničních měnách / Statistical data in foreign currencies**

**Roční objemy obchodů (v mil.) / Yearly Trade Values (in mil.)**

Rok Year	Akcie + PL / Shares + Units			Dluhopisy / Bonds		
	CZK	EUR <sup>1)</sup>	USD	CZK	EUR <sup>1)</sup>	USD
1993	7 129,5	212,7	241,6	1 890,5	56,2	64,5
1994	42 593,9	1 252,7	1 475,3	19 432,3	568,0	684,5
1995	125 642,8	3 671,3	4 753,5	69 764,1	2 035,3	2 633,3
1996	249 935,2	7 348,9	9 188,8	143 264,3	4 216,4	5 288,8
1997	246 301,9	6 961,2	7 897,1	433 235,6	12 053,0	13 644,5
1998	172 594,0	4 789,6	5 385,7	687 597,6	19 189,0	21 761,9
1999	163 456,7	4 425,9	4 705,3	1 024 029,0	27 801,4	29 691,6
2000	264 145,3	7 390,0	6 971,1	958 687,6	26 866,9	25 153,4
2001	128 799,1	3 780,7	3 393,5	1 858 379,7	54 615,9	49 041,9
2002	197 397,6	6 413,8	6 036,9	1 595 673,6	51 870,6	49 106,8
2003	257 442,5	8 068,6	9 187,4	1 110 103,9	34 909,5	39 246,8
2004	479 661,6	15 038,3	18 744,3	692 479,8	21 621,9	26 814,5
2005	1 041 172,9	34 957,6	43 642,8	533 241,0	17 912,3	22 382,7
2006	848 895,6	29 946,5	37 585,6	598 920,6	21 104,8	26 382,2
2007	1 013 018,8	36 528,2	50 115,8	508 858,2	18 387,8	25 231,5

<sup>1)</sup> V období 1993 - 1998 objem obchodů v XEU / <sup>1)</sup> In period 1993 - 1998 - trade value in XEU

**Měsíční objemy obchodů v roce 2008 (v mil.) / Monthly Trade Values in 2008 (in mil.)**

Měsíc Month	Akcie / Shares			Dluhopisy / Bonds		
	CZK	EUR	USD	CZK	EUR	USD
01	127 443,6	4 891,2	7 185,5	48 897,9	1 876,5	2 758,1
02	60 001,1	2 362,1	3 486,5	68 454,9	2 682,6	3 947,1
03	56 763,0	2 252,7	3 495,6	63 641,3	2 528,4	3 911,6
04	46 893,4	1 871,2	2 947,2	51 740,1	2 064,9	3 254,1
05	71 125,3	2 835,6	4 408,2	31 620,4	1 259,7	1 965,1
06	74 528,9	3 068,5	4 774,4	37 613,6	1 547,9	2 408,5
07	82 273,4	3 501,3	5 525,7	49 981,0	2 122,3	3 346,1
08	47 463,0	1 957,5	2 945,3	32 403,1	1 335,3	2 007,7
09	99 588,3	4 071,7	5 840,4	45 854,6	1 869,6	2 679,7
10	102 004,3	4 122,1	5 512,8	79 076,0	3 204,6	4 283,6
11	48 309,6	1 922,3	2 449,4	48 314,5	1 923,1	2 453,8
12						
<b>2008</b>	<b>816 393,9</b>	<b>32 856,2</b>	<b>48 571,2</b>	<b>557 597,5</b>	<b>22 414,9</b>	<b>33 015,3</b>

**Tržní kapitalizace akcií+PL na konci roku (v mil.) / Market capitalization at the end of the year - shares+units (in mil.)**

Rok Year	Domácí akcie / Domestic shares			Zahraniční akcie / Foreign shares			Celkem / Total		
	CZK	EUR <sup>1)</sup>	USD	CZK	EUR <sup>1)</sup>	USD	CZK	EUR <sup>1)</sup>	USD
1994	353 102,9	10 333,7	12 588,8	0,0	0,0	0,0	353 102,9	10 333,7	12 588,8
1995	478 634,1	14 053,5	17 992,4	0,0	0,0	0,0	478 634,1	14 053,5	17 992,4
1996	539 242,2	15 903,1	19 729,3	0,0	0,0	0,0	539 242,2	15 903,1	19 729,3
1997	495 680,5	12 968,5	14 311,1	0,0	0,0	0,0	495 680,5	12 968,5	14 311,1
1998	416 202,1	11 884,4	13 940,8	0,0	0,0	0,0	416 202,1	11 884,4	13 940,8
1999	479 649,6	13 275,7	13 331,4	0,0	0,0	0,0	479 649,6	13 275,7	13 331,4
2000	442 893,8	12 621,7	11 712,7	0,0	0,0	0,0	442 893,8	12 621,7	11 712,7
2001	340 250,7	10 639,5	9 383,9	0,0	0,0	0,0	340 250,7	10 639,5	9 383,9
2002	357 909,5	11 326,3	11 874,5	120 128,8	3 801,5	3 985,6	478 038,3	15 127,8	15 860,1
2003	453 521,2	13 995,4	17 678,4	190 961,8	5 893,0	7 443,7	644 483,0	19 888,4	25 122,1
2004	660 289,3	21 720,0	29 551,1	315 484,7	10 377,8	14 119,4	975 774,0	32 097,8	43 670,5
2005	900 880,6	31 059,5	36 639,0	429 932,6	14 822,7	17 485,5	1 330 813,2	45 882,2	54 124,5
2006	953 895,5	34 693,4	45 693,4	638 101,0	23 207,9	30 566,2	1 591 996,5	57 901,3	76 259,7
2007	1 275 506,2	47 987,4	70 485,5	566 176,3	21 300,8	31 287,4	1 841 682,5	69 288,3	101 772,9

<sup>1)</sup> V období 1993 - 1998 tržní kapitalizace v XEU / <sup>1)</sup> In period 1993 - 1998 - market capitalization in XEU

**Tržní kapitalizace akciového trhu v roce 2008 (v mil.) / Shares market capitalization in 2008 (in mil.)**

Měsíc - konec Month - end	Domácí akcie / Domestic shares			Zahraniční akcie / Foreign shares			Celkem / Total		
	CZK	EUR	USD	CZK	EUR	USD	CZK	EUR	USD
01	1 121 314,5	43 011,7	63 954,5	414 153,9	15 886,2	23 621,4	1 535 468,4	58 897,9	87 575,9
02	1 168 057,0	46 314,7	70 246,4	583 053,2	23 118,7	35 064,5	1 751 110,2	69 433,4	105 310,9
03	1 145 351,8	45 208,3	71 477,3	579 483,0	22 872,8	36 163,4	1 724 834,8	68 081,1	107 640,7
04	1 130 927,8	44 860,3	69 720,0	627 311,8	24 883,4	38 672,8	1 758 239,5	69 743,7	108 392,8
05	1 219 439,8	48 602,6	75 371,8	814 456,6	32 461,4	50 340,4	2 033 896,4	81 064,0	125 712,1
06	1 191 541,8	49 865,7	78 613,3	685 013,2	28 667,6	45 194,5	1 876 554,9	78 533,4	123 807,8
07	1 171 489,4	48 914,0	76 353,3	677 138,7	28 273,0	44 133,4	1 848 628,1	77 187,0	120 486,7
08	1 166 153,7	47 145,9	69 480,1	691 267,2	27 946,9	41 186,1	1 857 420,8	75 092,8	110 666,2
09	985 221,2	39 944,1	57 130,8	533 452,9	21 627,9	30 933,8	1 518 674,1	61 572,0	88 064,6
10	787 995,2	32 521,5	41 493,1	314 611,3	12 984,4	16 566,3	1 102 606,5	45 505,8	58 059,4
11	791 812,9	31 408,7	39 972,4	296 993,9	11 780,8	14 992,9	1 088 806,7	43 189,5	54 965,3
12									