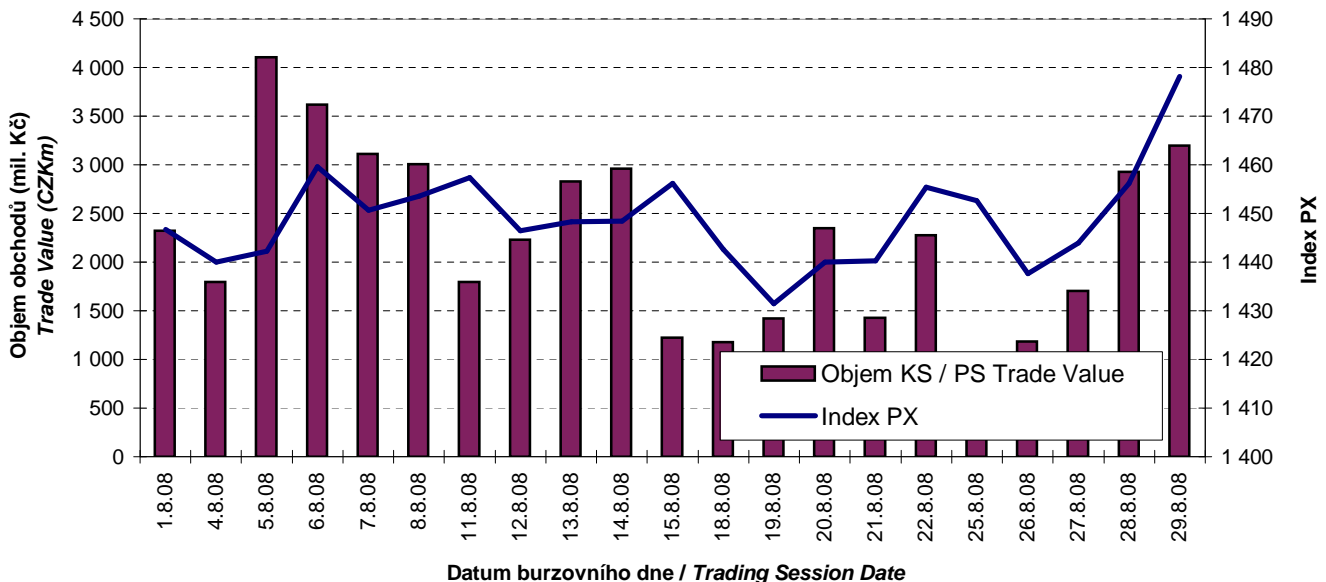




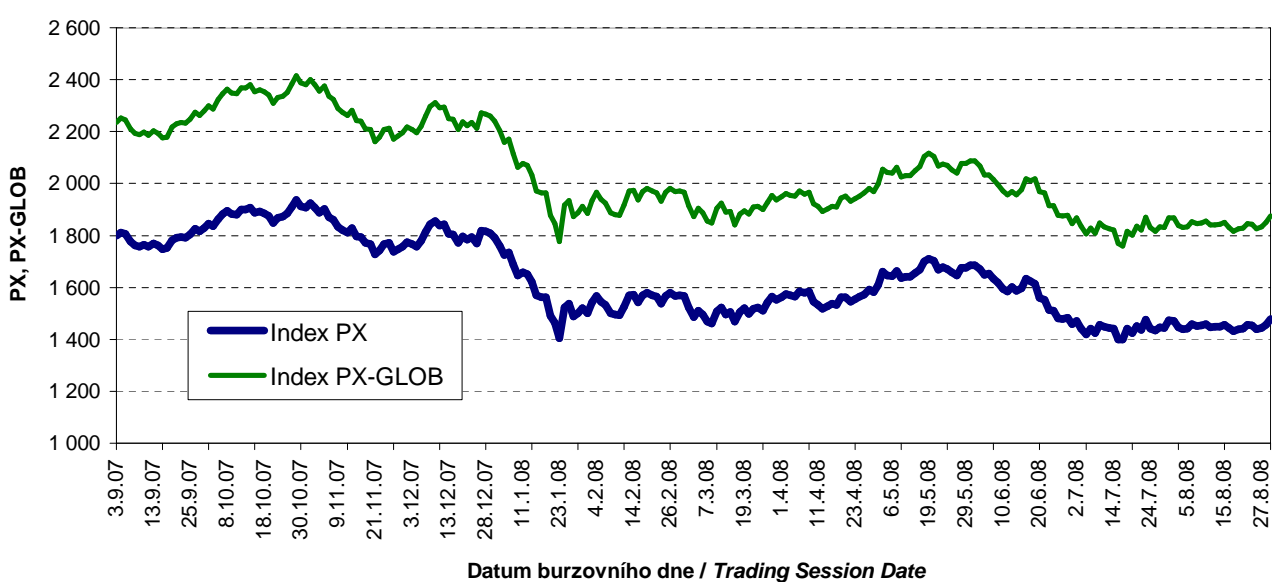
BURZOVNÍ INDEXY V HODNOCENÉM MĚSÍCI
EXCHANGE INDICES IN THE MONTH UNDER REVIEW

Index	Hodnota (konec měsíce) Value (End of Month)	Měsíční změna (%) Monthly Change (%)	Roční změna (%) Annual Change (%)	Měsíční max. Monthly Max.	Datum max. Date of Max.	Měsíční min. Monthly Min.	Datum min. Date of Min.
PX	1 478,2	0,43	- 17,39	1 478,2	29.8.08	1 431,5	19.8.08
PX-GLOB	1 874,5	0,42	- 15,71	1 874,5	29.8.08	1 815,5	19.8.08

OBJEM AKCIOVÝCH OBCHODŮ V KURZOTVORNÝCH SEGMENTECH A INDEX PX
TRADE VALUE OF SHARES IN PRICE-GENERATING SEGMENTS AND INDEX PX



VÝVOJ INDEXŮ PX A PX-GLOB (12 MĚSÍCŮ)
EXCHANGE INDICES IN THE LAST 12 MONTHS



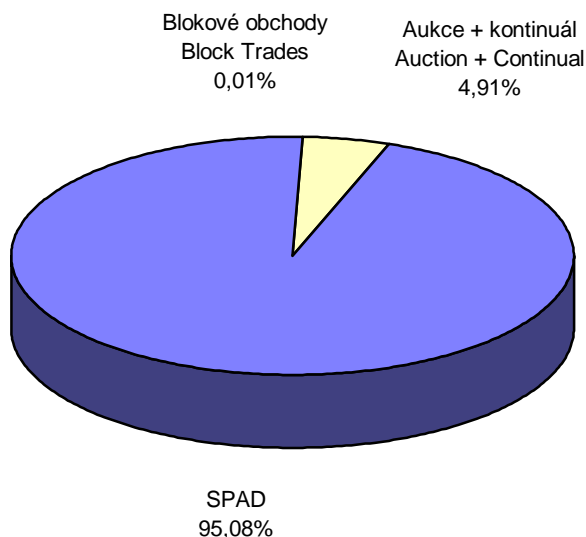
PŘEHLED OBJEMŮ OBCHODŮ - AKCIE
TRADE VALUE SUMMARY - SHARES

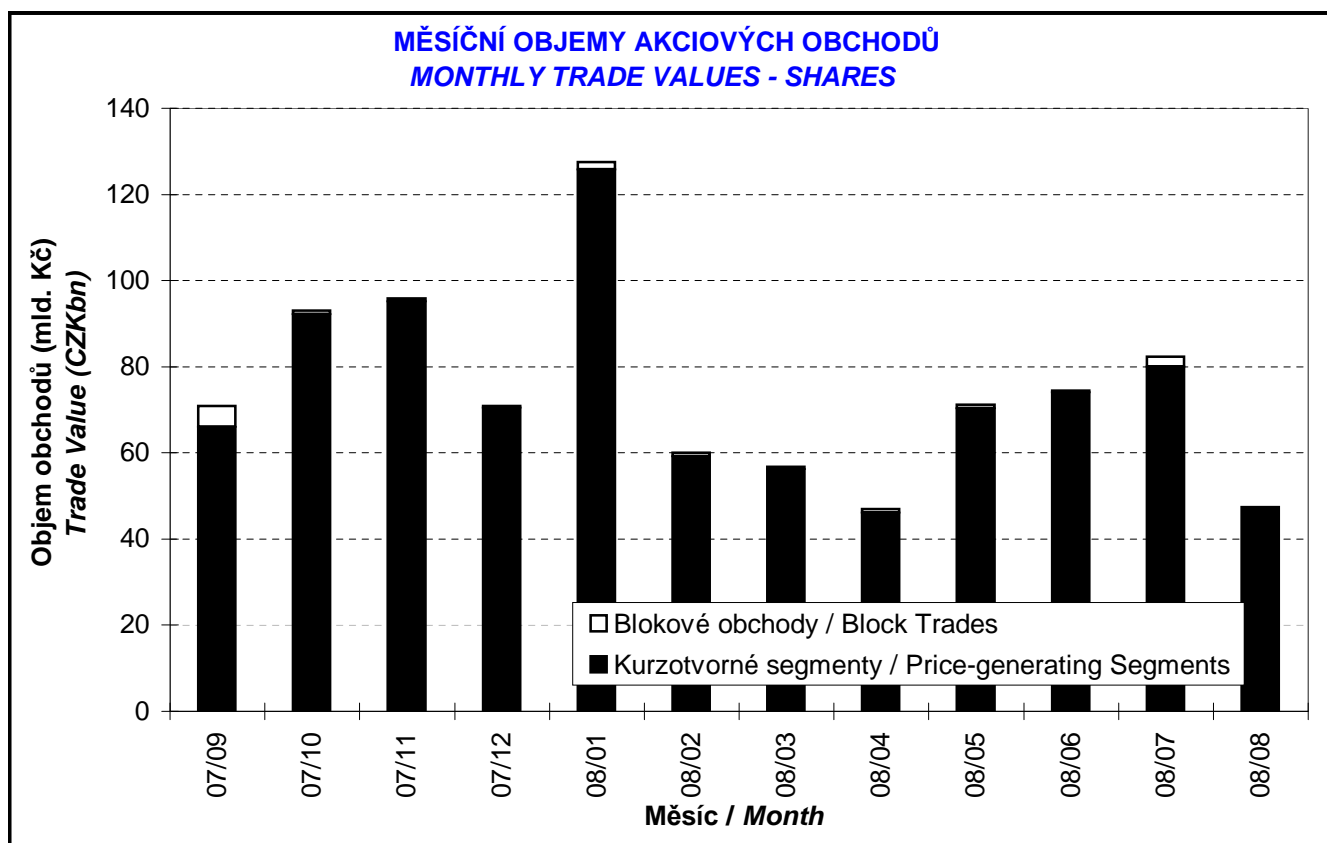
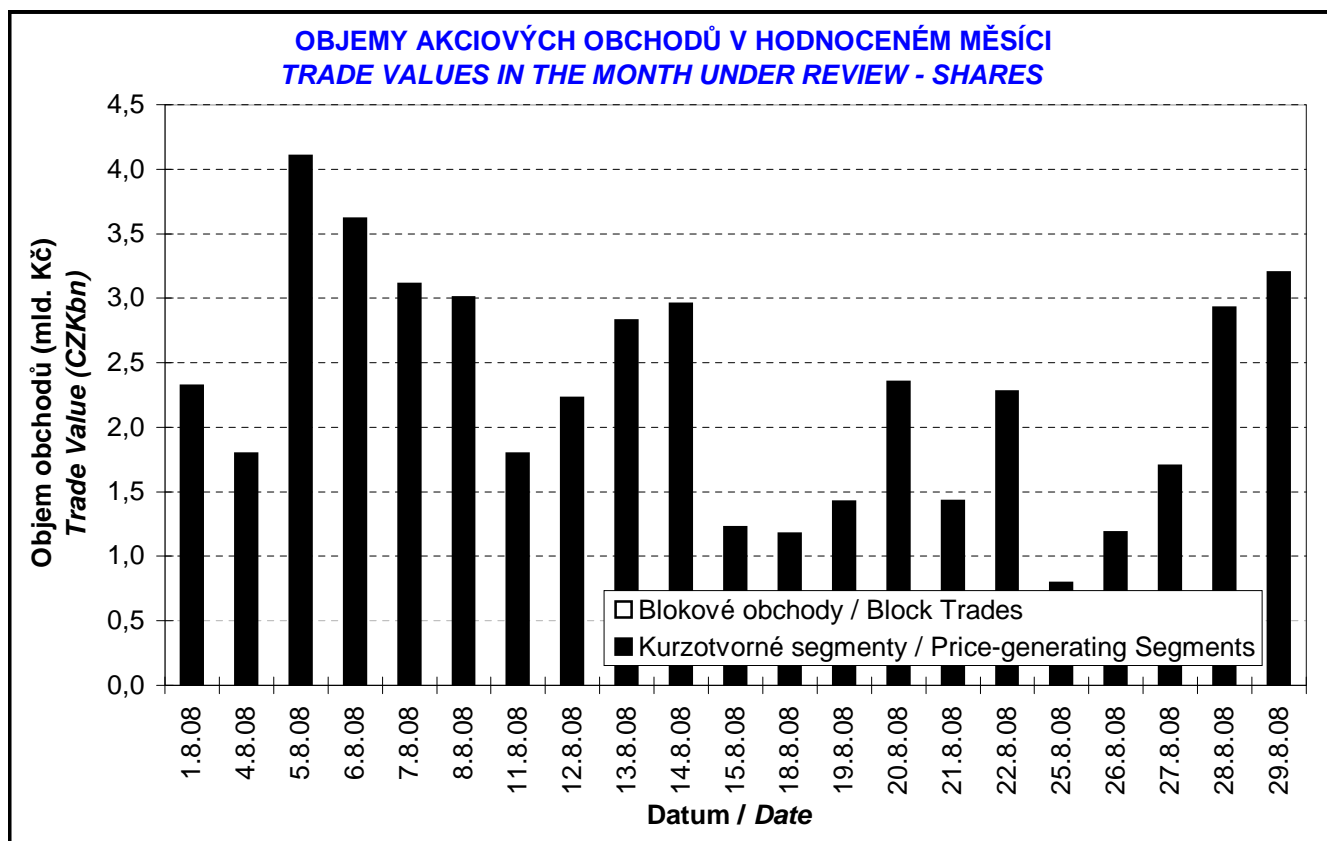
Trh <i>Market</i>		Počet emisi <i>Number of Issues</i>	Objem (tis. Kč) <i>Value (CZK 000s)</i>	Počet (ks) <i>Volume (pieces)</i>
Hlavní <i>Main</i>	KS / PS	20	47 272 155,718	54 036 301
	BO / BT		2 947,593	6 000
	Celk./Total		47 275 103,311	54 042 301
Volný <i>Free</i>	KS / PS	13	187 919,366	43 349
	BO / BT		0,000	0
	Celk./Total		187 919,366	43 349
Celkem <i>Total</i>	KS / PS	33	47 460 075,085	54 079 650
	BO / BT		2 947,593	6 000
	Celk./Total		47 463 022,678	54 085 650

Single count method

KS = Obchody kurzotvorných segmentů, BO = Blokované obchody
 PS = Price-generating Segments, BT = Block Trades

SKLADBA CELKOVÝCH OBJEMŮ OBCHODŮ
TOTAL TRADE VALUE STRUCTURE





OBOROVÉ OBJEMY AKCIOVÝCH OBCHODŮ A JEJICH PODÍLY NA CELKU
TRADE VALUE OF SHARES BY SECTOR AND AS PERCENTAGE OF THE TOTAL VALUE

Číslo No.	Obor Sector	Počet emisí Number of Issues	Objem (mil. Kč) Value (CZKm)	Podíl (%) (%)
1	Zemědělství / Agriculture	0	0,000	0,00
2	Výroba potravin / Food Production	1	0,000	0,00
3	Výroba nápojů a tabáku / Beverages & Tobacco	1	187,839	0,40
4	Těžba, zpracování nerostů a rud / Mining	1	4 189,716	8,83
5	Textilní, oděvní, kožedělný / Textiles	2	184,432	0,39
6	Dřevařský a papírenský / Wood and Paper	1	0,076	0,00
7	Chemický, farmaceut., guma / Chemicals, Pharmacy, Rubber	5	2 914,747	6,14
8	Stavebnictví, stav. hmoty / Building	0	0,000	0,00
9	Hutnictví, zpracování kovů / Metallurgy	0	0,000	0,00
10	Strojírenství / Mechanical Engineering	0	0,000	0,00
11	Elektrotechnika, elektronika / Electrical Engineering, Electronics	0	0,000	0,00
12	Energetika / Energy	7	20 177,787	42,51
13	Doprava a spoje / Transportation	2	5 006,427	10,55
14	Obchod / Trade	1	0,000	0,00
15	Peněžnictví / Finance and Banking	3	12 787,428	26,94
16	Služby / Services	8	882,773	1,86
17	Bižuterie, sklo a keramika / Jewelry, Glass, Ceramics	0	0,000	0,00
18	Investiční fondy / Investment Funds	0	0,000	0,00
19	Ostatní / Others	1	1 131,798	2,38
CELKEM / TOTAL		33	47 463,023	100,00

EMISE AKCIÍ S NEJVĚTŠÍMI CELKOVÝMI OBJEMY OBCHODŮ
ISSUES OF SHARES WITH THE HIGHEST TOTAL TRADE VALUE

	ISIN	Název Issuer	Trh ¹⁾ Market ¹⁾	Objem (mil. Kč) Value (CZKm)	Podíl (%) (%)	Kumul. (%) Cumul. (%)
1	CZ0005112300	ČEZ	A	20 177,787	42,51	42,51
2	AT0000652011	ERSTE GROUP BANK	A	6 525,216	13,75	56,26
3	CZ0008019106	KOMERČNÍ BANKA	A	6 169,945	13,00	69,26
4	CZ0009093209	TELEFÓNICA O2 C.R.	A	5 006,423	10,55	79,81
5	NL0006282204	NWR	A	4 189,716	8,83	88,64
6	NL0000405173	ZENTIVA	A	1 684,965	3,55	92,19
7	CZ0009091500	UNIPETROL	A	1 229,782	2,59	94,78
8	BMG200452024	CETV	A	1 131,798	2,38	97,16
9	LU0122624777	ORCO	A	656,075	1,38	98,54
10	LU0259919230	ECM	A	223,057	0,47	99,01
11	CS0008418869	PHILIP MORRIS ČR	C	187,839	0,40	99,41
12	LU0275164910	PEGAS NONWOVENS	A	184,432	0,39	99,80
13	AT0000908504	VIG	A	92,267	0,19	99,99
14	NL0006033375	AAA	A	3,635	0,01	100,00
15	CZ0005005850	JČ PAPIRNY VĚTRNÍ	C	0,076	0,00	100,00

1) A=Hlavní C=Volný

1) A=Main C=Free

SUMARIZACE TRŽNÍCH KAPITALIZACÍ (KONEC MĚSÍCE)
MARKET CAPITALIZATION SUMMARY (MONTH - END)

Trh <i>Market</i>	Tržní kapitalizace (mil. Kč) <i>Market Capitalization (CZKm)</i>	Počet emisí <i>Number of Issues</i>
Hlavní / <i>Main</i>	1 828 017,7	20
Volný / <i>Free</i>	29 403,2	13
Celkem / <i>Total</i>	1 857 420,8	33
Z toho: / <i>Of which:</i>		
Domácí emise / <i>Domestic Issues</i>	1 166 153,7	23
Zahraniční emise / <i>Foreign Issues</i>	691 267,2	10

EMISE AKCIÍ S NEJVĚTŠÍMI TRŽNÍMI KAPITALIZACEMI (KONEC MĚSÍCE)
ISSUES OF SHARES WITH THE HIGHEST MARKET CAPIT. (MONTH - END)

	ISIN	Název <i>Issuer</i>	Trh ¹⁾ <i>Market</i>	Tržní kapit. (mil. Kč) <i>Market Capit. (CZKm)</i>	Podíl (%) <i>(%)</i>	Kumul. (%) <i>Cumul. (%)</i>
1	CZ0005112300	ČEZ	A	756 845,5	40,75	40,75
2	AT0000652011	ERSTE GROUP BANK	A	321 133,0	17,29	58,04
3	CZ0009093209	TELEFÓNICA O2 C.R.	A	168 646,3	9,08	67,12
4	CZ0008019106	KOMERČNÍ BANKA	A	142 575,0	7,68	74,79
5	AT0000908504	VIG	A	133 504,0	7,19	81,98
6	NL0006282204	NWR	A	126 069,7	6,79	88,77
7	BMG200452024	CETV	A	48 265,6	2,60	91,37
8	NL0000405173	ZENTIVA	A	41 263,4	2,22	93,59
9	CZ0009091500	UNIPETROL	A	37 590,7	2,02	95,61
10	CZ0005078154	PRAŽSKÁ ENERGETIKA	A	16 216,8	0,87	96,48
11	CS0008418869	PHILIP MORRIS ČR	C	10 661,2	0,57	97,06
12	CZ0005078956	JM PLYNÁRENSKÁ	A	7 773,9	0,42	97,48
13	BE0003878957	VGP	A	7 433,2	0,40	97,88
14	CZ0005084459	SM PLYNÁRENSKÁ	C	7 271,6	0,39	98,27
15	LU0122624777	ORCO	A	6 726,1	0,36	98,63
16	CZ0005084350	PRAŽSKÁ PLYNÁREN.	A	4 306,0	0,23	98,86
17	CZ0005092551	VČ PLYNÁRENSKÁ	C	4 127,3	0,22	99,08
18	LU0275164910	PEGAS NONWOVENS	A	3 710,2	0,20	99,28
19	LU0259919230	ECM	A	1 941,7	0,10	99,39
20	CZ0005091355	PARAMO	C	1 828,9	0,10	99,49

INDIKÁTORY HLAVNÍHO TRHU (KONEC MĚSÍCE)
INDICATORS OF MAIN MARKET (MONTH - END)

Indikátor <i>Indicator</i>	P/E <i>P/E</i>	P/BV <i>P/BV</i>	Dividendový výnos (%) <i>Dividend Yields (%)</i>
Hodnota <i>Value</i>	16,98	2,98	4,44

1) A=Hlavní C=Volný
 1) A=Main C=Free

EMISE AKCIÍ S NEJVĚTŠÍM RŮSTEM KURZŮ (OBJEM KS NAD 50 000 Kč)
ISSUES OF SHARES WITH THE HIGHEST PRICE RISE (PS VALUE ABOVE CZK 50,000)

	ISIN	Název	1) Trh 1)	Kurz 31.7.08	Kurz 29.8.08	Změna (%)	Objem KS (tis. Kč)
	ISIN	Issuer	Market	Price 31.7.08	Price 29.8.08	Change (%)	PS Value (CZK 000s)
1	LU0275164910	PEGAS NONWOVENS	A	346,50	402,00	16,0	184 432
2	CS0008418869	PHILIP MORRIS ČR	C	5 126,00	5 571,00	8,7	187 839
3	NL0006033375	AAA	A	16,76	18,01	7,5	3 635
4	BMG200452024	CETV	A	1 270,00	1 340,00	5,5	1 131 798
5	LU0122624777	ORCO	A	585,50	614,60	5,0	656 075
6	AT0000652011	ERSTE GROUP BANK	A	988,50	1 013,00	2,5	6 525 216
7	NL0000405173	ZENTIVA	A	1 068,00	1 082,00	1,3	1 684 965
8	CZ0009093209	TELEFÓNICA O2 C.R.	A	519,50	523,60	0,8	5 006 423
9	NL0006282204	NWR	A	475,50	477,90	0,5	4 186 768
10	AT0000908504	VIG	A	1 040,00	1 043,00	0,3	92 267
11	CZ0005112300	ČEZ	A	1 277,00	1 278,00	0,1	20 177 787
12							
13							
14							
15							
16							
17							
18							
19							
20							

EMISE AKCIÍ S NEJVĚTŠÍM POKLESEM KURZŮ (OBJEM KS NAD 50 000 Kč)
ISSUES OF SHARES WITH THE HIGHEST PRICE DECLINE (PS VALUE ABOVE CZK 50,000)

	ISIN	Název	1) Trh 1)	Kurz 31.7.08	Kurz 29.8.08	Změna (%)	Objem KS (tis. Kč)
	ISIN	Issuer	Market	Price 31.7.08	Price 29.8.08	Change (%)	PS Value (CZK 000s)
1	CZ0005005850	JČ PAPIRNY VĚTRNÍ	C	11,40	9,00	- 21,1	76
2	LU0259919230	ECM	A	548,60	456,60	- 16,8	223 057
3	CZ0008019106	KOMERČNÍ BANKA	A	3 932,00	3 751,00	- 4,6	6 169 945
4	CZ0009091500	UNIPETROL	A	214,00	207,30	- 3,1	1 229 782
5							
6							
7							
8							
9							
10							
11							
12							
13							
14							
15							
16							
17							
18							
19							
20							

1) A=Hlavní C=Volný

1) A=Main C=Free

PŘEHLED OBJEMŮ OBCHODŮ - DLUHOPISY
TRADE VALUE SUMMARY - BONDS

Trh <i>Market</i>		Počet emisi <i>Number of Issues</i>	Objem (tis. Kč) <i>Value (CZK 000s)</i>	Počet (ks) <i>Volume (pieces)</i>
Hlavní Main	KS / PS	37	3 183,286	322
	BO / BT		31 338 784,763	3 141 915
	Celk./Total		31 341 968,049	3 142 237
Volný Free	KS / PS	84	1 251,251	120
	BO / BT		1 059 925,203	16 433
	Celk./Total		1 061 176,454	16 553
Celkem Total	KS / PS	121	4 434,537	442
	BO / BT		32 398 709,966	3 158 348
	Celk./Total		32 403 144,504	3 158 790

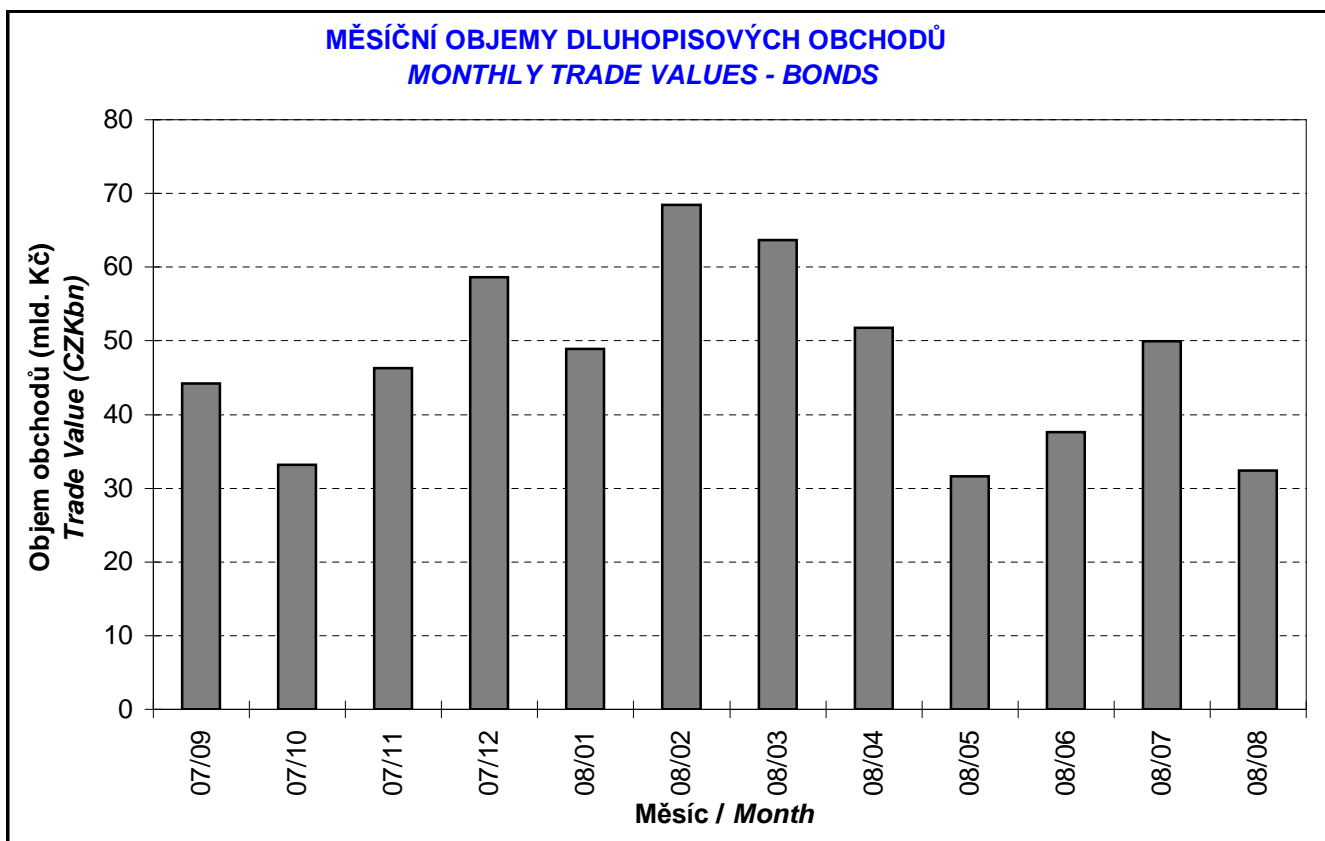
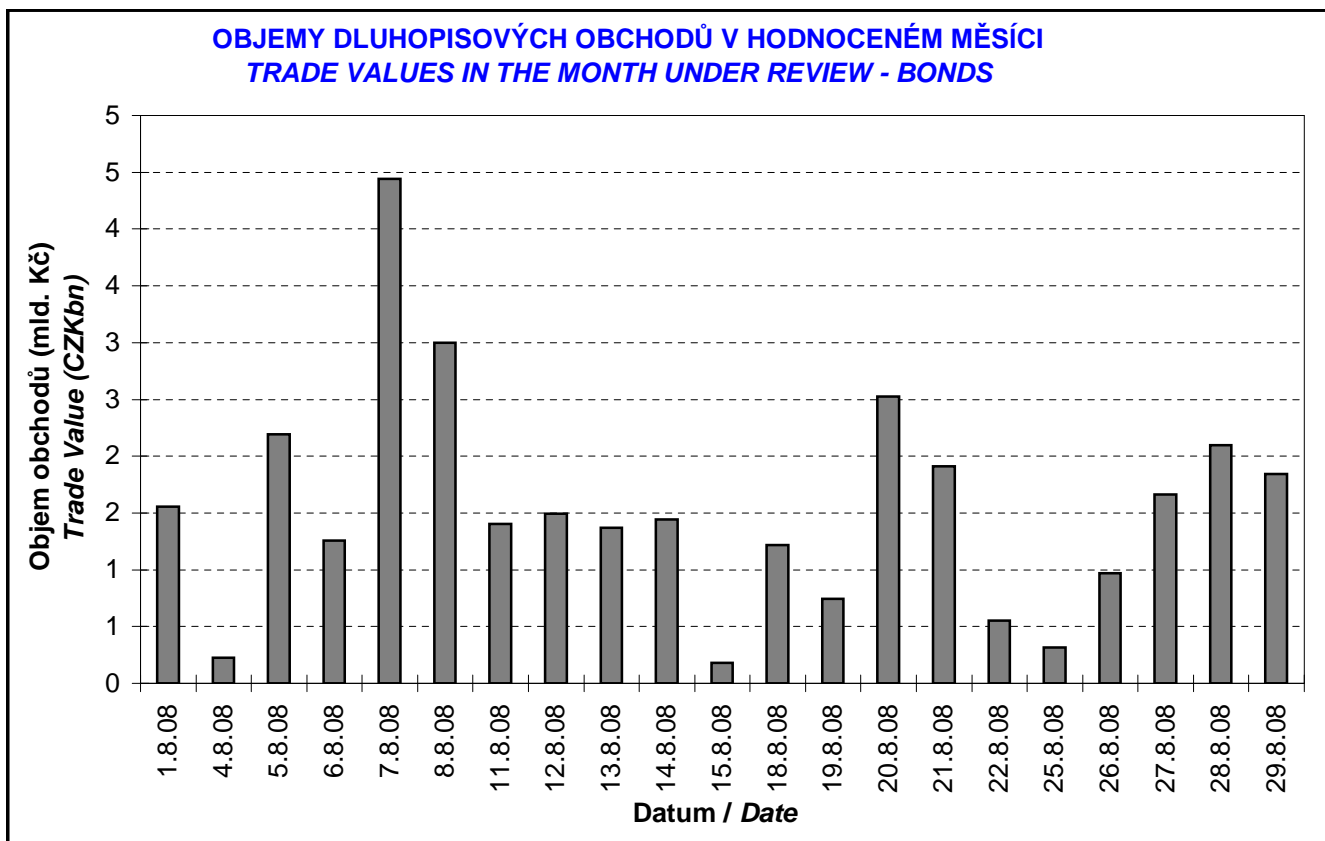
Single count method

KS = Obchody kurzotvorných segmentů, BO = Blokové obchody
 PS = Price-generating Segments, BT = Block Trades

EMISE DLUHOPIŠŮ S NEJVĚTŠÍMI CELKOVÝMI OBJEMY OBCHODŮ
BOND ISSUES WITH THE HIGHEST TOTAL TRADE VALUE

	ISIN	Název <i>Issue</i>	1) Trh <i>1) Market</i>	Objem (mil. Kč) <i>Value (CZKm)</i>	Podíl (%) <i>(%)</i>	Kumul. (%) <i>Cumul. (%)</i>
1	CZ0001001887	ST.DLUHOP. 3,55/12	A	6 023,321	18,59	18,59
2	CZ0001001903	ST.DLUHOP. 4,00/17	A	5 625,690	17,36	35,95
3	CZ0001001317	ST.DLUHOP. 3,75/20	A	4 788,031	14,78	50,73
4	CZ0001001945	ST.DLUHOP. 4,70/22	A	4 706,979	14,53	65,25
5	CZ0001000822	ST.DLUHOP. 4,60/18	A	2 694,765	8,32	73,57
6	CZ0001000814	ST.DLUHOP. 3,70/13	A	1 445,061	4,46	78,03
7	CZ0001001143	ST.DLUHOP. 3,80/15	A	1 224,390	3,78	81,81
8	CZ0001001754	ST.DLUHOP. 3,25/09	A	1 171,815	3,62	85,42
9	CZ0001002158	ST.DLUHOP. 4,10/11	A	918,697	2,84	88,26
10	CZ0001001242	ST.DLUHOP. 2,55/10	A	792,627	2,45	90,71
11	CZ0001001309	ST.DLUHOP. 2,30/08	A	638,106	1,97	92,67
12	CZ0001000749	ST.DLUHOP. 6,95/16	A	545,312	1,68	94,36
13	CZ0003700767	ČS VAR/14	C	454,160	1,40	95,76
14	CZ0003701187	ČS VAR/16	C	379,049	1,17	96,93
15	CZ0001000855	ST.DLUHOP. 3,80/09	A	274,321	0,85	97,78
16	CZ0001000764	ST.DLUHOP. 6,55/11	A	213,506	0,66	98,43
17	CZ0001001796	ST.DLUHOP. 4,20/36	A	124,591	0,38	98,82
18	CZ0002001985	HZL WŮS.HB 5,80/12	C	82,450	0,25	99,07
19	CZ0003501520	ČEZ 4,30/10	A	70,622	0,22	99,29
20	CZ0001000731	ST.DLUHOP. 6,40/10	A	42,413	0,13	99,42

1) A=Hlavní C=Volný
 1) A=Main C=Free



DERIVÁTOVÝ TRH
DERIVATIVES MARKET

Finanční instrument <i>Financial Instrument</i>	Počet sérií <i>Number of Series</i>	Zobchodované kontrakty <i>Traded Contracts</i>	Objem (CZK) <i>Value (CZK)</i>	Počet obchodů <i>Number of Trades</i>
Futures	6	216	28 167 900,00	98

CERTIFIKÁTY
CERTIFICATES

Druh certifikátu <i>Type of Certificate</i>	Počet emisí <i>Number of Issues</i>	Zobchod. kusy <i>Traded Volume</i>	Objem (CZK) <i>Value (CZK)</i>	Počet obchodů <i>Number of Trades</i>
Basket	2	345	411 645,00	8
Bonus	4	0	0,00	0
Diskont	3	0	0,00	0
Garantovaný	4	0	0,00	0
Index	14	6 370	1 326 990,00	6
Turbo	25	710 415	31 795 040,00	205

WARRANTY
WARRANTS

Počet emisí <i>Number of Issues</i>	Zobchod. kusy <i>Traded Volume</i>	Objem (CZK) <i>Value (CZK)</i>	Počet obchodů <i>Number of Trades</i>
2	0	0,00	0

Statistické údaje v zahraničních měnách / Statistical data in foreign currencies

Roční objemy obchodů (v mil.) / Yearly Trade Values (in mil.)

Rok Year	Akcie + PL / Shares + Units			Dluhopisy / Bonds		
	CZK	EUR ¹⁾	USD	CZK	EUR ¹⁾	USD
1993	7 129,5	212,7	241,6	1 890,5	56,2	64,5
1994	42 593,9	1 252,7	1 475,3	19 432,3	568,0	684,5
1995	125 642,8	3 671,3	4 753,5	69 764,1	2 035,3	2 633,3
1996	249 935,2	7 348,9	9 188,8	143 264,3	4 216,4	5 288,8
1997	246 301,9	6 961,2	7 897,1	433 235,6	12 053,0	13 644,5
1998	172 594,0	4 789,6	5 385,7	687 597,6	19 189,0	21 761,9
1999	163 456,7	4 425,9	4 705,3	1 024 029,0	27 801,4	29 691,6
2000	264 145,3	7 390,0	6 971,1	958 687,6	26 866,9	25 153,4
2001	128 799,1	3 780,7	3 393,5	1 858 379,7	54 615,9	49 041,9
2002	197 397,6	6 413,8	6 036,9	1 595 673,6	51 870,6	49 106,8
2003	257 442,5	8 068,6	9 187,4	1 110 103,9	34 909,5	39 246,8
2004	479 661,6	15 038,3	18 744,3	692 479,8	21 621,9	26 814,5
2005	1 041 172,9	34 957,6	43 642,8	533 241,0	17 912,3	22 382,7
2006	848 895,6	29 946,5	37 585,6	598 920,6	21 104,8	26 382,2
2007	1 013 018,8	36 528,2	50 115,8	508 858,2	18 387,8	25 231,5

¹⁾ V období 1993 - 1998 objem obchodů v XEU / ¹⁾ In period 1993 - 1998 - trade value in XEU

Měsíční objemy obchodů v roce 2008 (v mil.) / Monthly Trade Values in 2008 (in mil.)

Měsíc Month	Akcie / Shares			Dluhopisy / Bonds		
	CZK	EUR	USD	CZK	EUR	USD
01	127 443,6	4 891,2	7 185,5	48 897,9	1 876,5	2 758,1
02	60 001,1	2 362,1	3 486,5	68 454,9	2 682,6	3 947,1
03	56 763,0	2 252,7	3 495,6	63 641,3	2 528,4	3 911,6
04	46 893,4	1 871,2	2 947,2	51 740,1	2 064,9	3 254,1
05	71 125,3	2 835,6	4 408,2	31 620,4	1 259,7	1 965,1
06	74 528,9	3 068,5	4 774,4	37 613,6	1 547,9	2 408,5
07	82 273,4	3 501,3	5 525,7	49 981,0	2 122,3	3 346,1
08	47 463,0	1 957,5	2 945,3	32 403,1	1 335,3	2 007,7
09						
10						
11						
12						
2008	566 491,8	22 740,1	34 768,5	384 352,3	15 417,7	23 598,2

Tržní kapitalizace akcií+PL na konci roku (v mil.) / Market capitalization at the end of the year - shares+units (in mil.)

Rok Year	Domácí akcie / Domestic shares			Zahraniční akcie / Foreign shares			Celkem / Total		
	CZK	EUR ¹⁾	USD	CZK	EUR ¹⁾	USD	CZK	EUR ¹⁾	USD
1994	353 102,9	10 333,7	12 588,8	0,0	0,0	0,0	353 102,9	10 333,7	12 588,8
1995	478 634,1	14 053,5	17 992,4	0,0	0,0	0,0	478 634,1	14 053,5	17 992,4
1996	539 242,2	15 903,1	19 729,3	0,0	0,0	0,0	539 242,2	15 903,1	19 729,3
1997	495 680,5	12 968,5	14 311,1	0,0	0,0	0,0	495 680,5	12 968,5	14 311,1
1998	416 202,1	11 884,4	13 940,8	0,0	0,0	0,0	416 202,1	11 884,4	13 940,8
1999	479 649,6	13 275,7	13 331,4	0,0	0,0	0,0	479 649,6	13 275,7	13 331,4
2000	442 893,8	12 621,7	11 712,7	0,0	0,0	0,0	442 893,8	12 621,7	11 712,7
2001	340 250,7	10 639,5	9 383,9	0,0	0,0	0,0	340 250,7	10 639,5	9 383,9
2002	357 909,5	11 326,3	11 874,5	120 128,8	3 801,5	3 985,6	478 038,3	15 127,8	15 860,1
2003	453 521,2	13 995,4	17 678,4	190 961,8	5 893,0	7 443,7	644 483,0	19 888,4	25 122,1
2004	660 289,3	21 720,0	29 551,1	315 484,7	10 377,8	14 119,4	975 774,0	32 097,8	43 670,5
2005	900 880,6	31 059,5	36 639,0	429 932,6	14 822,7	17 485,5	1 330 813,2	45 882,2	54 124,5
2006	953 895,5	34 693,4	45 693,4	638 101,0	23 207,9	30 566,2	1 591 996,5	57 901,3	76 259,7
2007	1 275 506,2	47 987,4	70 485,5	566 176,3	21 300,8	31 287,4	1 841 682,5	69 288,3	101 772,9

¹⁾ V období 1993 - 1998 tržní kapitalizace v XEU / ¹⁾ In period 1993 - 1998 - market capitalization in XEU

Tržní kapitalizace akciového trhu v roce 2008 (v mil.) / Shares market capitalization in 2008 (in mil.)

Měsíc - konec Month - end	Domácí akcie / Domestic shares			Zahraniční akcie / Foreign shares			Celkem / Total		
	CZK	EUR	USD	CZK	EUR	USD	CZK	EUR	USD
01	1 121 314,5	43 011,7	63 954,5	414 153,9	15 886,2	23 621,4	1 535 468,4	58 897,9	87 575,9
02	1 168 057,0	46 314,7	70 246,4	583 053,2	23 118,7	35 064,5	1 751 110,2	69 433,4	105 310,9
03	1 145 351,8	45 208,3	71 477,3	579 483,0	22 872,8	36 163,4	1 724 834,8	68 081,1	107 640,7
04	1 130 927,8	44 860,3	69 720,0	627 311,8	24 883,4	38 672,8	1 758 239,5	69 743,7	108 392,8
05	1 219 439,8	48 602,6	75 371,8	814 456,6	32 461,4	50 340,4	2 033 896,4	81 064,0	125 712,1
06	1 191 541,8	49 865,7	78 613,3	685 013,2	28 667,6	45 194,5	1 876 554,9	78 533,4	123 807,8
07	1 171 489,4	48 914,0	76 353,3	677 138,7	28 273,0	44 133,4	1 848 628,1	77 187,0	120 486,7
08	1 166 153,7	47 145,9	69 480,1	691 267,2	27 946,9	41 186,1	1 857 420,8	75 092,8	110 666,2
09									
10									
11									
12									