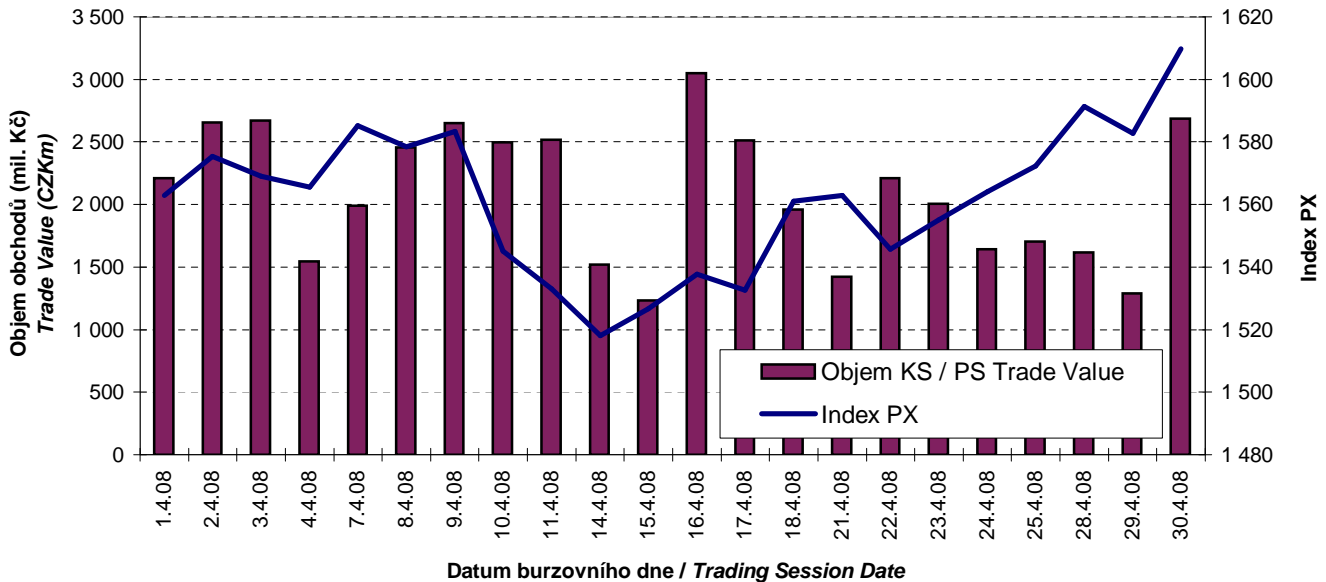




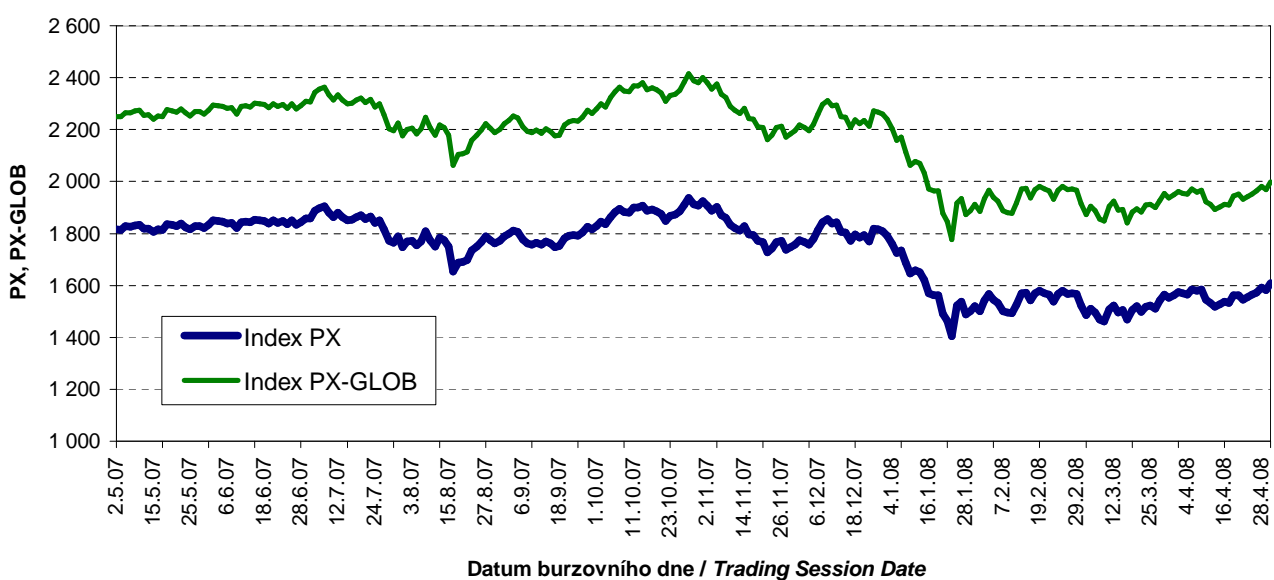
BURZOVNÍ INDEXY V HODNOCENÉM MĚSÍCI
EXCHANGE INDICES IN THE MONTH UNDER REVIEW

Index	Hodnota (konec měsíce) Value (End of Month)	Měsíční změna (%) Monthly Change (%)	Roční změna (%) Annual Change (%)	Měsíční max. Monthly Max.	Datum max. Date of Max.	Měsíční min. Monthly Min.	Datum min. Date of Min.
PX	1 609,8	3,73	- 10,88	1 609,8	30.4.08	1 518,0	14.4.08
PX-GLOB	1 998,9	3,16	- 10,76	1 998,9	30.4.08	1 893,4	14.4.08

OBJEM AKCIOVÝCH OBCHODŮ V KURZOTVORNÝCH SEGMENTECH A INDEX PX
TRADE VALUE OF SHARES IN PRICE-GENERATING SEGMENTS AND INDEX PX



VÝVOJ INDEXŮ PX A PX-GLOB (12 MĚSÍCŮ)
EXCHANGE INDICES IN THE LAST 12 MONTHS



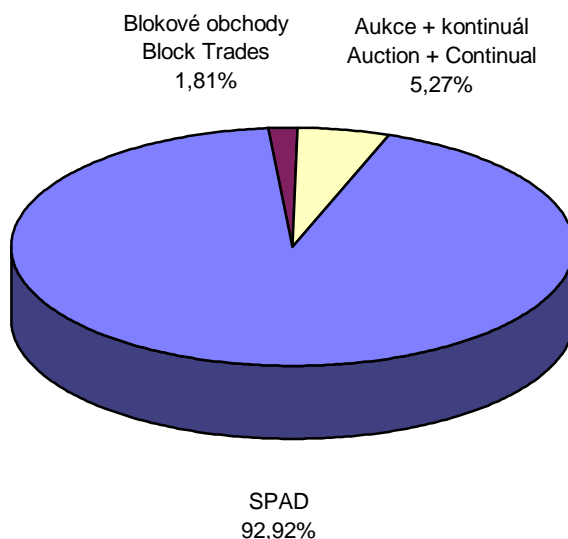
PŘEHLED OBJEMŮ OBCHODŮ - AKCIE
TRADE VALUE SUMMARY - SHARES

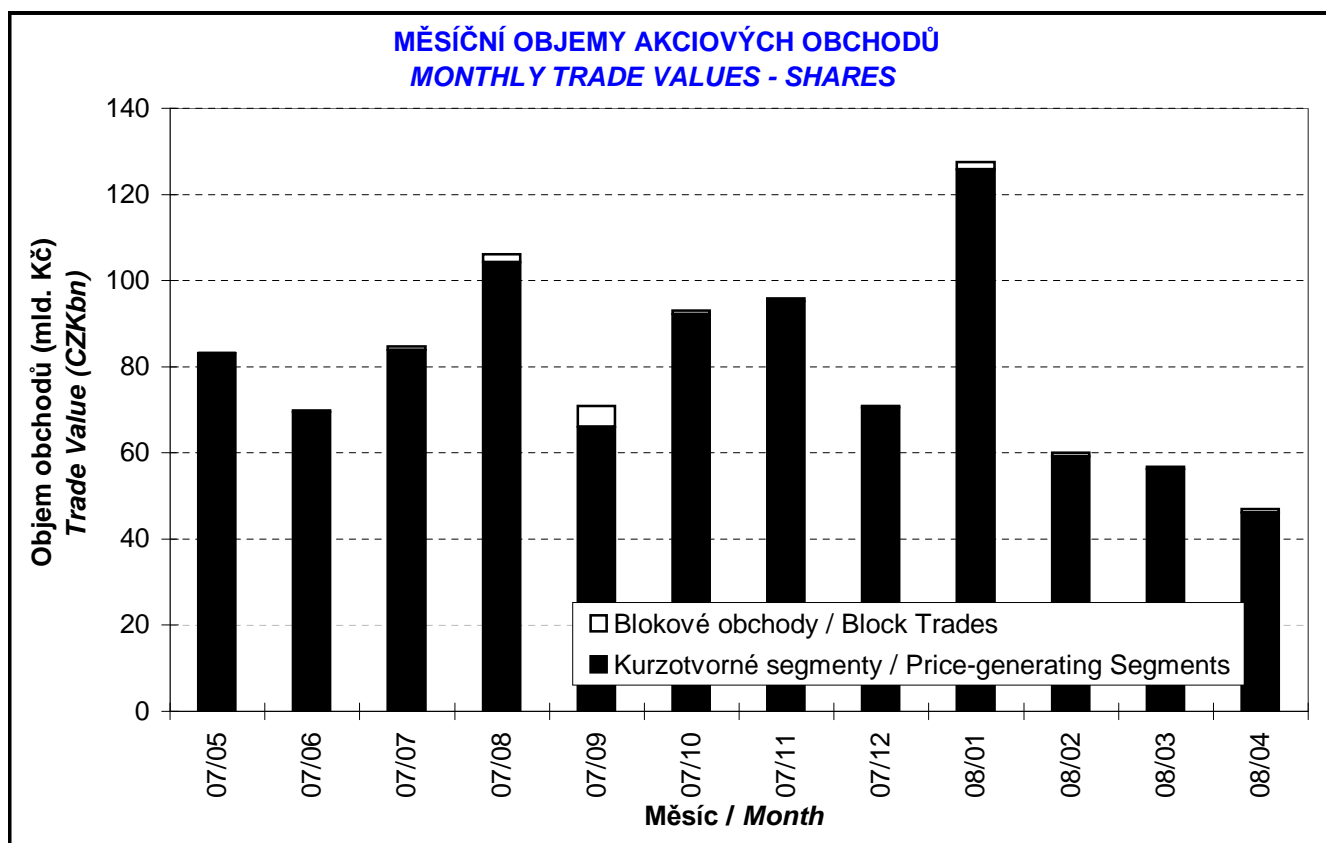
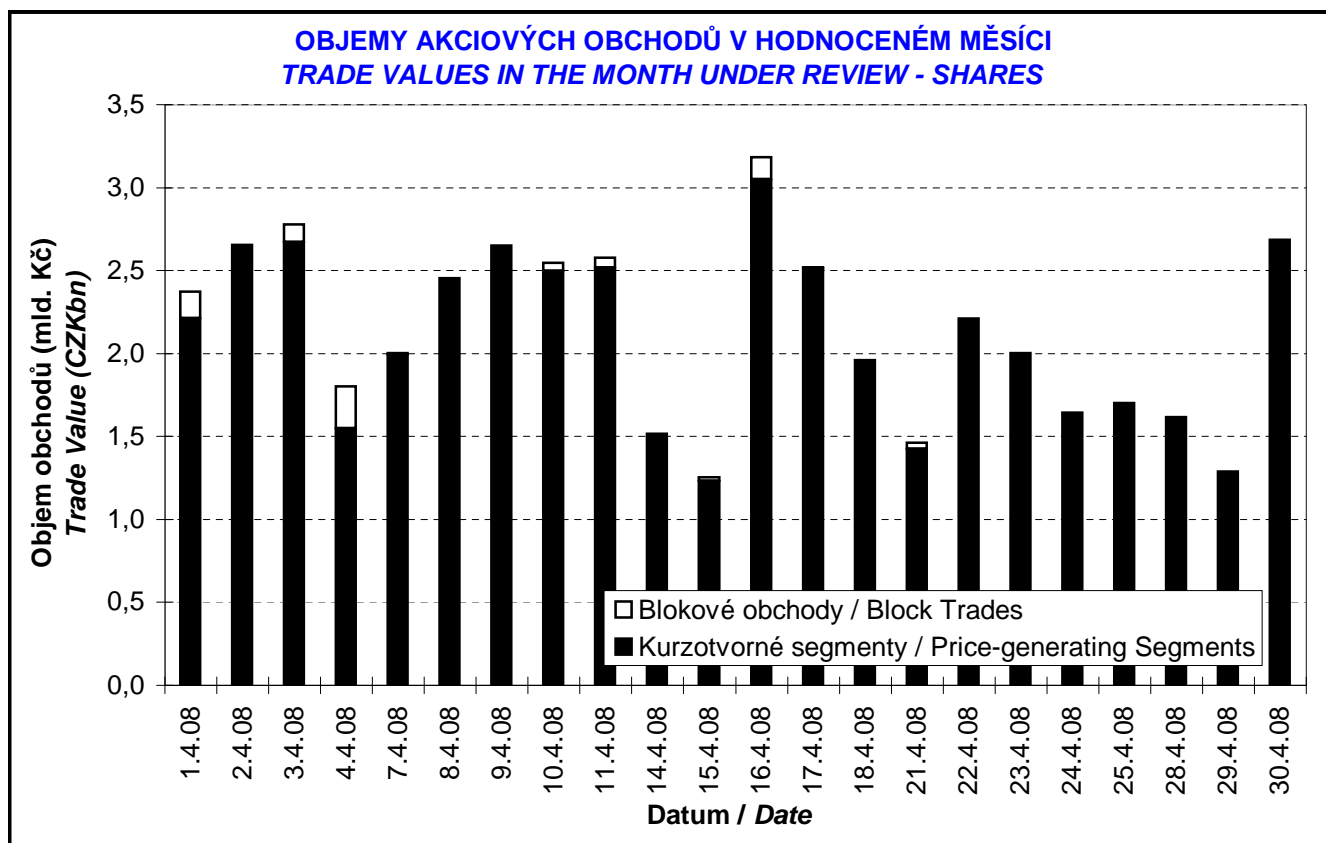
Trh <i>Market</i>		Počet emisi <i>Number of Issues</i>	Objem (tis. Kč) <i>Value (CZK 000s)</i>	Počet (ks) <i>Volume (pieces)</i>
Hlavní <i>Main</i>	KS / PS	19	45 663 383,262	47 454 863
	BO / BT		842 441,590	1 602 000
	Celk./Total		46 505 824,852	49 056 863
Volný <i>Free</i>	KS / PS	13	380 463,580	57 545
	BO / BT		7 098,000	1 000
	Celk./Total		387 561,580	58 545
Celkem <i>Total</i>	KS / PS	32	46 043 846,842	47 512 408
	BO / BT		849 539,590	1 603 000
	Celk./Total		46 893 386,432	49 115 408

Single count method

KS = Obchody kurzotvorných segmentů, BO = Blokované obchody
 PS = Price-generating Segments, BT = Block Trades

SKLADBA CELKOVÝCH OBJEMŮ OBCHODŮ
TOTAL TRADE VALUE STRUCTURE





OBOROVÉ OBJEMY AKCIOVÝCH OBCHODŮ A JEJICH PODÍLY NA CELKU
TRADE VALUE OF SHARES BY SECTOR AND AS PERCENTAGE OF THE TOTAL VALUE

Číslo No.	Obor Sector	Počet emisí Number of Issues	Objem (mil. Kč) Value (CZKm)	Podíl (%) (%)
1	Zemědělství / Agriculture	0	0,000	0,00
2	Výroba potravin / Food Production	1	0,001	0,00
3	Výroba nápojů a tabáku / Beverages & Tobacco	1	386,702	0,82
4	Těžba, zpracování nerostů a rud / Mining	0	0,000	0,00
5	Textilní, oděvní, kožedělný / Textiles	2	334,190	0,71
6	Dřevařský a papírenský / Wood and Paper	1	0,026	0,00
7	Chemický, farmaceut., guma / Chemicals, Pharmacy, Rubber	5	3 901,725	8,32
8	Stavebnictví, stav. hmoty / Building	0	0,000	0,00
9	Hutnictví, zpracování kovů / Metallurgy	0	0,000	0,00
10	Strojírenství / Mechanical Engineering	0	0,000	0,00
11	Elektrotechnika, elektronika / Electrical Engineering, Electronics	0	0,000	0,00
12	Energetika / Energy	7	19 817,596	42,26
13	Doprava a spoje / Transportation	2	6 327,723	13,49
14	Obchod / Trade	1	0,054	0,00
15	Peněžnictví / Finance and Banking	3	13 900,900	29,64
16	Služby / Services	8	1 006,838	2,15
17	Bižuterie, sklo a keramika / Jewelry, Glass, Ceramics	0	0,000	0,00
18	Investiční fondy / Investment Funds	0	0,000	0,00
19	Ostatní / Others	1	1 217,632	2,60
CELKEM / TOTAL		32	46 893,386	100,00

EMISE AKCIÍ S NEJVĚTŠÍMI CELKOVÝMI OBJEMY OBCHODŮ
ISSUES OF SHARES WITH THE HIGHEST TOTAL TRADE VALUE

	ISIN	Název Issuer	Trh ¹⁾ Market ¹⁾	Objem (mil. Kč) Value (CZKm)	Podíl (%) (%)	Kumul. (%) Cumul. (%)
1	CZ0005112300	ČEZ	A	19 817,577	42,26	42,26
2	CZ0008019106	KOMERČNÍ BANKA	A	7 026,586	14,98	57,25
3	AT0000652011	ERSTE BANK	A	6 756,094	14,41	71,65
4	CZ0009093209	TELEFÓNICA O2 C.R.	A	6 327,723	13,49	85,15
5	NL0000405173	ZENTIVA	A	2 362,239	5,04	90,18
6	CZ0009091500	UNIPETROL	A	1 538,710	3,28	93,47
7	BMG200452024	CETV	A	1 217,632	2,60	96,06
8	LU0122624777	ORCO	A	814,613	1,74	97,80
9	CS0008418869	PHILIP MORRIS ČR	C	386,702	0,82	98,62
10	LU0275164910	PEGAS NONWOVENS	A	334,190	0,71	99,34
11	LU0259919230	ECM	A	168,943	0,36	99,70
12	AT0000908504	VIG	A	118,220	0,25	99,95
13	NL0006033375	AAA	A	23,256	0,05	100,00
14	CZ0005091355	PARAMO	C	0,775	0,00	100,00
15	CZ0005088559	TOMA	C	0,054	0,00	100,00

1) A=Hlavní C=Volný

1) A=Main C=Free

SUMARIZACE TRŽNÍCH KAPITALIZACÍ (KONEC MĚSÍCE)
MARKET CAPITALIZATION SUMMARY (MONTH - END)

Trh <i>Market</i>	Tržní kapitalizace (mil. Kč) <i>Market Capitalization (CZKm)</i>	Počet emisí <i>Number of Issues</i>
Hlavní / <i>Main</i>	1 728 969,9	19
Volný / <i>Free</i>	29 269,7	13
Celkem / <i>Total</i>	1 758 239,5	32
Z toho: / <i>Of which:</i>		
Domácí emise / <i>Domestic Issues</i>	1 130 927,8	23
Zahraniční emise / <i>Foreign Issues</i>	627 311,8	9

EMISE AKCIÍ S NEJVĚTŠÍMI TRŽNÍMI KAPITALIZACEMI (KONEC MĚSÍCE)
ISSUES OF SHARES WITH THE HIGHEST MARKET CAPIT. (MONTH - END)

	ISIN	Název <i>Issuer</i>	Trh ¹⁾ <i>Market</i>	Tržní kapit. (mil. Kč) <i>Market Capit. (CZKm)</i>	Podíl (%) <i>(%)</i>	Kumul. (%) <i>Cumul. (%)</i>
1	CZ0005112300	ČEZ	A	711 245,2	40,45	40,45
2	AT0000652011	ERSTE BANK	A	375 435,0	21,35	61,81
3	CZ0009093209	TELEFÓNICA O2 C.R.	A	159 563,3	9,08	70,88
4	CZ0008019106	KOMERČNÍ BANKA	A	150 861,1	8,58	79,46
5	AT0000908504	VIG	A	128 100,0	7,29	86,75
6	BMG200452024	CETV	A	57 763,7	3,29	90,03
7	CZ0009091500	UNIPETROL	A	48 815,3	2,78	92,81
8	NL0000405173	ZENTIVA	A	34 955,7	1,99	94,80
9	CZ0005078154	PRAŽSKÁ ENERGETIKA	A	16 216,8	0,92	95,72
10	LU0122624777	ORCO	A	14 803,1	0,84	96,56
11	CS0008418869	PHILIP MORRIS ČR	C	11 338,7	0,64	97,21
12	CZ0005078956	JM PLYNÁRENSKÁ	A	7 773,9	0,44	97,65
13	BE0003878957	VGP	A	7 061,6	0,40	98,05
14	CZ0005084459	SM PLYNÁRENSKÁ	C	6 595,8	0,38	98,42
15	LU0275164910	PEGAS NONWOVENS	A	4 370,1	0,25	98,67
16	CZ0005084350	PRAŽSKÁ PLYNÁREN.	A	4 306,0	0,24	98,92
17	CZ0005092551	VČ PLYNÁRENSKÁ	C	4 127,3	0,23	99,15
18	LU0259919230	ECM	A	3 442,4	0,20	99,35
19	CZ0005091355	PARAMO	C	1 682,5	0,10	99,44
20	NL0006033375	AAA	A	1 380,2	0,08	99,52

INDIKÁTORY HLAVNÍHO TRHU (KONEC MĚSÍCE)
INDICATORS OF MAIN MARKET (MONTH - END)

Indikátor <i>Indicator</i>	P/E <i>P/E</i>	P/BV <i>P/BV</i>	Dividendový výnos (%) <i>Dividend Yields (%)</i>
Hodnota <i>Value</i>	19,80	2,89	3,32

1) A=Hlavní C=Volný
1) A=Main C=Free

EMISE AKCIÍ S NEJVĚTŠÍM RŮSTEM KURZŮ (OBJEM KS NAD 50 000 Kč)
ISSUES OF SHARES WITH THE HIGHEST PRICE RISE (PS VALUE ABOVE CZK 50,000)

	ISIN	Název	1) Trh 1) Market	Kurz 31.3.08 Price 31.3.08	Kurz 30.4.08 Price 30.4.08	Změna (%) Change (%)	Objem KS (tis. Kč) PS Value (CZK 000s)
1	BMG200452024	CETV	A	1 375,00	1 683,00	22,4	1 217 632
2	CZ0005088559	TOMA	C	495,60	560,00	13,0	54
3	AT0000652011	ERSTE BANK	A	1 053,00	1 187,00	12,7	6 625 868
4	CZ0005091355	PARAMO	C	1 200,00	1 265,00	5,4	775
5	NL0006033375	AAA	A	19,49	20,37	4,5	23 256
6	CZ0008019106	KOMERČNÍ BANKA	A	3 820,00	3 969,00	3,9	6 959 345
7	CZ0009091500	UNIPETROL	A	260,40	269,20	3,4	1 282 710
8	LU0259919230	ECM	A	793,50	809,50	2,0	168 943
9							
10							
11							
12							
13							
14							
15							
16							
17							
18							
19							
20							

EMISE AKCIÍ S NEJVĚTŠÍM POKLESEM KURZŮ (OBJEM KS NAD 50 000 Kč)
ISSUES OF SHARES WITH THE HIGHEST PRICE DECLINE (PS VALUE ABOVE CZK 50,000)

	ISIN	Název	1) Trh 1) Market	Kurz 31.3.08 Price 31.3.08	Kurz 30.4.08 Price 30.4.08	Změna (%) Change (%)	Objem KS (tis. Kč) PS Value (CZK 000s)
1	CS0008418869	PHILIP MORRIS ČR	C	7 178,00	5 925,00	-17,5	379 604
2	LU0275164910	PEGAS NONWOVENS	A	550,00	473,50	-13,9	334 190
3	LU0122624777	ORCO	A	1 447,00	1 366,00	-5,6	814 613
4	NL0000405173	ZENTIVA	A	966,00	916,60	-5,1	2 362 239
5	CZ0009093209	TELEFÓNICA O2 C.R.	A	511,80	495,40	-3,2	6 205 224
6	CZ0005112300	ČEZ	A	1 220,00	1 201,00	-1,6	19 551 101
7	AT0000908504	VIG	A	1 237,00	1 220,00	-1,4	118 220
8							
9							
10							
11							
12							
13							
14							
15							
16							
17							
18							
19							
20							

PŘEHLED OBJEMŮ OBCHODŮ - DLUHOPISY
TRADE VALUE SUMMARY - BONDS

Trh <i>Market</i>		Počet emisi <i>Number of Issues</i>	Objem (tis. Kč) <i>Value (CZK 000s)</i>	Počet (ks) <i>Volume (pieces)</i>
Hlavní Main	KS / PS	40	0,000	0
	BO / BT		51 335 050,219	5 143 805
	Celk./Total		51 335 050,219	5 143 805
Volný Free	KS / PS	87	2 380,554	230
	BO / BT		402 661,315	25 075
	Celk./Total		405 041,869	25 305
Celkem Total	KS / PS	127	2 380,554	230
	BO / BT		51 737 711,533	5 168 880
	Celk./Total		51 740 092,087	5 169 110

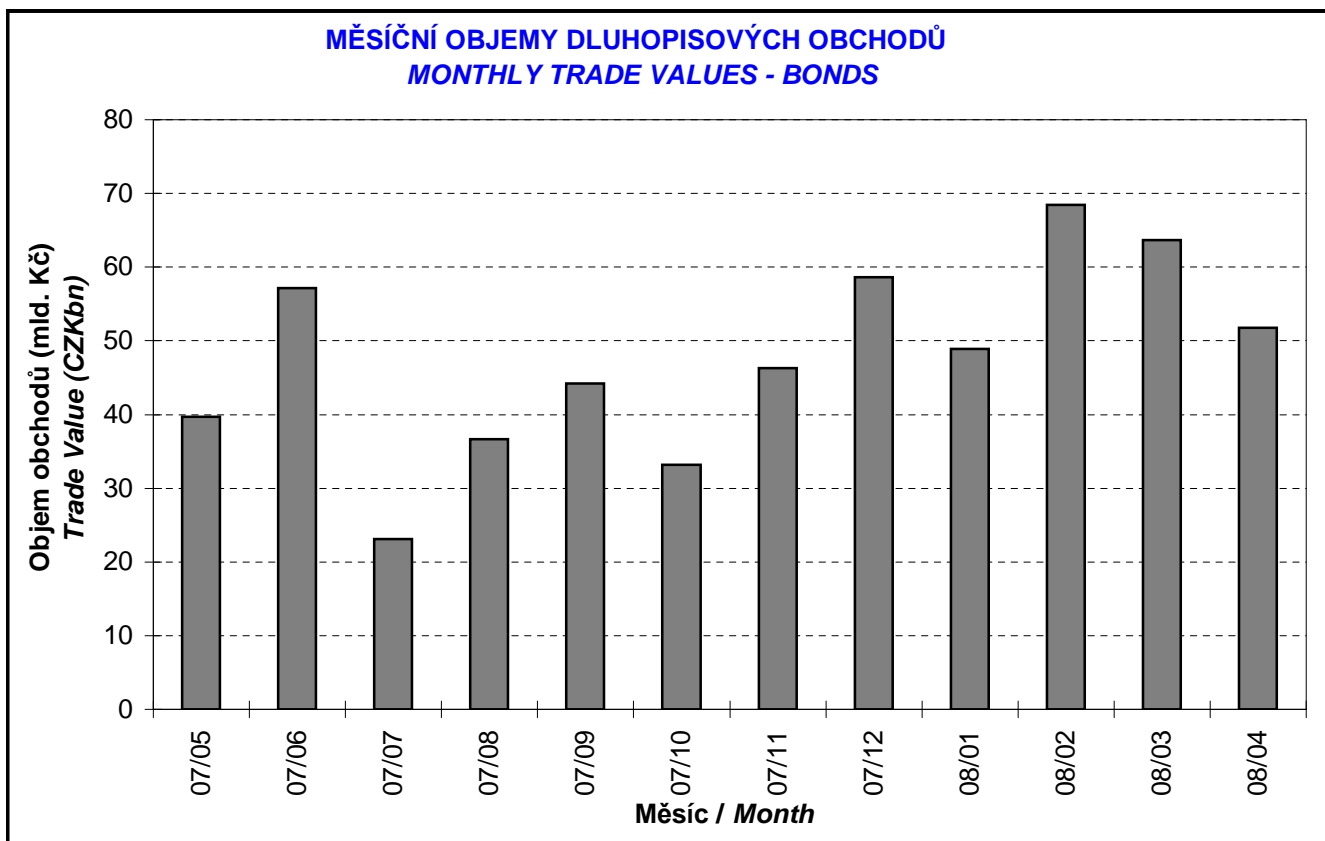
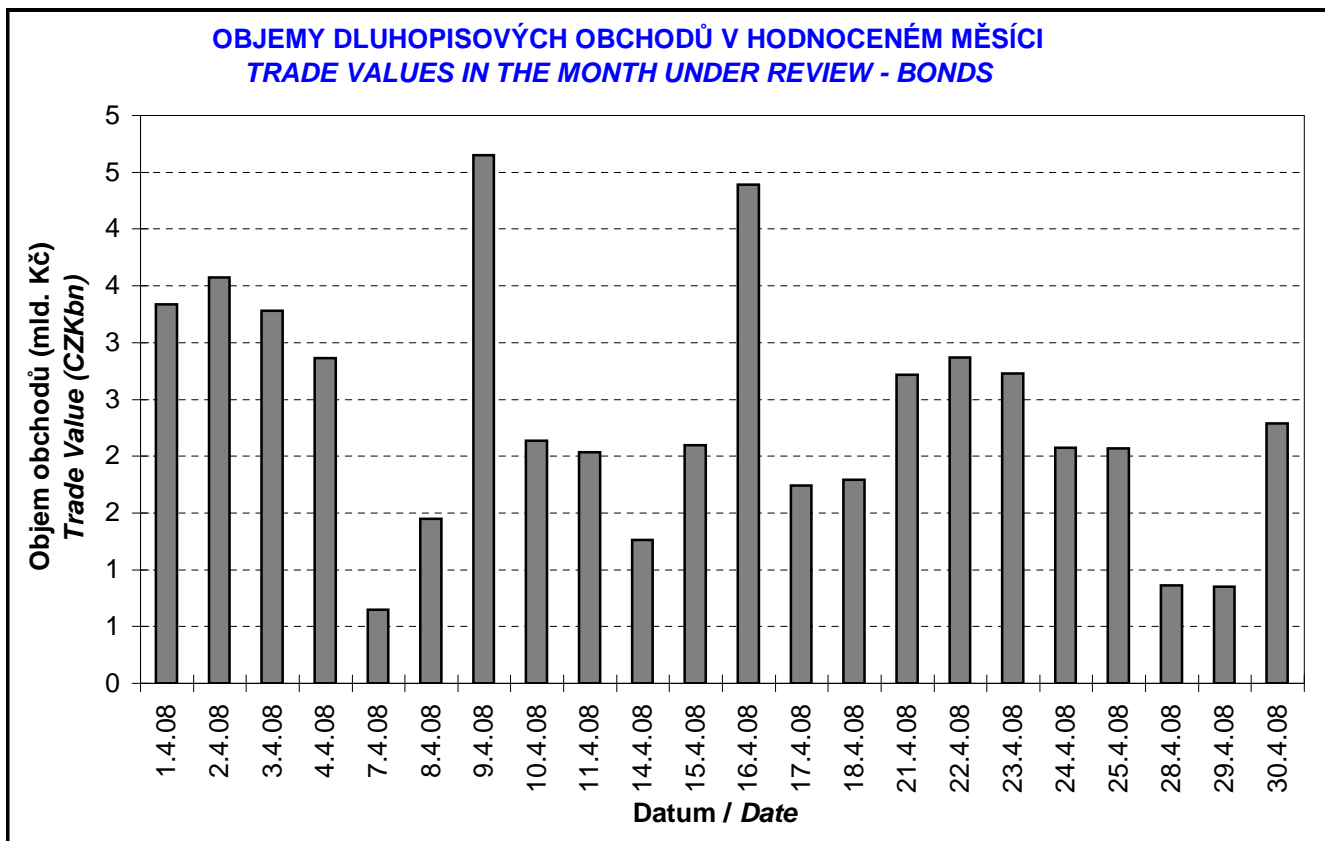
Single count method

KS = Obchody kurzotvorných segmentů, BO = Blokové obchody
 PS = Price-generating Segments, BT = Block Trades

EMISE DLUHOPIŠŮ S NEJVĚTŠÍMI CELKOVÝMI OBJEMY OBCHODŮ
BOND ISSUES WITH THE HIGHEST TOTAL TRADE VALUE

	ISIN	Název <i>Issue</i>	1) Trh <i>Market</i>	Objem (mil. Kč) <i>Value (CZKm)</i>	Podíl (%) <i>(%)</i>	Kumul. (%) <i>Cumul. (%)</i>
1	CZ0001001945	ST.DLUHOP. 4,70/22	A	9 352,939	18,08	18,08
2	CZ0001001887	ST.DLUHOP. 3,55/12	A	6 830,092	13,20	31,28
3	CZ0001001754	ST.DLUHOP. 3,25/09	A	5 273,944	10,19	41,47
4	CZ0001001903	ST.DLUHOP. 4,00/17	A	4 865,724	9,40	50,87
5	CZ0001000822	ST.DLUHOP. 4,60/18	A	4 289,020	8,29	59,16
6	CZ0001001242	ST.DLUHOP. 2,55/10	A	3 989,008	7,71	66,87
7	CZ0001001317	ST.DLUHOP. 3,75/20	A	3 178,676	6,14	73,02
8	CZ0001000814	ST.DLUHOP. 3,70/13	A	3 167,936	6,12	79,14
9	CZ0001001309	ST.DLUHOP. 2,30/08	A	2 634,256	5,09	84,23
10	CZ0001001143	ST.DLUHOP. 3,80/15	A	2 118,780	4,10	88,33
11	CZ0001002158	ST.DLUHOP. 4,10/11	A	1 541,603	2,98	91,31
12	CZ0001000749	ST.DLUHOP. 6,95/16	A	1 404,879	2,72	94,02
13	CZ0001000855	ST.DLUHOP. 3,80/09	A	1 287,310	2,49	96,51
14	CZ0001000764	ST.DLUHOP. 6,55/11	A	484,988	0,94	97,45
15	CZ0003501355	TELEF.O2CR 3,50/08	A	296,675	0,57	98,02
16	CZ0001000731	ST.DLUHOP. 6,40/10	A	265,179	0,51	98,53
17	CZ0001001796	ST.DLUHOP. 4,20/36	A	181,270	0,35	98,88
18	CZ0002000532	HZL ČMHB 4,45/10	C	97,933	0,19	99,07
19	CZ0003501348	ČEZ 3,35/08	A	87,210	0,17	99,24
20	CZ0003501520	ČEZ 4,30/10	A	67,614	0,13	99,37

1) A=Hlavní C=Volný
 1) A=Main C=Free



DERIVÁTOVÝ TRH
DERIVATIVES MARKET

Finanční instrument <i>Financial Instrument</i>	Počet sérií <i>Number of Series</i>	Zobchodované kontrakty <i>Traded Contracts</i>	Objem (CZK) <i>Value (CZK)</i>	Počet obchodů <i>Number of Trades</i>
Futures	6	262	36 581 500,00	162

CERTIFIKÁTY
CERTIFICATES

Druh certifikátu <i>Type of Certificate</i>	Počet emisí <i>Number of Issues</i>	Zobchod. kusy <i>Traded Volume</i>	Objem (CZK) <i>Value (CZK)</i>	Počet obchodů <i>Number of Trades</i>
Basket	2	3 385	3 644 239,00	12
Bonus	4	0	0,00	0
Diskont	3	0	0,00	0
Garantovaný	2	0	0,00	0
Index	14	100	139 900,00	1
Turbo	20	504 100	26 802 910,00	182

WARRANTY
WARRANTS

Počet emisí <i>Number of Issues</i>	Zobchod. kusy <i>Traded Volume</i>	Objem (CZK) <i>Value (CZK)</i>	Počet obchodů <i>Number of Trades</i>
2	0	0,00	0

Statistické údaje v zahraničních měnách / *Statistical data in foreign currencies*

Roční objemy obchodů (v mil.) / *Yearly Trade Values (in mil.)*

Rok Year	Akcie + PL / Shares + Units			Dluhopisy / Bonds		
	CZK	EUR ¹⁾	USD	CZK	EUR ¹⁾	USD
1993	7 129,5	212,7	241,6	1 890,5	56,2	64,5
1994	42 593,9	1 252,7	1 475,3	19 432,3	568,0	684,5
1995	125 642,8	3 671,3	4 753,5	69 764,1	2 035,3	2 633,3
1996	249 935,2	7 348,9	9 188,8	143 264,3	4 216,4	5 288,8
1997	246 301,9	6 961,2	7 897,1	433 235,6	12 053,0	13 644,5
1998	172 594,0	4 789,6	5 385,7	687 597,6	19 189,0	21 761,9
1999	163 456,7	4 425,9	4 705,3	1 024 029,0	27 801,4	29 691,6
2000	264 145,3	7 390,0	6 971,1	958 687,6	26 866,9	25 153,4
2001	128 799,1	3 780,7	3 393,5	1 858 379,7	54 615,9	49 041,9
2002	197 397,6	6 413,8	6 036,9	1 595 673,6	51 870,6	49 106,8
2003	257 442,5	8 068,6	9 187,4	1 110 103,9	34 909,5	39 246,8
2004	479 661,6	15 038,3	18 744,3	692 479,8	21 621,9	26 814,5
2005	1 041 172,9	34 957,6	43 642,8	533 241,0	17 912,3	22 382,7
2006	848 895,6	29 946,5	37 585,6	598 920,6	21 104,8	26 382,2
2007	1 013 018,8	36 528,2	50 115,8	508 858,2	18 387,8	25 231,5

¹⁾ V období 1993 - 1998 objem obchodů v XEU / ¹⁾ In period 1993 - 1998 - trade value in XEU

Měsíční objemy obchodů v roce 2008 (v mil.) / *Monthly Trade Values in 2008 (in mil.)*

Měsíc Month	Akcie / Shares			Dluhopisy / Bonds		
	CZK	EUR	USD	CZK	EUR	USD
01	127 443,6	4 891,2	7 185,5	48 897,9	1 876,5	2 758,1
02	60 001,1	2 362,1	3 486,5	68 454,9	2 682,6	3 947,1
03	56 763,0	2 252,7	3 495,6	63 641,3	2 528,4	3 911,6
04	46 893,4	1 871,2	2 947,2	51 740,1	2 064,9	3 254,1
05						
06						
07						
08						
09						
10						
11						
12						
2008	291 101,1	11 377,2	17 114,9	232 734,1	9 152,5	13 870,9

Tržní kapitalizace akcií+PL na konci roku (v mil.) / *Market capitalization at the end of the year - shares+units (in mil.)*

Rok Year	Domácí akcie / Domestic shares			Zahraniční akcie / Foreign shares			Celkem / Total		
	CZK	EUR ¹⁾	USD	CZK	EUR ¹⁾	USD	CZK	EUR ¹⁾	USD
1994	353 102,9	10 333,7	12 588,8	0,0	0,0	0,0	353 102,9	10 333,7	12 588,8
1995	478 634,1	14 053,5	17 992,4	0,0	0,0	0,0	478 634,1	14 053,5	17 992,4
1996	539 242,2	15 903,1	19 729,3	0,0	0,0	0,0	539 242,2	15 903,1	19 729,3
1997	495 680,5	12 968,5	14 311,1	0,0	0,0	0,0	495 680,5	12 968,5	14 311,1
1998	416 202,1	11 884,4	13 940,8	0,0	0,0	0,0	416 202,1	11 884,4	13 940,8
1999	479 649,6	13 275,7	13 331,4	0,0	0,0	0,0	479 649,6	13 275,7	13 331,4
2000	442 893,8	12 621,7	11 712,7	0,0	0,0	0,0	442 893,8	12 621,7	11 712,7
2001	340 250,7	10 639,5	9 383,9	0,0	0,0	0,0	340 250,7	10 639,5	9 383,9
2002	357 909,5	11 326,3	11 874,5	120 128,8	3 801,5	3 985,6	478 038,3	15 127,8	15 860,1
2003	453 521,2	13 995,4	17 678,4	190 961,8	5 893,0	7 443,7	644 483,0	19 888,4	25 122,1
2004	660 289,3	21 720,0	29 551,1	315 484,7	10 377,8	14 119,4	975 774,0	32 097,8	43 670,5
2005	900 880,6	31 059,5	36 639,0	429 932,6	14 822,7	17 485,5	1 330 813,2	45 882,2	54 124,5
2006	953 895,5	34 693,4	45 693,4	638 101,0	23 207,9	30 566,2	1 591 996,5	57 901,3	76 259,7
2007	1 275 506,2	47 987,4	70 485,5	566 176,3	21 300,8	31 287,4	1 841 682,5	69 288,3	101 772,9

¹⁾ V období 1993 - 1998 tržní kapitalizace v XEU / ¹⁾ In period 1993 - 1998 - market capitalization in XEU

Tržní kapitalizace akciového trhu v roce 2008 (v mil.) / *Shares market capitalization in 2008 (in mil.)*

Měsíc - konec Month - end	Domácí akcie / Domestic shares			Zahraniční akcie / Foreign shares			Celkem / Total		
	CZK	EUR	USD	CZK	EUR	USD	CZK	EUR	USD
01	1 121 314,5	43 011,7	63 954,5	414 153,9	15 886,2	23 621,4	1 535 468,4	58 897,9	87 575,9
02	1 168 057,0	46 314,7	70 246,4	583 053,2	23 118,7	35 064,5	1 751 110,2	69 433,4	105 310,9
03	1 145 351,8	45 208,3	71 477,3	579 483,0	22 872,8	36 163,4	1 724 834,8	68 081,1	107 640,7
04	1 130 927,8	44 860,3	69 720,0	627 311,8	24 883,4	38 672,8	1 758 239,5	69 743,7	108 392,8
05									
06									
07									
08									
09									
10									
11									
12									