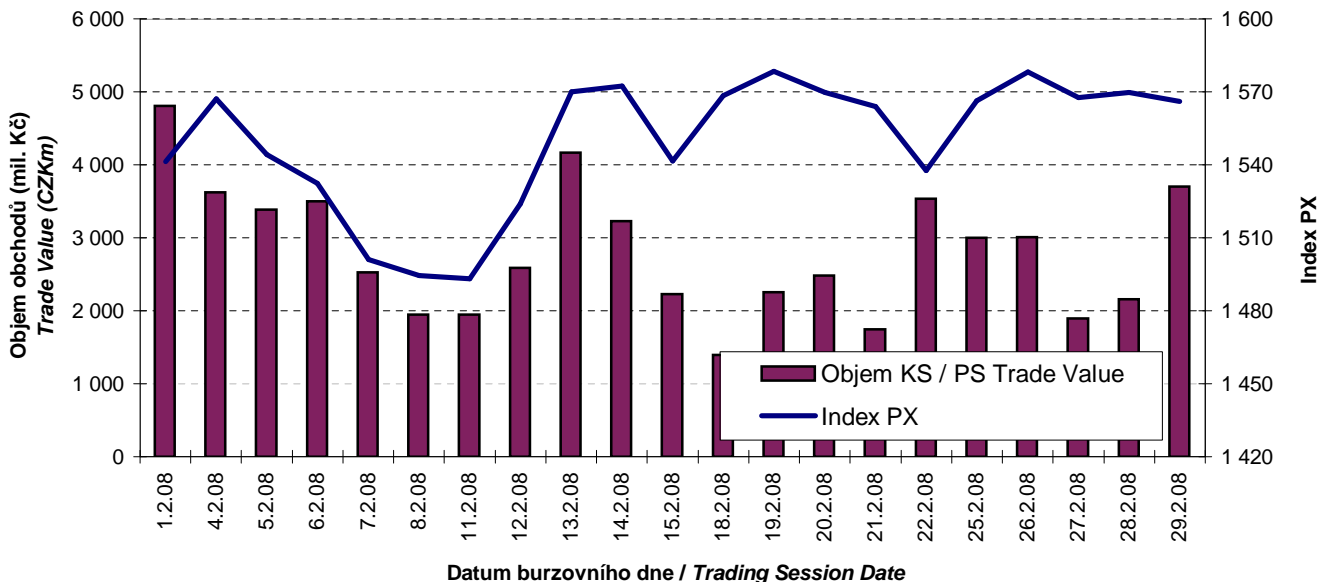




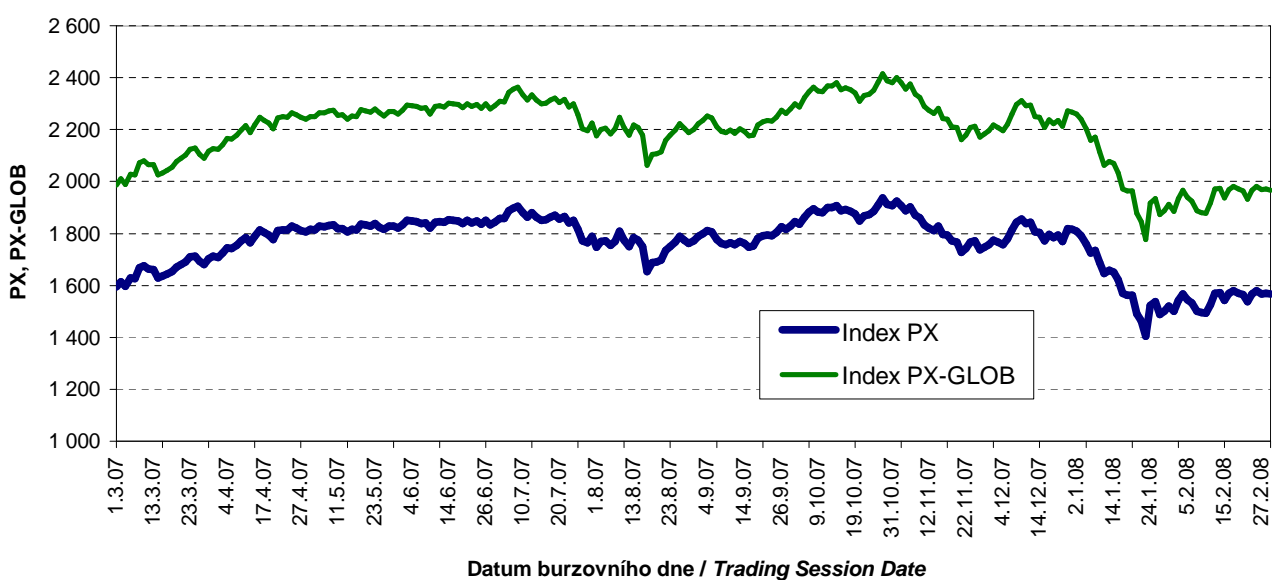
BURZOVNÍ INDEXY V HODNOCENÉM MĚSÍCI  
EXCHANGE INDICES IN THE MONTH UNDER REVIEW

Index	Hodnota (konec měsíce)  Value (End of Month)	Měsíční změna (%)  Monthly Change (%)	Roční změna (%)  Annual Change (%)	Měsíční max.  Monthly Max.	Datum max.  Date of Max.	Měsíční min.  Monthly Min.	Datum min.  Date of Min.
PX	1 566,0	4,43	-3,81	1 578,3	19.2.08	1 493,2	11.2.08
PX-GLOB	1 965,9	4,26	-2,94	1 981,7	19.2.08	1 878,6	11.2.08

OBJEM AKCIOVÝCH OBCHODŮ V KURZOTVORNÝCH SEGMENTECH A INDEX PX  
TRADE VALUE OF SHARES IN PRICE-GENERATING SEGMENTS AND INDEX PX



VÝVOJ INDEXŮ PX A PX-GLOB (12 MĚSÍCŮ)  
EXCHANGE INDICES IN THE LAST 12 MONTHS



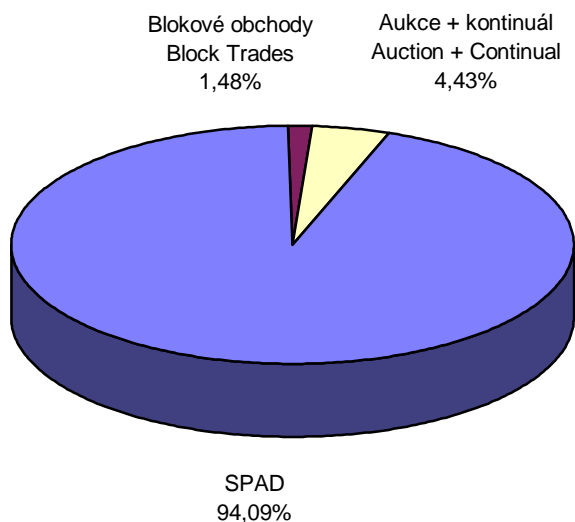
**PŘEHLED OBJEMŮ OBCHODŮ - AKCIE**  
**TRADE VALUE SUMMARY - SHARES**

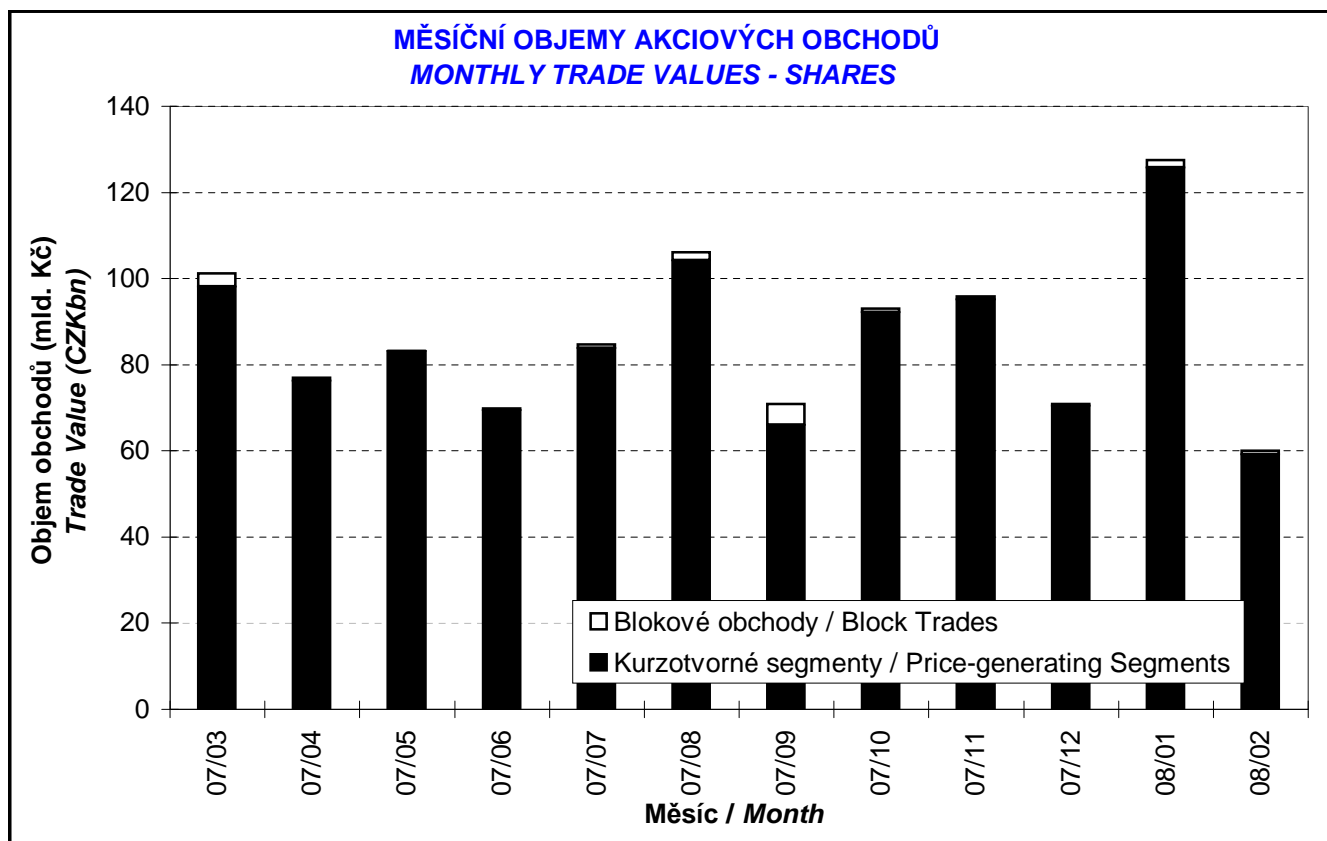
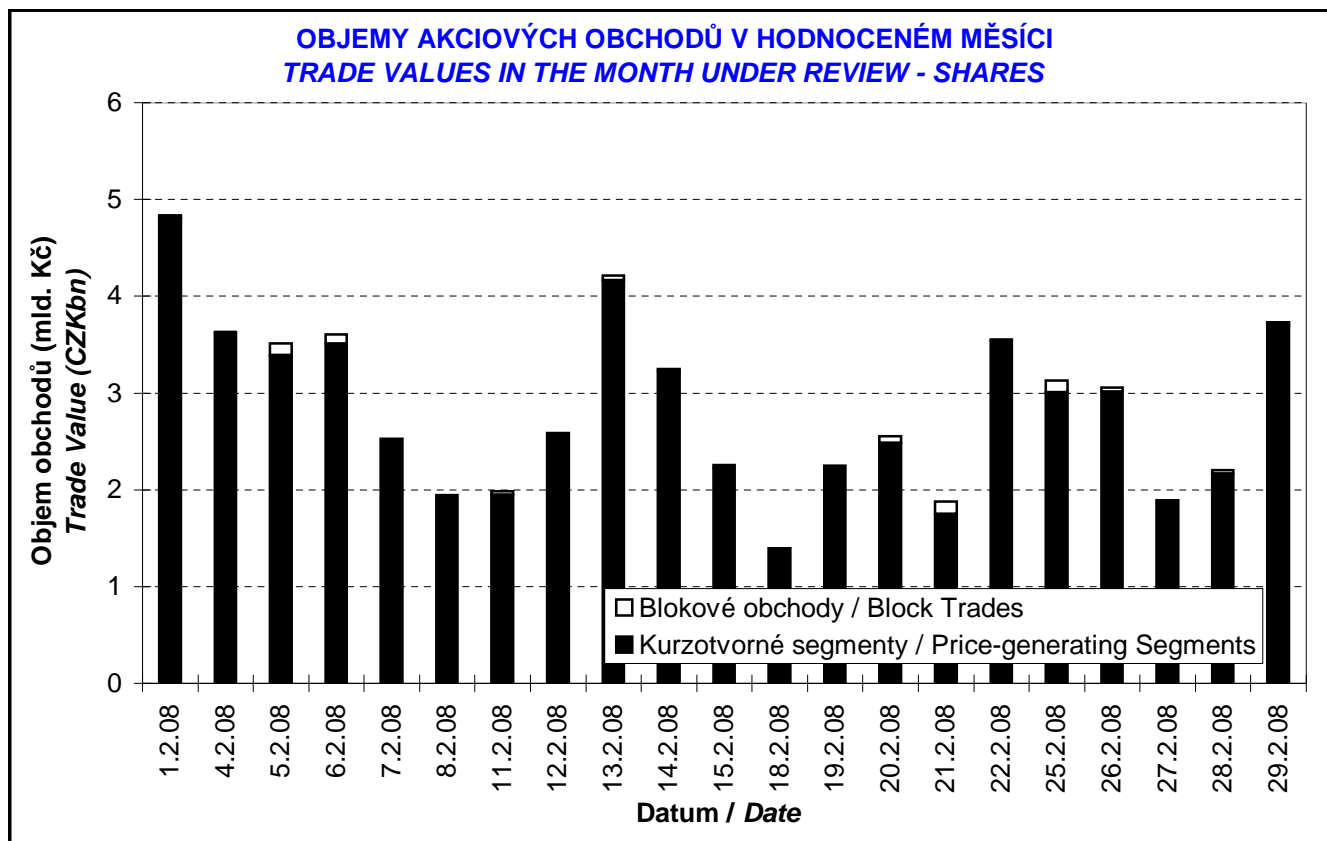
Trh <i>Market</i>		Počet emisi <i>Number of Issues</i>	Objem (tis. Kč) <i>Value (CZK 000s)</i>	Počet (ks) <i>Volume (pieces)</i>
Hlavní <i>Main</i>	KS / PS	19	58 874 044,321	63 344 160
	BO / BT		883 992,020	1 092 125
	<b>Celk./Total</b>		59 758 036,341	64 436 285
Volný <i>Free</i>	KS / PS	14	240 177,443	69 257
	BO / BT		2 930,000	400
	<b>Celk./Total</b>		243 107,443	69 657
Celkem <i>Total</i>	KS / PS	33	59 114 221,764	63 413 417
	BO / BT		886 922,020	1 092 525
	<b>Celk./Total</b>		60 001 143,784	64 505 942

Single count method

KS = Obchody kurzotvorných segmentů, BO = Blokované obchody  
 PS = Price-generating Segments, BT = Block Trades

**SKLADBA CELKOVÝCH OBJEMŮ OBCHODŮ**  
**TOTAL TRADE VALUE STRUCTURE**





**OBOROVÉ OBJEMY AKCIOVÝCH OBCHODŮ A JEJICH PODÍLY NA CELKU**  
**TRADE VALUE OF SHARES BY SECTOR AND AS PERCENTAGE OF THE TOTAL VALUE**

Číslo No.	Obor Sector	Počet emisí Number of Issues	Objem (mil. Kč) Value (CZKm)	Podíl (%) (%)
1	Zemědělství / Agriculture	0	0,000	0,00
2	Výroba potravin / Food Production	1	0,000	0,00
3	Výroba nápojů a tabáku / Beverages & Tobacco	1	242,207	0,40
4	Těžba, zpracování nerostů a rud / Mining	0	0,000	0,00
5	Textilní, oděvní, kožedělný / Textiles	2	352,934	0,59
6	Dřevařský a papírenský / Wood and Paper	1	0,616	0,00
7	Chemický, farmaceut., guma / Chemicals, Pharmacy, Rubber	5	6 353,360	10,59
8	Stavebnictví, stav. hmoty / Building	0	0,000	0,00
9	Hutnictví, zpracování kovů / Metallurgy	0	0,000	0,00
10	Strojírenství / Mechanical Engineering	0	0,000	0,00
11	Elektrotechnika, elektronika / Electrical Engineering, Electronics	0	0,000	0,00
12	Energetika / Energy	8	24 291,865	40,49
13	Doprava a spoje / Transportation	2	8 389,861	13,98
14	Obchod / Trade	1	0,000	0,00
15	Peněžnictví / Finance and Banking	3	16 912,837	28,19
16	Služby / Services	8	1 434,244	2,39
17	Bižuterie, sklo a keramika / Jewelry, Glass, Ceramics	0	0,000	0,00
18	Investiční fondy / Investment Funds	0	0,000	0,00
19	Ostatní / Others	1	2 023,221	3,37
<b>CELKEM / TOTAL</b>		<b>33</b>	<b>60 001,144</b>	<b>100,00</b>

**EMISE AKCIÍ S NEJVĚTŠÍMI CELKOVÝMI OBJEMY OBCHODŮ**  
**ISSUES OF SHARES WITH THE HIGHEST TOTAL TRADE VALUE**

	ISIN	Název Issuer	Trh <sup>1)</sup> Market <sup>1)</sup>	Objem (mil. Kč) Value (CZKm)	Podíl (%) (%)	Kumul. (%) Cumul. (%)
1	CZ0005112300	ČEZ	A	24 291,865	40,49	40,49
2	CZ0008019106	KOMERČNÍ BANKA	A	9 543,761	15,91	56,39
3	CZ0009093209	TELEFÓNICA O2 C.R.	A	8 389,861	13,98	70,37
4	AT0000652011	ERSTE BANK	A	7 223,954	12,04	82,41
5	NL0000405173	ZENTIVA	A	3 807,016	6,34	88,76
6	CZ0009091500	UNIPETROL	A	2 546,055	4,24	93,00
7	BMG200452024	CETV	A	2 023,221	3,37	96,37
8	LU0122624777	ORCO	A	992,356	1,65	98,03
9	LU0259919230	ECM	A	368,627	0,61	98,64
10	LU0275164910	PEGAS NONWOVENS	A	352,934	0,59	99,23
11	CS0008418869	PHILIP MORRIS ČR	C	242,207	0,40	99,63
12	AT0000908504	VIG	A	145,122	0,24	99,88
13	NL0006033375	AAA	A	72,946	0,12	100,00
14	CZ0005005850	JČ PAPIRNY VĚTRNÍ	C	0,616	0,00	100,00
15	BE0003878957	VGP	A	0,315	0,00	100,00

1) A=Hlavní C=Volný

1) A=Main C=Free

**SUMARIZACE TRŽNÍCH KAPITALIZACÍ (KONEC MĚSÍCE)**  
**MARKET CAPITALIZATION SUMMARY (MONTH - END)**

Trh <i>Market</i>	Tržní kapitalizace (mil. Kč) <i>Market Capitalization (CZKm)</i>	Počet emisí <i>Number of Issues</i>
Hlavní / <i>Main</i>	1 716 791,1	19
Volný / <i>Free</i>	34 319,1	14
<b>Celkem / <i>Total</i></b>	<b>1 751 110,2</b>	<b>33</b>
<b>Z toho: / <i>Of which:</i></b>		
Domácí emise / <i>Domestic Issues</i>	1 168 057,0	24
Zahraniční emise / <i>Foreign Issues</i>	583 053,2	9

**EMISE AKCIÍ S NEJVĚTŠÍMI TRŽNÍMI KAPITALIZACEMI (KONEC MĚSÍCE)**  
**ISSUES OF SHARES WITH THE HIGHEST MARKET CAPIT. (MONTH - END)**

	ISIN	Název <i>Issuer</i>	Trh <sup>1)</sup> <i>Market</i>	Tržní kapit. (mil. Kč) <i>Market Capit. (CZKm)</i>	Podíl (%) <i>(%)</i>	Kumul. (%) <i>Cumul. (%)</i>
1	CZ0005112300	ČEZ	A	729 603,8	41,67	41,67
2	AT0000652011	ERSTE BANK	A	307 432,9	17,56	59,22
3	CZ0009093209	TELEFÓNICA O2 C.R.	A	167 969,9	9,59	68,81
4	CZ0008019106	KOMERČNÍ BANKA	A	154 662,1	8,83	77,65
5	AT0000908504	VIG	A	148 785,0	8,50	86,14
6	BMG200452024	CETV	A	54 949,3	3,14	89,28
7	CZ0009091500	UNIPETROL	A	51 335,9	2,93	92,21
8	NL0000405173	ZENTIVA	A	34 856,5	1,99	94,20
9	LU0122624777	ORCO	A	18 671,8	1,07	95,27
10	CZ0005078154	PRAŽSKÁ ENERGETIKA	A	15 039,5	0,86	96,13
11	CS0008418869	PHILIP MORRIS ČR	C	13 790,1	0,79	96,92
12	CZ0005078956	JM PLYNÁRENSKÁ	A	7 773,9	0,44	97,36
13	BE0003878957	VGP	A	7 061,6	0,40	97,76
14	CZ0005084459	SM PLYNÁRENSKÁ	C	6 595,8	0,38	98,14
15	LU0275164910	PEGAS NONWOVENS	A	6 063,7	0,35	98,49
16	CZ0005084350	PRAŽSKÁ PLYNÁREN.	A	4 306,0	0,25	98,73
17	CZ0005092551	VČ PLYNÁRENSKÁ	C	4 127,3	0,24	98,97
18	LU0259919230	ECM	A	3 738,4	0,21	99,18
19	CZ0005078659	STČ PLYNÁRENSKÁ	C	2 736,3	0,16	99,34
20	CZ0005091355	PARAMO	C	1 596,1	0,09	99,43

**INDIKÁTORY HLAVNÍHO TRHU (KONEC MĚSÍCE)**  
**INDICATORS OF MAIN MARKET (MONTH - END)**

Indikátor <i>Indicator</i>	P/E <i>P/E</i>	P/BV <i>P/BV</i>	Dividendový výnos (%) <i>Dividend Yields (%)</i>
Hodnota <i>Value</i>	23,56	2,97	3,12

1) A=Hlavní C=Volný  
 1) A=Main C=Free

**EMISE AKCIÍ S NEJVĚTŠÍM RŮSTEM KURZŮ (OBJEM KS NAD 50 000 Kč)**  
**ISSUES OF SHARES WITH THE HIGHEST PRICE RISE (PS VALUE ABOVE CZK 50,000)**

	ISIN	Název	1) Trh 1) Market	Kurz 31.1.08 Price 31.1.08	Kurz 29.2.08 Price 29.2.08	Změna (%) Change (%)	Objem KS (tis. Kč) PS Value (CZK 000s)
1	CZ0005005850	JČ PAPIRNY VĚTRNÍ	C	16,80	19,99	19,0	616
2	LU0259919230	ECM	A	788,00	879,10	11,6	368 627
3	CZ0008019106	KOMERČNÍ BANKA	A	3 754,00	4 069,00	8,4	9 517 191
4	AT0000652011	ERSTE BANK	A	906,50	972,00	7,2	7 127 597
5	CZ0005091355	PARAMO	C	1 123,00	1 200,00	6,9	284
6	CZ0005112300	ČEZ	A	1 181,00	1 232,00	4,3	23 771 877
7	CZ0009093209	TELEFÓNICA O2 C.R.	A	503,30	521,50	3,6	8 230 241
8	LU0122624777	ORCO	A	1 709,00	1 723,00	0,8	992 356
9	NL0000405173	ZENTIVA	A	908,50	914,00	0,6	3 797 866
10	BMG200452024	CETV	A	1 596,00	1 601,00	0,3	2 023 221
11							
12							
13							
14							
15							
16							
17							
18							
19							
20							

**EMISE AKCIÍ S NEJVĚTŠÍM POKLESEM KURZŮ (OBJEM KS NAD 50 000 Kč)**  
**ISSUES OF SHARES WITH THE HIGHEST PRICE DECLINE (PS VALUE ABOVE CZK 50,000)**

	ISIN	Název	1) Trh 1) Market	Kurz 31.1.08 Price 31.1.08	Kurz 29.2.08 Price 29.2.08	Změna (%) Change (%)	Objem KS (tis. Kč) PS Value (CZK 000s)
1	NL00006033375	AAA	A	29,94	22,05	- 26,4	72 946
2	BE0003878957	VGP	A	425,00	380,00	- 10,6	315
3	CS0008418869	PHILIP MORRIS ČR	C	7 441,00	7 206,00	- 3,2	239 277
4	LU0275164910	PEGAS NONWOVENS	A	673,50	657,00	- 2,4	352 934
5	CZ0009091500	UNIPETROL	A	288,00	283,10	- 1,7	2 473 748
6							
7							
8							
9							
10							
11							
12							
13							
14							
15							
16							
17							
18							
19							
20							

**PŘEHLED OBJEMŮ OBCHODŮ - DLUHOPISY**  
**TRADE VALUE SUMMARY - BONDS**

Trh <i>Market</i>		Počet emisi <i>Number of Issues</i>	Objem (tis. Kč) <i>Value (CZK 000s)</i>	Počet (ks) <i>Volume (pieces)</i>
Hlavní  Main	KS / PS	40	4 907,448	505
	BO / BT		66 856 651,575	6 642 997
	<b>Celk./Total</b>		<b>66 861 559,023</b>	<b>6 643 502</b>
Volný  Free	KS / PS	87	5 206,753	495
	BO / BT		1 588 116,268	112 460
	<b>Celk./Total</b>		<b>1 593 323,021</b>	<b>112 955</b>
Celkem  Total	KS / PS	127	10 114,201	1 000
	BO / BT		68 444 767,843	6 755 457
	<b>Celk./Total</b>		<b>68 454 882,044</b>	<b>6 756 457</b>

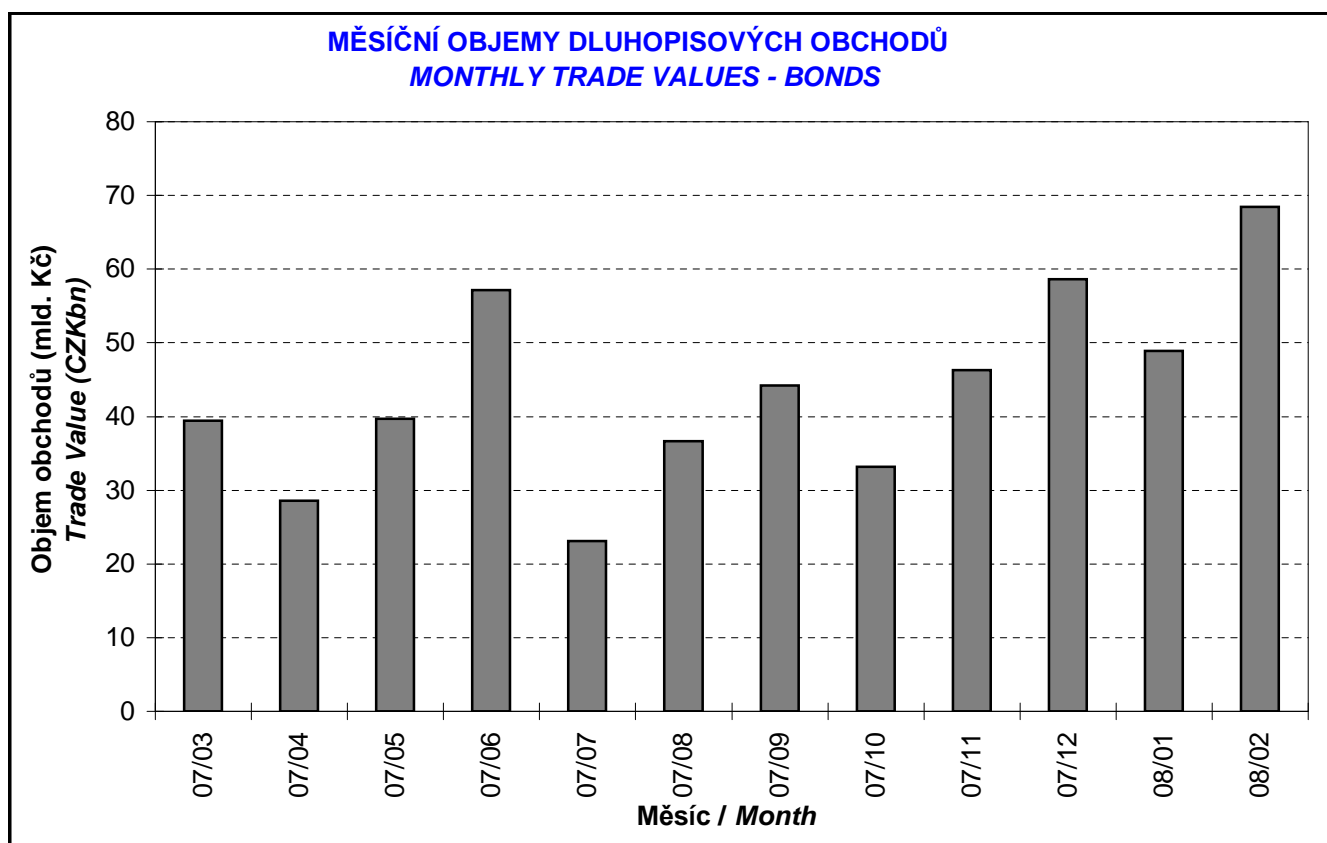
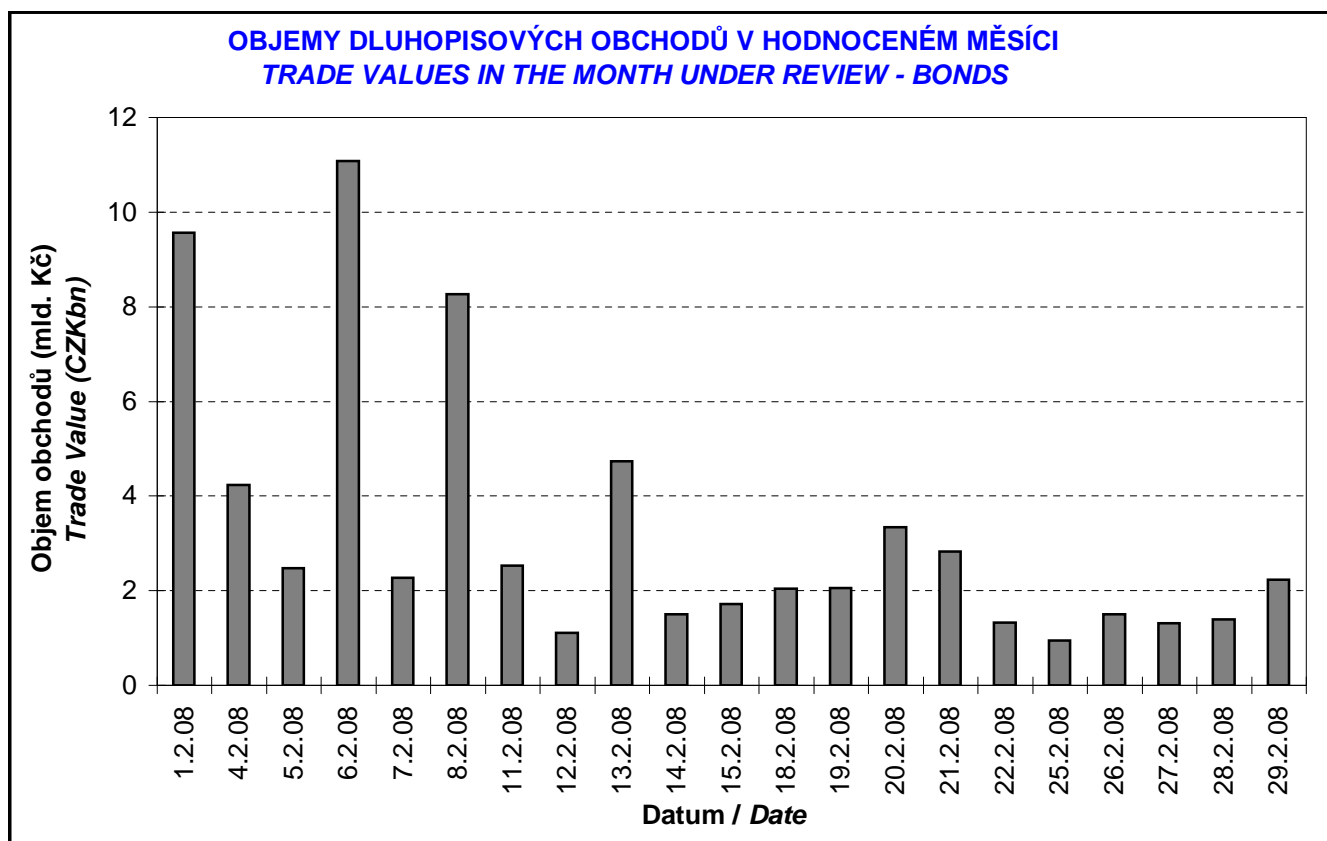
Single count method

KS = Obchody kurzotvorných segmentů, BO = Blokové obchody  
 PS = Price-generating Segments, BT = Block Trades

**EMISE DLUHOPIŠŮ S NEJVĚTŠÍMI CELKOVÝMI OBJEMY OBCHODŮ**  
**BOND ISSUES WITH THE HIGHEST TOTAL TRADE VALUE**

	ISIN	Název <i>Issue</i>	1) Trh <i>Market</i>	Objem (mil. Kč) <i>Value (CZKm)</i>	Podíl (%) <i>(%)</i>	Kumul. (%) <i>Cumul. (%)</i>
1	CZ0001001754	ST.DLUHOP. 3,25/09	A	7 977,777	11,65	11,65
2	CZ0001001309	ST.DLUHOP. 2,30/08	A	7 273,601	10,63	22,28
3	CZ0001001903	ST.DLUHOP. 4,00/17	A	6 399,841	9,35	31,63
4	CZ0001001887	ST.DLUHOP. 3,55/12	A	6 054,531	8,84	40,47
5	CZ0001001945	ST.DLUHOP. 4,70/22	A	5 129,936	7,49	47,97
6	CZ0001001242	ST.DLUHOP. 2,55/10	A	4 863,996	7,11	55,07
7	CZ0001000855	ST.DLUHOP. 3,80/09	A	4 486,345	6,55	61,63
8	CZ0001000814	ST.DLUHOP. 3,70/13	A	3 925,047	5,73	67,36
9	CZ0001001317	ST.DLUHOP. 3,75/20	A	3 754,189	5,48	72,84
10	CZ0001000798	ST.DLUHOP. 2,90/08	A	3 547,417	5,18	78,03
11	CZ0001000822	ST.DLUHOP. 4,60/18	A	3 164,023	4,62	82,65
12	CZ0001002158	ST.DLUHOP. 4,10/11	A	3 079,507	4,50	87,15
13	CZ0001001143	ST.DLUHOP. 3,80/15	A	2 549,554	3,72	90,87
14	CZ0001000749	ST.DLUHOP. 6,95/16	A	2 264,912	3,31	94,18
15	CZ0001001796	ST.DLUHOP. 4,20/36	A	1 588,430	2,32	96,50
16	CZ0002000565	HZL KB VAR/15	C	492,144	0,72	97,22
17	CZ0001000764	ST.DLUHOP. 6,55/11	A	378,675	0,55	97,77
18	CZ0002001985	HZL WŮS.HB 5,80/12	C	278,761	0,41	98,18
19	CZ0003701047	ČS VAR/12	C	194,370	0,28	98,46
20	CZ0003501355	TELEF.O2CR 3,50/08	A	152,874	0,22	98,69

1) A=Hlavní C=Volný  
 1) A=Main C=Free





**DERIVÁTOVÝ TRH**  
**DERIVATIVES MARKET**

<b>Finanční instrument</b> <i>Financial Instrument</i>	<b>Počet sérií</b> <i>Number of Series</i>	<b>Zobchodované kontrakty</b> <i>Traded Contracts</i>	<b>Objem (CZK)</b> <i>Value (CZK)</i>	<b>Počet obchodů</b> <i>Number of Trades</i>
<b>Futures</b>	6	212	27 495 300,00	162

**CERTIFIKÁTY**  
**CERTIFICATES**

<b>Druh certifikátu</b> <i>Type of Certificate</i>	<b>Počet emisí</b> <i>Number of Issues</i>	<b>Zobchod. kusy</b> <i>Traded Volume</i>	<b>Objem (CZK)</b> <i>Value (CZK)</i>	<b>Počet obchodů</b> <i>Number of Trades</i>
<b>Basket</b>	1	800	790 390,00	7
<b>Bonus</b>	4	0	0,00	0
<b>Diskont</b>	3	0	0,00	0
<b>Garantovaný</b>	1	4 000	377 740,00	2
<b>Index</b>	11	66 974	11 182 136,62	10
<b>Turbo long</b>	13	371 312	19 189 868,40	136

**WARRANTY**  
**WARRANTS**

<b>Počet emisí</b> <i>Number of Issues</i>	<b>Zobchod. kusy</b> <i>Traded Volume</i>	<b>Objem (CZK)</b> <i>Value (CZK)</i>	<b>Počet obchodů</b> <i>Number of Trades</i>
2	5 000	1 000 000,00	1

Statistické údaje v zahraničních měnách / *Statistical data in foreign currencies*

Roční objemy obchodů (v mil.) / *Yearly Trade Values (in mil.)*

Rok Year	Akcie + PL / Shares + Units			Dluhopisy / Bonds		
	CZK	EUR <sup>1)</sup>	USD	CZK	EUR <sup>1)</sup>	USD
1993	7 129,5	212,7	241,6	1 890,5	56,2	64,5
1994	42 593,9	1 252,7	1 475,3	19 432,3	568,0	684,5
1995	125 642,8	3 671,3	4 753,5	69 764,1	2 035,3	2 633,3
1996	249 935,2	7 348,9	9 188,8	143 264,3	4 216,4	5 288,8
1997	246 301,9	6 961,2	7 897,1	433 235,6	12 053,0	13 644,5
1998	172 594,0	4 789,6	5 385,7	687 597,6	19 189,0	21 761,9
1999	163 456,7	4 425,9	4 705,3	1 024 029,0	27 801,4	29 691,6
2000	264 145,3	7 390,0	6 971,1	958 687,6	26 866,9	25 153,4
2001	128 799,1	3 780,7	3 393,5	1 858 379,7	54 615,9	49 041,9
2002	197 397,6	6 413,8	6 036,9	1 595 673,6	51 870,6	49 106,8
2003	257 442,5	8 068,6	9 187,4	1 110 103,9	34 909,5	39 246,8
2004	479 661,6	15 038,3	18 744,3	692 479,8	21 621,9	26 814,5
2005	1 041 172,9	34 957,6	43 642,8	533 241,0	17 912,3	22 382,7
2006	848 895,6	29 946,5	37 585,6	598 920,6	21 104,8	26 382,2
2007	1 013 018,8	36 528,2	50 115,8	508 858,2	18 387,8	25 231,5

<sup>1)</sup> V období 1993 - 1998 objem obchodů v XEU / <sup>1)</sup> In period 1993 - 1998 - trade value in XEU

Měsíční objemy obchodů v roce 2008 (v mil.) / *Monthly Trade Values in 2008 (in mil.)*

Měsíc Month	Akcie / Shares			Dluhopisy / Bonds		
	CZK	EUR	USD	CZK	EUR	USD
01	127 443,6	4 891,2	7 185,5	48 897,9	1 876,5	2 758,1
02	60 001,1	2 362,1	3 486,5	68 454,9	2 682,6	3 947,1
03						
04						
05						
06						
07						
08						
09						
10						
11						
12						
<b>2008</b>	<b>187 444,7</b>	<b>7 253,3</b>	<b>10 672,1</b>	<b>117 352,8</b>	<b>4 559,1</b>	<b>6 705,2</b>

Tržní kapitalizace akcií+PL na konci roku (v mil.) / *Market capitalization at the end of the year - shares+units (in mil.)*

Rok Year	Domácí akcie / Domestic shares			Zahraniční akcie / Foreign shares			Celkem / Total		
	CZK	EUR <sup>1)</sup>	USD	CZK	EUR <sup>1)</sup>	USD	CZK	EUR <sup>1)</sup>	USD
1994	353 102,9	10 333,7	12 588,8	0,0	0,0	0,0	353 102,9	10 333,7	12 588,8
1995	478 634,1	14 053,5	17 992,4	0,0	0,0	0,0	478 634,1	14 053,5	17 992,4
1996	539 242,2	15 903,1	19 729,3	0,0	0,0	0,0	539 242,2	15 903,1	19 729,3
1997	495 680,5	12 968,5	14 311,1	0,0	0,0	0,0	495 680,5	12 968,5	14 311,1
1998	416 202,1	11 884,4	13 940,8	0,0	0,0	0,0	416 202,1	11 884,4	13 940,8
1999	479 649,6	13 275,7	13 331,4	0,0	0,0	0,0	479 649,6	13 275,7	13 331,4
2000	442 893,8	12 621,7	11 712,7	0,0	0,0	0,0	442 893,8	12 621,7	11 712,7
2001	340 250,7	10 639,5	9 383,9	0,0	0,0	0,0	340 250,7	10 639,5	9 383,9
2002	357 909,5	11 326,3	11 874,5	120 128,8	3 801,5	3 985,6	478 038,3	15 127,8	15 860,1
2003	453 521,2	13 995,4	17 678,4	190 961,8	5 893,0	7 443,7	644 483,0	19 888,4	25 122,1
2004	660 289,3	21 720,0	29 551,1	315 484,7	10 377,8	14 119,4	975 774,0	32 097,8	43 670,5
2005	900 880,6	31 059,5	36 639,0	429 932,6	14 822,7	17 485,5	1 330 813,2	45 882,2	54 124,5
2006	953 895,5	34 693,4	45 693,4	638 101,0	23 207,9	30 566,2	1 591 996,5	57 901,3	76 259,7
2007	1 275 506,2	47 987,4	70 485,5	566 176,3	21 300,8	31 287,4	1 841 682,5	69 288,3	101 772,9

<sup>1)</sup> V období 1993 - 1998 tržní kapitalizace v XEU / <sup>1)</sup> In period 1993 - 1998 - market capitalization in XEU

Tržní kapitalizace akciového trhu v roce 2008 (v mil.) / *Shares market capitalization in 2008 (in mil.)*

Měsíc - konec Month - end	Domácí akcie / Domestic shares			Zahraniční akcie / Foreign shares			Celkem / Total		
	CZK	EUR	USD	CZK	EUR	USD	CZK	EUR	USD
01	1 121 314,5	43 011,7	63 954,5	414 153,9	15 886,2	23 621,4	1 535 468,4	58 897,9	87 575,9
02	1 168 057,0	46 314,7	70 246,4	583 053,2	23 118,7	35 064,5	1 751 110,2	69 433,4	105 310,9
03									
04									
05									
06									
07									
08									
09									
10									
11									
12									