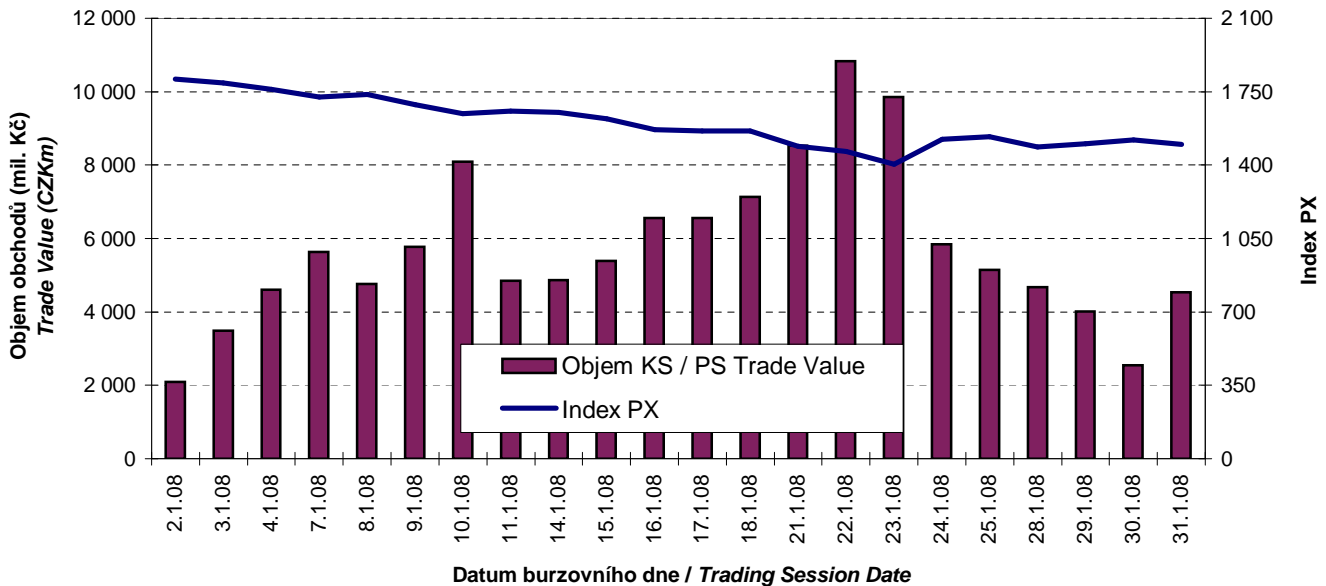




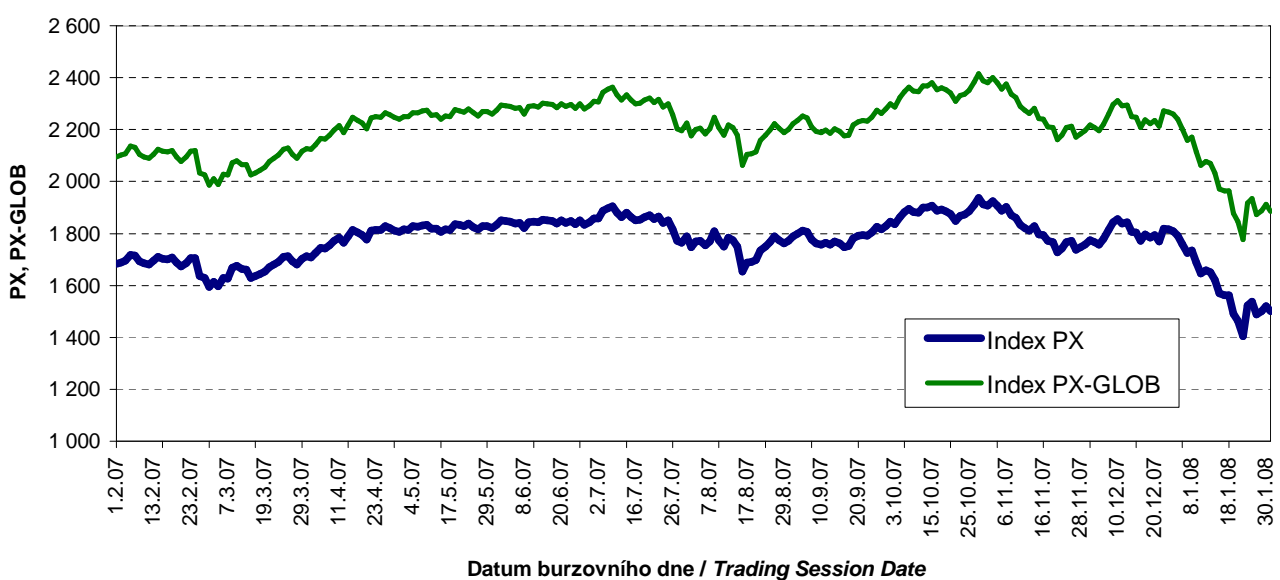
BURZOVNÍ INDEXY V HODNOCENÉM MĚSÍCI
EXCHANGE INDICES IN THE MONTH UNDER REVIEW

Index	Hodnota (konec měsíce) <i>Value (End of Month)</i>	Měsíční změna (%) <i>Monthly Change (%)</i>	Roční změna (%) <i>Annual Change (%)</i>	Měsíční max. <i>Monthly Max.</i>	Datum max. <i>Date of Max.</i>	Měsíční min. <i>Monthly Min.</i>	Datum min. <i>Date of Min.</i>
PX	1 499,6	- 17,38	- 9,85	1 808,6	2.1.08	1 405,1	23.1.08
PX-GLOB	1 885,5	- 16,88	- 8,96	2 260,7	2.1.08	1 775,4	23.1.08

OBJEM AKCIOVÝCH OBCHODŮ V KURZOTVORNÝCH SEGMENTECH A INDEX PX
TRADE VALUE OF SHARES IN PRICE-GENERATING SEGMENTS AND INDEX PX



VÝVOJ INDEXŮ PX A PX-GLOB (12 MĚSÍCŮ)
EXCHANGE INDICES IN THE LAST 12 MONTHS



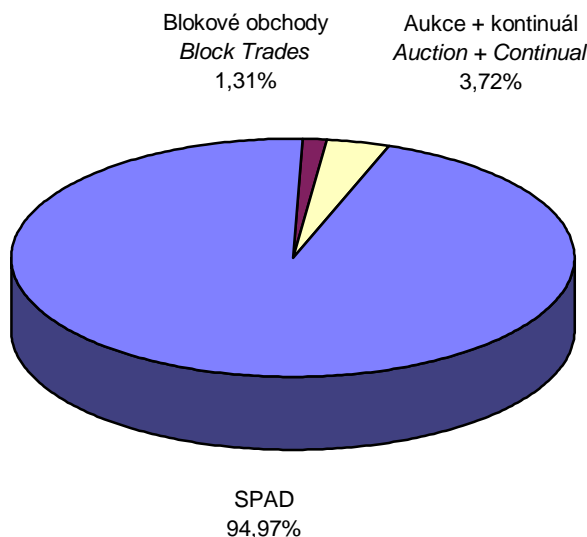
PŘEHLED OBJEMŮ OBCHODŮ - AKCIE
TRADE VALUE SUMMARY - SHARES

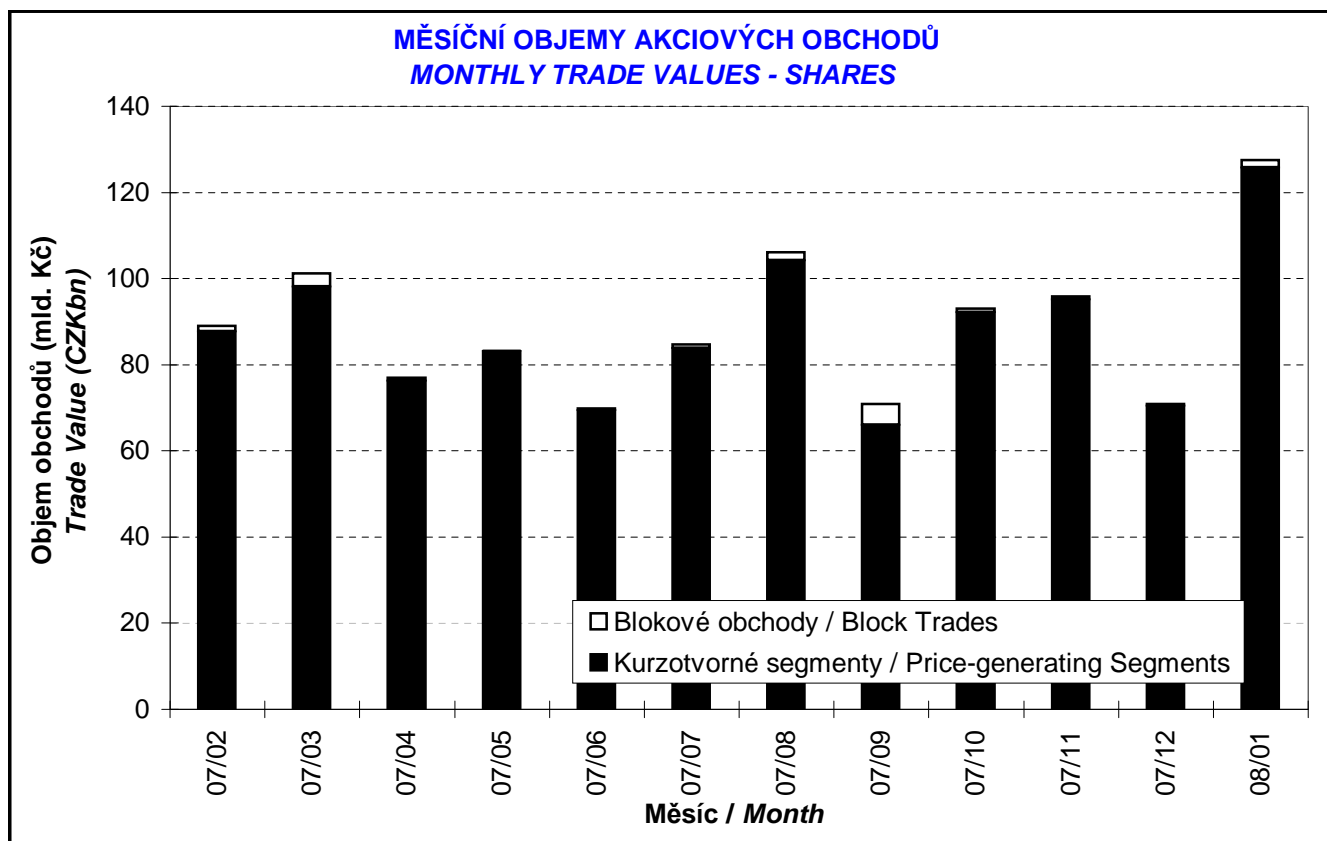
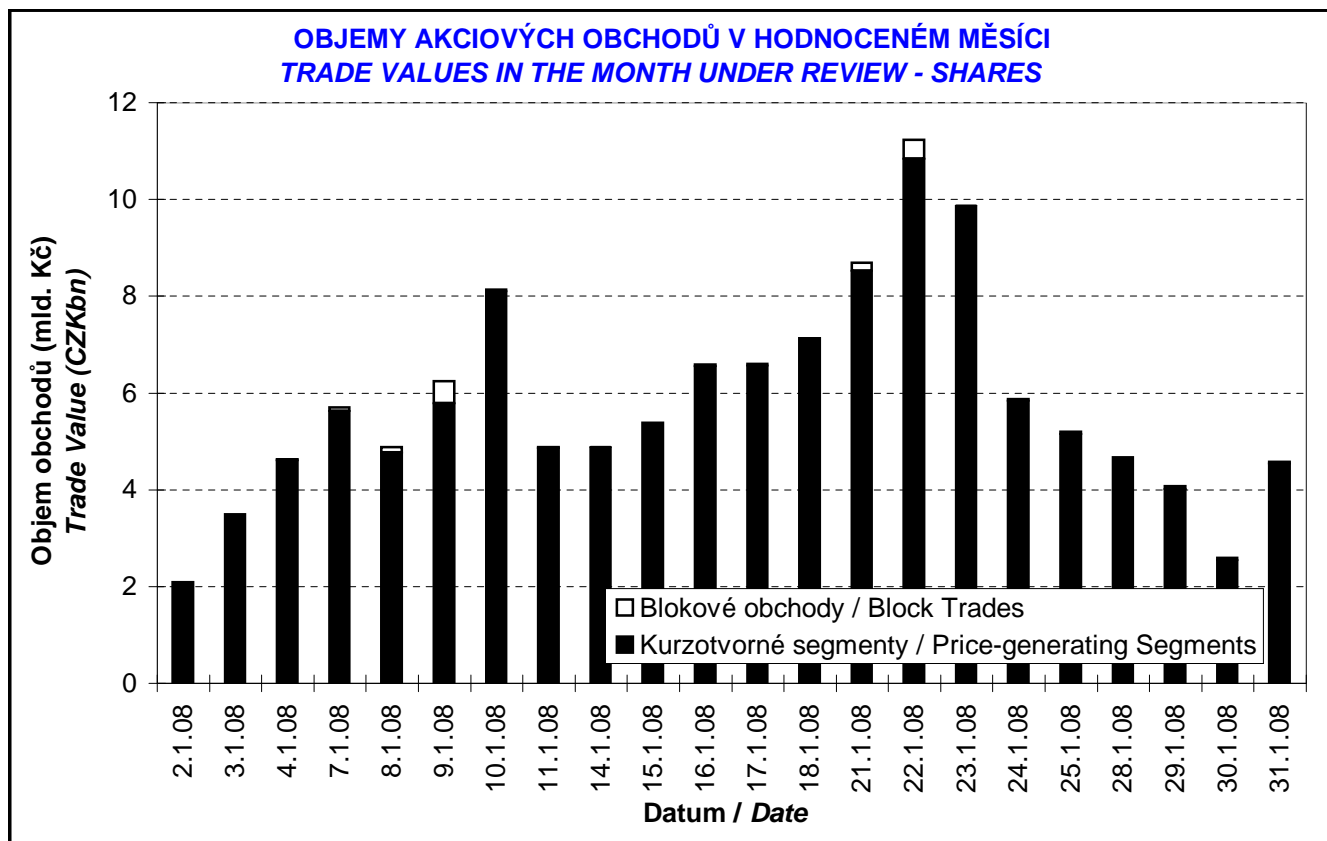
Trh <i>Market</i>		Počet emisi <i>Number of Issues</i>	Objem (tis. Kč) <i>Value (CZK 000s)</i>	Počet (ks) <i>Volume (pieces)</i>
Hlavní <i>Main</i>	KS / PS	18	125 261 683,814	130 776 103
	BO / BT		1 484 128,635	1 954 000
	Celk./Total		126 745 812,450	132 730 103
Volný <i>Free</i>	KS / PS	14	518 538,631	175 036
	BO / BT		179 215,320	25 500
	Celk./Total		697 753,951	200 536
Celkem <i>Total</i>	KS / PS	32	125 780 222,446	130 951 139
	BO / BT		1 663 343,955	1 979 500
	Celk./Total		127 443 566,401	132 930 639

Single count method

KS = Obchody kurzotvorných segmentů, BO = Blokované obchody
 PS = Price-generating Segments, BT = Block Trades

SKLADBA CELKOVÝCH OBJEMŮ OBCHODŮ
TOTAL TRADE VALUE STRUCTURE





OBOROVÉ OBJEMY AKCIOVÝCH OBCHODŮ A JEJICH PODÍLY NA CELKU
TRADE VALUE OF SHARES BY SECTOR AND AS PERCENTAGE OF THE TOTAL VALUE

Číslo No.	Obor Sector	Počet emisí Number of Issues	Objem (mil. Kč) Value (CZKm)	Podíl (%) (%)
1	Zemědělství / Agriculture	0	0,000	0,00
2	Výroba potravin / Food Production	1	0,000	0,00
3	Výroba nápojů a tabáku / Beverages & Tobacco	1	694,763	0,55
4	Těžba, zpracování nerostů a rud / Mining	0	0,000	0,00
5	Textilní, oděvní, kožedělný / Textiles	2	969,047	0,76
6	Dřevařský a papírenský / Wood and Paper	1	1,789	0,00
7	Chemický, farmaceut., guma / Chemicals, Pharmacy, Rubber	5	11 491,588	9,02
8	Stavebnictví, stav. hmoty / Building	0	0,000	0,00
9	Hutnictví, zpracování kovů / Metallurgy	0	0,000	0,00
10	Strojírenství / Mechanical Engineering	0	0,000	0,00
11	Elektrotechnika, elektronika / Electrical Engineering, Electronics	0	0,000	0,00
12	Energetika / Energy	8	57 240,592	44,91
13	Doprava a spoje / Transportation	2	13 979,201	10,97
14	Obchod / Trade	1	0,000	0,00
15	Peněžnictví / Finance and Banking	2	35 769,958	28,07
16	Služby / Services	8	4 501,981	3,53
17	Bižuterie, sklo a keramika / Jewelry, Glass, Ceramics	0	0,000	0,00
18	Investiční fondy / Investment Funds	0	0,000	0,00
19	Ostatní / Others	1	2 794,648	2,19
CELKEM / TOTAL		32	127 443,566	100,00

EMISE AKCIÍ S NEJVĚTŠÍMI CELKOVÝMI OBJEMY OBCHODŮ
ISSUES OF SHARES WITH THE HIGHEST TOTAL TRADE VALUE

	ISIN	Název Issuer	Trh ¹⁾ Market ¹⁾	Objem (mil. Kč) Value (CZKm)	Podíl (%) (%)	Kumul. (%) Cumul. (%)
1	CZ0005112300	ČEZ	A	57 240,592	44,91	44,91
2	CZ0008019106	KOMERČNÍ BANKA	A	22 019,684	17,28	62,19
3	CZ0009093209	TELEFÓNICA O2 C.R.	A	13 979,201	10,97	73,16
4	AT0000652011	ERSTE BANK	A	13 750,273	10,79	83,95
5	CZ0009091500	UNIPETROL	A	6 350,689	4,98	88,93
6	NL0000405173	ZENTIVA	A	5 139,681	4,03	92,97
7	BMG200452024	CETV	A	2 794,648	2,19	95,16
8	LU0122624777	ORCO	A	2 608,944	2,05	97,21
9	LU0259919230	ECM	A	1 725,299	1,35	98,56
10	LU0275164910	PEGAS NONWOVENS	A	969,047	0,76	99,32
11	CS0008418869	PHILIP MORRIS ČR	C	694,763	0,55	99,87
12	NL0006033375	AAA	A	167,716	0,13	100,00
13	CZ0005005850	JČ PAPIRNY VĚTRNÍ	C	1,789	0,00	100,00
14	CZ0005091355	PARAMO	C	1,202	0,00	100,00
15	BE0003878957	VGP	A	0,021	0,00	100,00

1) A=Hlavní C=Volný

1) A=Main C=Free

SUMARIZACE TRŽNÍCH KAPITALIZACÍ (KONEC MĚSÍCE)
MARKET CAPITALIZATION SUMMARY (MONTH - END)

Trh <i>Market</i>	Tržní kapitalizace (mil. Kč) <i>Market Capitalization (CZKm)</i>	Počet emisí <i>Number of Issues</i>
Hlavní / <i>Main</i>	1 500 809,8	18
Volný / <i>Free</i>	34 658,6	14
Celkem / <i>Total</i>	1 535 468,4	32
Z toho: / <i>Of which:</i>		
Domácí emise / <i>Domestic Issues</i>	1 121 314,5	24
Zahraniční emise / <i>Foreign Issues</i>	414 153,9	8

EMISE AKCIÍ S NEJVĚTŠÍMI TRŽNÍMI KAPITALIZACEMI (KONEC MĚSÍCE)
ISSUES OF SHARES WITH THE HIGHEST MARKET CAPIT. (MONTH - END)

	ISIN	Název <i>Issuer</i>	Trh ¹⁾ <i>Market</i>	Tržní kapit. (mil. Kč) <i>Market Capit. (CZKm)</i>	Podíl (%) <i>(%)</i>	Kumul. (%) <i>Cumul. (%)</i>
1	CZ0005112300	ČEZ	A	699 401,0	45,55	45,55
2	AT0000652011	ERSTE BANK	A	286 715,9	18,67	64,22
3	CZ0009093209	TELEFÓNICA O2 C.R.	A	162 107,8	10,56	74,78
4	CZ0008019106	KOMERČNÍ BANKA	A	142 689,0	9,29	84,07
5	BMG200452024	CETV	A	54 777,7	3,57	87,64
6	CZ0009091500	UNIPETROL	A	52 224,4	3,40	91,04
7	NL0000405173	ZENTIVA	A	34 646,8	2,26	93,30
8	LU0122624777	ORCO	A	18 520,1	1,21	94,50
9	CZ0005078154	PRAŽSKÁ ENERGETIKA	A	15 039,5	0,98	95,48
10	CS0008418869	PHILIP MORRIS ČR	C	14 239,8	0,93	96,41
11	BE0003878957	VGP	A	7 897,8	0,51	96,93
12	CZ0005078956	JM PLYNÁRENSKÁ	A	7 773,9	0,51	97,43
13	CZ0005084459	SM PLYNÁRENSKÁ	C	6 595,8	0,43	97,86
14	LU0275164910	PEGAS NONWOVENS	A	6 216,0	0,40	98,27
15	CZ0005084350	PRAŽSKÁ PLYNÁREN.	A	4 306,0	0,28	98,55
16	CZ0005092551	VČ PLYNÁRENSKÁ	C	4 127,3	0,27	98,82
17	LU0259919230	ECM	A	3 351,0	0,22	99,03
18	CZ0005078659	STČ PLYNÁRENSKÁ	C	2 736,3	0,18	99,21
19	NL0006033375	AAA	A	2 028,7	0,13	99,34
20	CZ0005091355	PARAMO	C	1 493,7	0,10	99,44

INDIKÁTORY HLAVNÍHO TRHU (KONEC MĚSÍCE)
INDICATORS OF MAIN MARKET (MONTH - END)

Indikátor <i>Indicator</i>	P/E <i>P/E</i>	P/BV <i>P/BV</i>	Dividendový výnos (%) <i>Dividend Yields (%)</i>
Hodnota <i>Value</i>	22,58	2,85	3,26

1) A=Hlavní C=Volný
 1) A=Main C=Free

EMISE AKCIÍ S NEJVĚTŠÍM RŮSTEM KURZŮ (OBJEM KS NAD 50 000 Kč)
ISSUES OF SHARES WITH THE HIGHEST PRICE RISE (PS VALUE ABOVE CZK 50,000)

	ISIN	Název	1) Trh 1) Market	Kurz 28.12.07 Price 28.12.07	Kurz 31.1.08 Price 31.1.08	Změna (%) Change (%)	Objem KS (tis. Kč) PS Value (CZK 000s)
1	CZ0005005850	JČ PAPIRNY VĚTRNÍ	C	16,69	16,80	0,7	1 789
2							
3							
4							
5							
6							
7							
8							
9							
10							
11							
12							
13							
14							
15							
16							
17							
18							
19							
20							

EMISE AKCIÍ S NEJVĚTŠÍM POKLESEM KURZŮ (OBJEM KS NAD 50 000 Kč)
ISSUES OF SHARES WITH THE HIGHEST PRICE DECLINE (PS VALUE ABOVE CZK 50,000)

	ISIN	Název	1) Trh 1) Market	Kurz 28.12.07 Price 28.12.07	Kurz 31.1.08 Price 31.1.08	Změna (%) Change (%)	Objem KS (tis. Kč) PS Value (CZK 000s)
1	LU0259919230	ECM	A	1 203,00	788,00	- 34,5	1 719 043
2	NL0006033375	AAA	A	44,39	29,94	- 32,6	150 275
3	AT0000652011	ERSTE BANK	A	1 301,00	906,50	- 30,3	13 718 790
4	BMG200452024	CETV	A	2 106,00	1 596,00	- 24,2	2 794 648
5	LU0122624777	ORCO	A	2 165,00	1 709,00	- 21,1	2 607 314
6	CZ0009091500	UNIPETROL	A	337,60	288,00	- 14,7	6 259 012
7	CZ0008019106	KOMERČNÍ BANKA	A	4 371,00	3 754,00	- 14,1	21 905 497
8	CZ0005112300	ČEZ	A	1 362,00	1 181,00	- 13,3	56 112 622
9	LU0275164910	PEGAS NONWOVENS	A	750,50	673,50	- 10,3	969 047
10	CZ0009093209	TELEFÓNICA O2 C.R.	A	544,80	503,30	- 7,6	13 937 252
11	CZ0005091355	PARAMO	C	1 201,00	1 123,00	- 6,5	1 202
12	NL0000405173	ZENTIVA	A	972,00	908,50	- 6,5	5 088 147
13	CS0008418869	PHILIP MORRIS ČR	C	7 933,00	7 441,00	- 6,2	515 548
14							
15							
16							
17							
18							
19							
20							

1) A=Hlavní C=Volný

1) A=Main C=Free

PŘEHLED OBJEMŮ OBCHODŮ - DLUHOPISY
TRADE VALUE SUMMARY - BONDS

Trh <i>Market</i>		Počet emisi <i>Number of Issues</i>	Objem (tis. Kč) <i>Value (CZK 000s)</i>	Počet (ks) <i>Volume (pieces)</i>
Hlavní Main	KS / PS	42	192,419	20
	BO / BT		48 029 146,954	4 784 107
	Celk./Total		48 029 339,373	4 784 127
Volný Free	KS / PS	90	2 131,266	204
	BO / BT		866 409,628	33 796
	Celk./Total		868 540,894	34 000
Celkem Total	KS / PS	132	2 323,685	224
	BO / BT		48 895 556,582	4 817 903
	Celk./Total		48 897 880,267	4 818 127

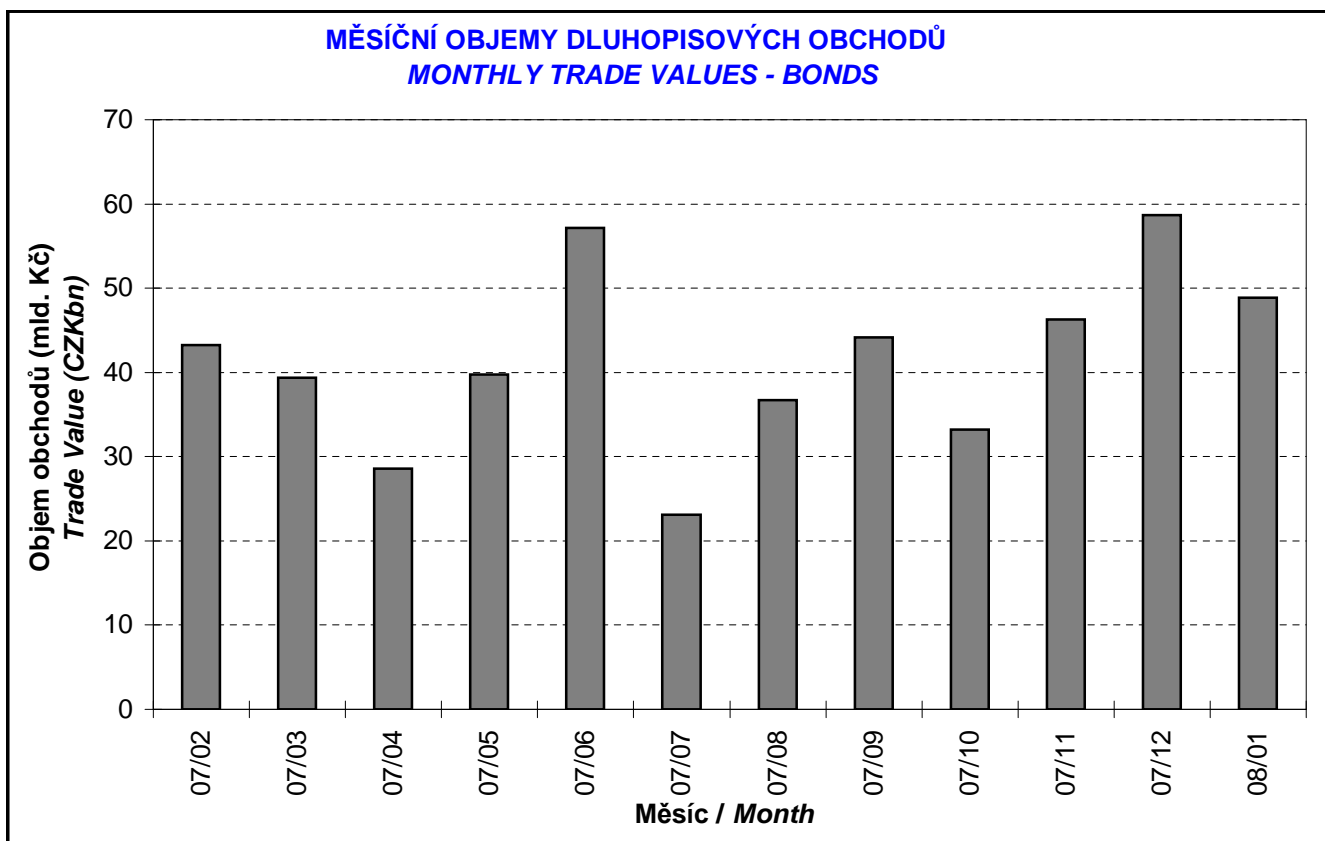
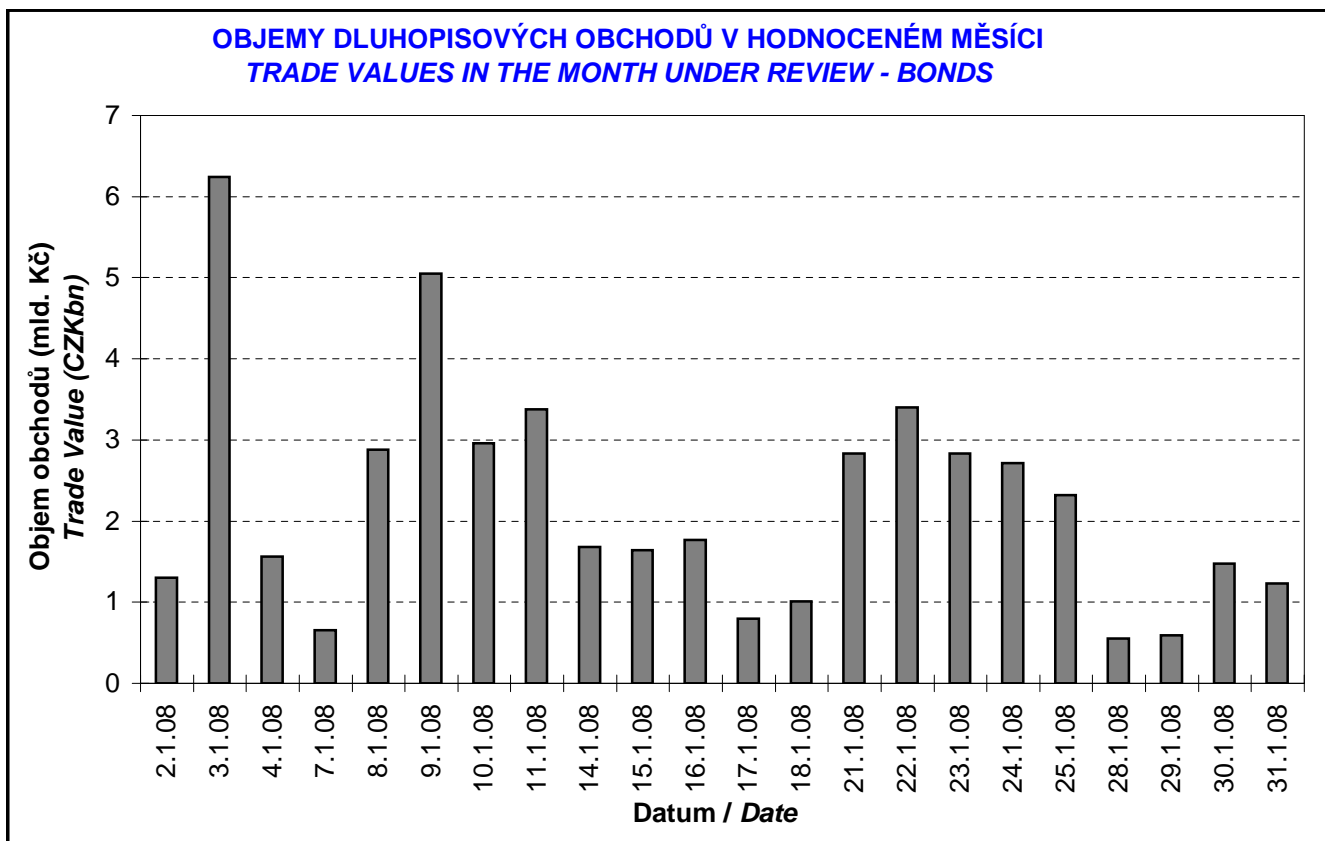
Single count method

KS = Obchody kurzotvorných segmentů, BO = Blokové obchody
 PS = Price-generating Segments, BT = Block Trades

EMISE DLUHOPISŮ S NEJVĚTŠÍMI CELKOVÝMI OBJEMY OBCHODŮ
BOND ISSUES WITH THE HIGHEST TOTAL TRADE VALUE

	ISIN	Název <i>Issue</i>	1) Trh <i>Market</i>	Objem (mil. Kč) <i>Value (CZKm)</i>	Podíl (%) <i>(%)</i>	Kumul. (%) <i>Cumul. (%)</i>
1	CZ0001001903	ST.DLUHOP. 4,00/17	A	8 412,817	17,20	17,20
2	CZ0001001945	ST.DLUHOP. 4,70/22	A	6 972,003	14,26	31,46
3	CZ0001000798	ST.DLUHOP. 2,90/08	A	6 599,489	13,50	44,96
4	CZ0001001887	ST.DLUHOP. 3,55/12	A	4 896,647	10,01	54,97
5	CZ0001001317	ST.DLUHOP. 3,75/20	A	4 678,740	9,57	64,54
6	CZ0001001754	ST.DLUHOP. 3,25/09	A	3 874,481	7,92	72,47
7	CZ0001001143	ST.DLUHOP. 3,80/15	A	2 845,573	5,82	78,29
8	CZ0001000822	ST.DLUHOP. 4,60/18	A	1 858,807	3,80	82,09
9	CZ0001000749	ST.DLUHOP. 6,95/16	A	1 791,019	3,66	85,75
10	CZ0001001796	ST.DLUHOP. 4,20/36	A	1 422,355	2,91	88,66
11	CZ0001000814	ST.DLUHOP. 3,70/13	A	1 340,113	2,74	91,40
12	CZ0001001242	ST.DLUHOP. 2,55/10	A	1 230,137	2,52	93,91
13	CZ0001001309	ST.DLUHOP. 2,30/08	A	751,020	1,54	95,45
14	CZ0001000855	ST.DLUHOP. 3,80/09	A	722,666	1,48	96,93
15	CZ0003701005	ČS VAR/15	C	359,385	0,73	97,66
16	CZ0001000764	ST.DLUHOP. 6,55/11	A	201,449	0,41	98,08
17	CZ0000000021	EIB 8,20/09	A	190,861	0,39	98,47
18	CZ0002000789	HZL HB 4,15/09	C	180,007	0,37	98,83
19	CZ0003701187	ČS VAR/16	C	122,074	0,25	99,08
20	CZ0000000211	ECM VAR/12	A	69,164	0,14	99,22

1) A=Hlavní C=Volný
 1) A=Main C=Free



DERIVÁTOVÝ TRH
DERIVATIVES MARKET

Finanční instrument <i>Financial Instrument</i>	Počet sérií <i>Number of Series</i>	Zobchodované kontrakty <i>Traded Contracts</i>	Objem (CZK) <i>Value (CZK)</i>	Počet obchodů <i>Number of Trades</i>
Futures	6	919	137 219 400,00	457

CERTIFIKÁTY
CERTIFICATES

Druh certifikátu <i>Type of Certificate</i>	Počet emisí <i>Number of Issues</i>	Zobchod. kusy <i>Traded Volume</i>	Objem (CZK) <i>Value (CZK)</i>	Počet obchodů <i>Number of Trades</i>
Basket	1	180	172 440,00	1
Bonus	4	0	0,00	0
Diskont	3	0	0,00	0
Garantovaný	1	0	0,00	0
Index	11	6 645	2 430 875,00	11
Turbo	14	1 200 800	50 647 090,00	476

WARRANTY
WARRANTS

Počet emisí <i>Number of Issues</i>	Zobchod. kusy <i>Traded Volume</i>	Objem (CZK) <i>Value (CZK)</i>	Počet obchodů <i>Number of Trades</i>
2	100	67 500,00	1

Statistické údaje v zahraničních měnách / Statistical data in foreign currencies

Roční objemy obchodů (v mil.) / Yearly Trade Values (in mil.)

Rok Year	Akcie + PL / Shares + Units			Dluhopisy / Bonds		
	CZK	EUR ¹⁾	USD	CZK	EUR ¹⁾	USD
1993	7 129,5	212,7	241,6	1 890,5	56,2	64,5
1994	42 593,9	1 252,7	1 475,3	19 432,3	568,0	684,5
1995	125 642,8	3 671,3	4 753,5	69 764,1	2 035,3	2 633,3
1996	249 935,2	7 348,9	9 188,8	143 264,3	4 216,4	5 288,8
1997	246 301,9	6 961,2	7 897,1	433 235,6	12 053,0	13 644,5
1998	172 594,0	4 789,6	5 385,7	687 597,6	19 189,0	21 761,9
1999	163 456,7	4 425,9	4 705,3	1 024 029,0	27 801,4	29 691,6
2000	264 145,3	7 390,0	6 971,1	958 687,6	26 866,9	25 153,4
2001	128 799,1	3 780,7	3 393,5	1 858 379,7	54 615,9	49 041,9
2002	197 397,6	6 413,8	6 036,9	1 595 673,6	51 870,6	49 106,8
2003	257 442,5	8 068,6	9 187,4	1 110 103,9	34 909,5	39 246,8
2004	479 661,6	15 038,3	18 744,3	692 479,8	21 621,9	26 814,5
2005	1 041 172,9	34 957,6	43 642,8	533 241,0	17 912,3	22 382,7
2006	848 895,6	29 946,5	37 585,6	598 920,6	21 104,8	26 382,2
2007	1 013 018,8	36 528,2	50 115,8	508 858,2	18 387,8	25 231,5

¹⁾ V období 1993 - 1998 objem obchodů v XEU / ¹⁾ In period 1993 - 1998 - trade value in XEU

Měsíční objemy obchodů v roce 2008 (v mil.) / Monthly Trade Values in 2008 (in mil.)

Měsíc Month	Akcie / Shares			Dluhopisy / Bonds		
	CZK	EUR	USD	CZK	EUR	USD
01	127 443,6	4 891,2	7 185,5	48 897,9	1 876,5	2 758,1
02						
03						
04						
05						
06						
07						
08						
09						
10						
11						
12						
2008	127 443,6	4 891,2	7 185,5	48 897,9	1 876,5	2 758,1

Tržní kapitalizace akcií+PL na konci roku (v mil.) / Market capitalization at the end of the year - shares+units (in mil.)

Rok Year	Domácí akcie / Domestic shares			Zahraniční akcie / Foreign shares			Celkem / Total		
	CZK	EUR ¹⁾	USD	CZK	EUR ¹⁾	USD	CZK	EUR ¹⁾	USD
1994	353 102,9	10 333,7	12 588,8	0,0	0,0	0,0	353 102,9	10 333,7	12 588,8
1995	478 634,1	14 053,5	17 992,4	0,0	0,0	0,0	478 634,1	14 053,5	17 992,4
1996	539 242,2	15 903,1	19 729,3	0,0	0,0	0,0	539 242,2	15 903,1	19 729,3
1997	495 680,5	12 968,5	14 311,1	0,0	0,0	0,0	495 680,5	12 968,5	14 311,1
1998	416 202,1	11 884,4	13 940,8	0,0	0,0	0,0	416 202,1	11 884,4	13 940,8
1999	479 649,6	13 275,7	13 331,4	0,0	0,0	0,0	479 649,6	13 275,7	13 331,4
2000	442 893,8	12 621,7	11 712,7	0,0	0,0	0,0	442 893,8	12 621,7	11 712,7
2001	340 250,7	10 639,5	9 383,9	0,0	0,0	0,0	340 250,7	10 639,5	9 383,9
2002	357 909,5	11 326,3	11 874,5	120 128,8	3 801,5	3 985,6	478 038,3	15 127,8	15 860,1
2003	453 521,2	13 995,4	17 678,4	190 961,8	5 893,0	7 443,7	644 483,0	19 888,4	25 122,1
2004	660 289,3	21 720,0	29 551,1	315 484,7	10 377,8	14 119,4	975 774,0	32 097,8	43 670,5
2005	900 880,6	31 059,5	36 639,0	429 932,6	14 822,7	17 485,5	1 330 813,2	45 882,2	54 124,5
2006	953 895,5	34 693,4	45 693,4	638 101,0	23 207,9	30 566,2	1 591 996,5	57 901,3	76 259,7
2007	1 275 506,2	47 987,4	70 485,5	566 176,3	21 300,8	31 287,4	1 841 682,5	69 288,3	101 772,9

¹⁾ V období 1993 - 1998 tržní kapitalizace v XEU / ¹⁾ In period 1993 - 1998 - market capitalization in XEU

Tržní kapitalizace akciového trhu v roce 2008 (v mil.) / Shares market capitalization in 2008 (in mil.)

Měsíc - konec Month - end	Domácí akcie / Domestic shares			Zahraniční akcie / Foreign shares			Celkem / Total		
	CZK	EUR	USD	CZK	EUR	USD	CZK	EUR	USD
01	1 121 314,5	43 011,7	63 954,5	414 153,9	15 886,2	23 621,4	1 535 468,4	58 897,9	87 575,9
02									
03									
04									
05									
06									
07									
08									
09									
10									
11									
12									