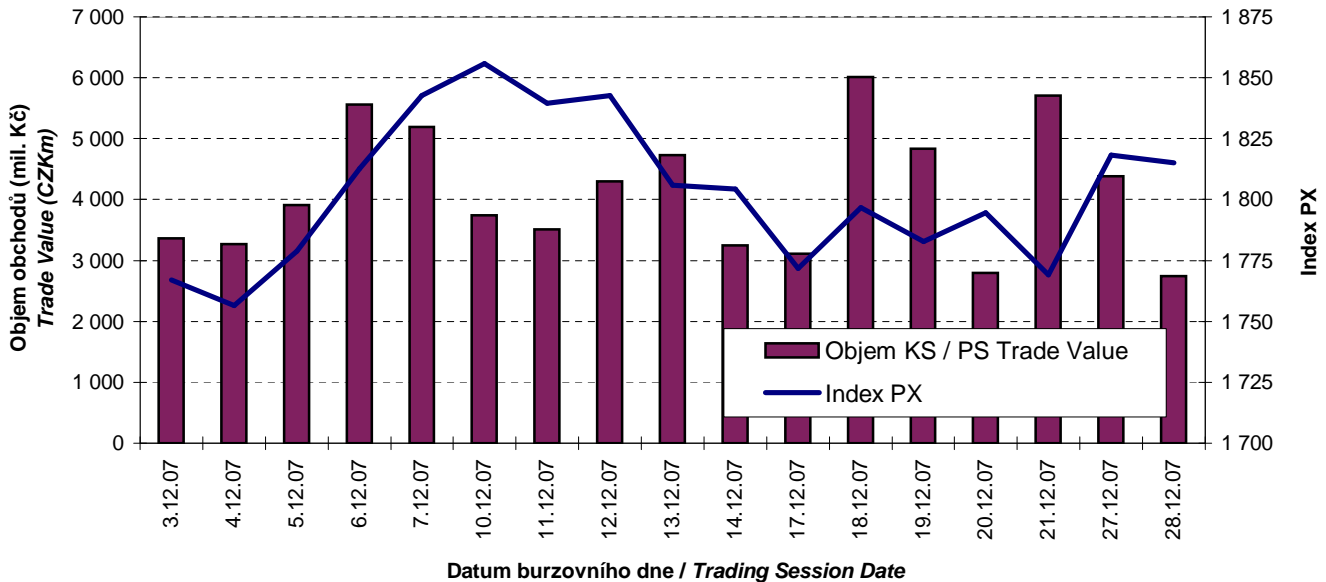




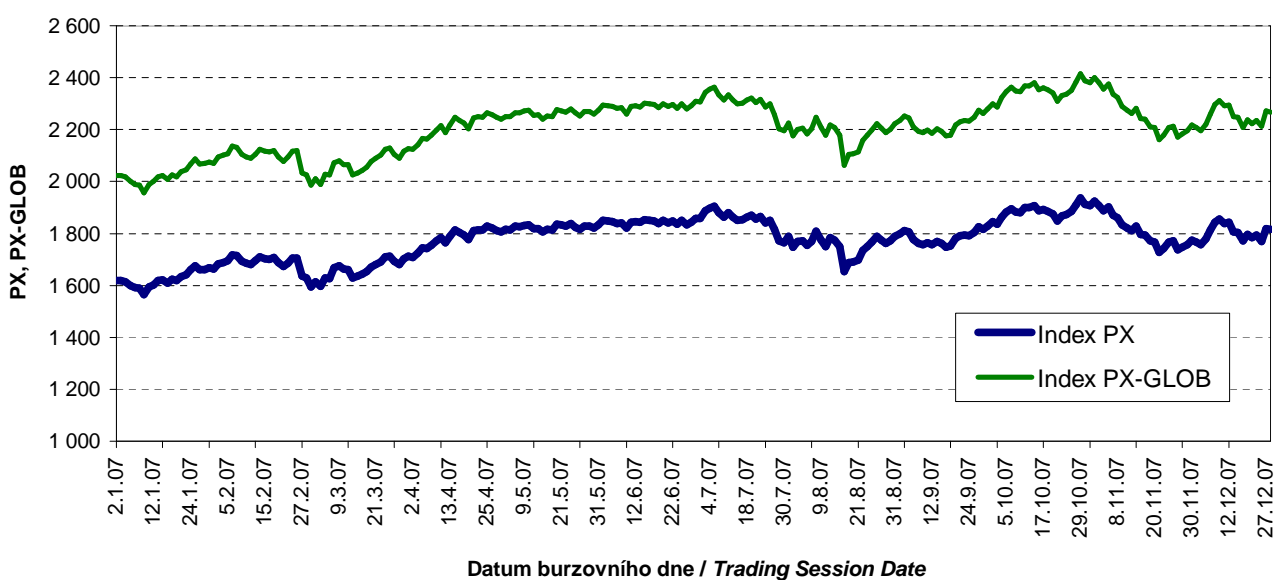
BURZOVNÍ INDEXY V HODNOCENÉM MĚSÍCI  
EXCHANGE INDICES IN THE MONTH UNDER REVIEW

Index	Hodnota (konec měsíce) Value (End of Month)	Měsíční změna (%) Monthly Change (%)	Roční změna (%) Annual Change (%)	Měsíční max. Monthly Max.	Datum max. Date of Max.	Měsíční min. Monthly Min.	Datum min. Date of Min.
PX	1 815,1	2,31	14,24	1 855,8	10.12.07	1 756,6	4.12.07
PX-GLOB	2 268,4	2,33	14,14	2 312,3	10.12.07	2 195,2	4.12.07

OBJEM AKCIOVÝCH OBCHODŮ V KURZOTVORNÝCH SEGMENTECH A INDEX PX  
TRADE VALUE OF SHARES IN PRICE-GENERATING SEGMENTS AND INDEX PX



VÝVOJ INDEXŮ PX A PX-GLOB (12 MĚSÍCŮ)  
EXCHANGE INDICES IN THE LAST 12 MONTHS



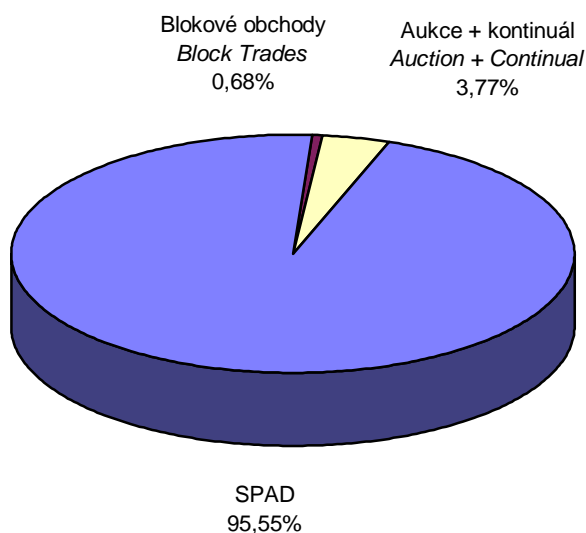
**PŘEHLED OBJEMŮ OBCHODŮ - AKCIE**  
**TRADE VALUE SUMMARY - SHARES**

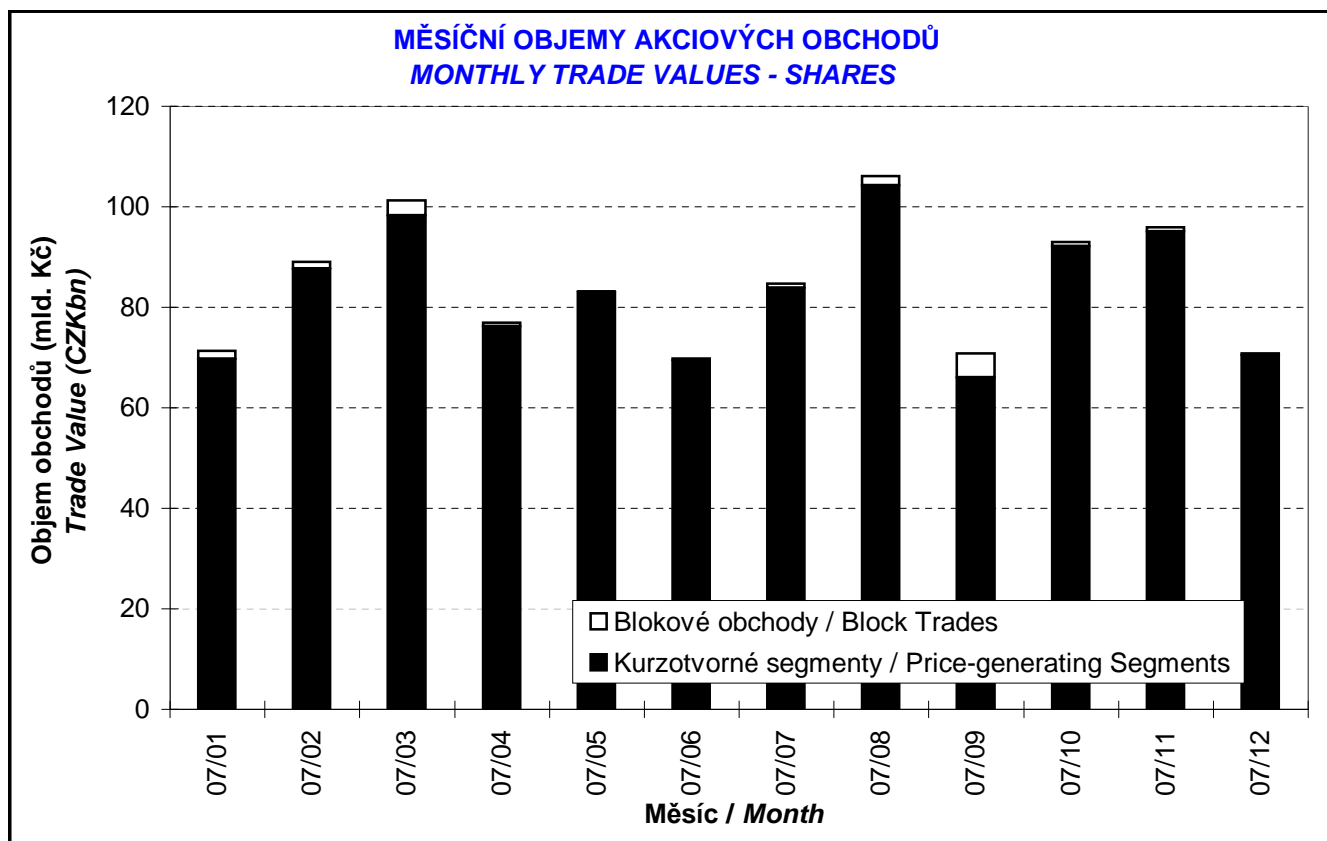
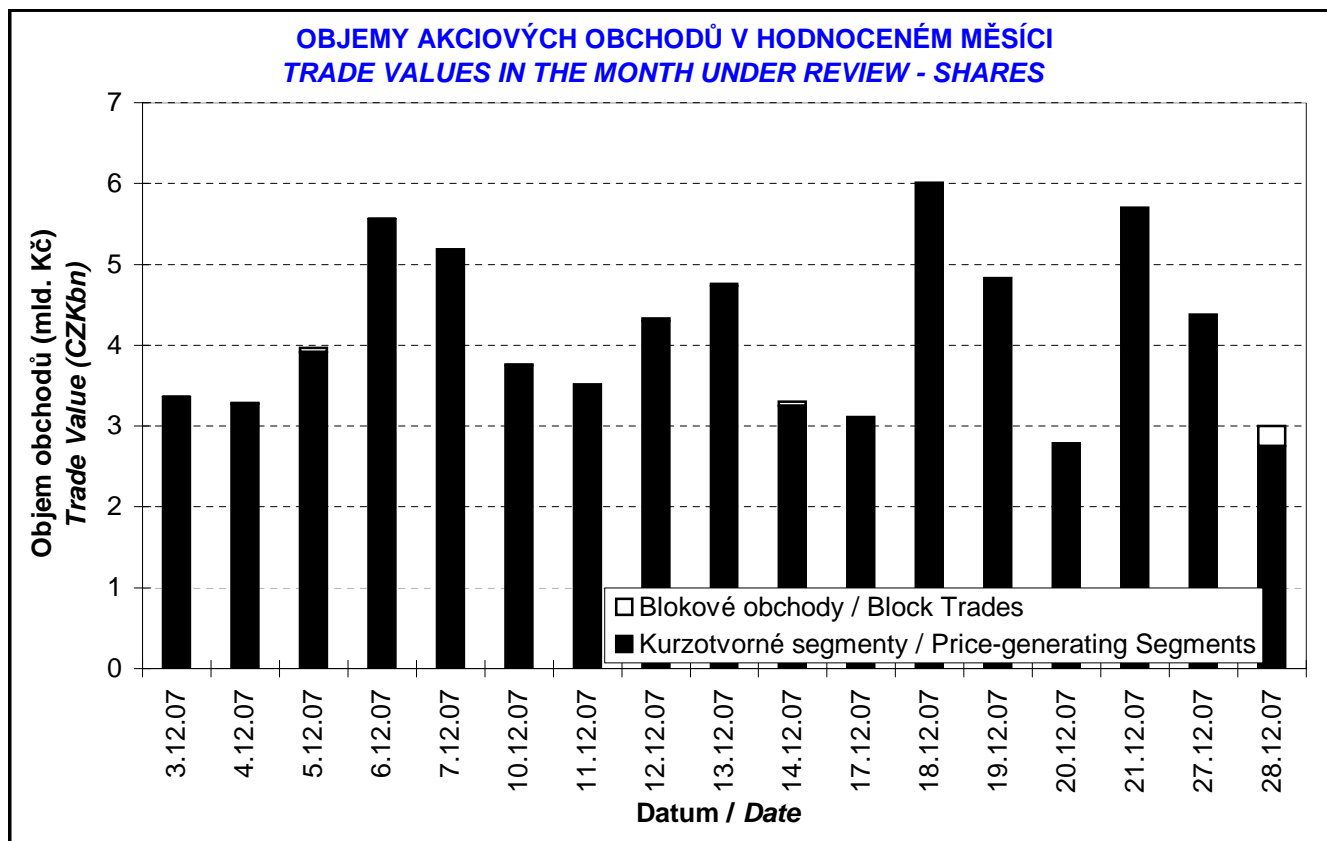
Trh <i>Market</i>		Počet emisi <i>Number of Issues</i>	Objem (tis. Kč) <i>Value (CZK 000s)</i>	Počet (ks) <i>Volume (pieces)</i>
Hlavní <i>Main</i>	KS / PS	21	69 570 403,105	61 940 285
	BO / BT		478 630,876	552 000
	<b>Celk./Total</b>		<b>70 049 033,981</b>	<b>62 492 285</b>
Volný <i>Free</i>	KS / PS	11	821 921,786	217 949
	BO / BT		7 898,200	3 920
	<b>Celk./Total</b>		<b>829 819,986</b>	<b>221 869</b>
Celkem <i>Total</i>	KS / PS	32	70 392 324,891	62 158 234
	BO / BT		486 529,076	555 920
	<b>Celk./Total</b>		<b>70 878 853,967</b>	<b>62 714 154</b>

Single count method

KS = Obchody kurzotvorných segmentů, BO = Blokované obchody  
 PS = Price-generating Segments, BT = Block Trades

**SKLADBA CELKOVÝCH OBJEMŮ OBCHODŮ**  
**TOTAL TRADE VALUE STRUCTURE**





**OBOROVÉ OBJEMY AKCIOVÝCH OBCHODŮ A JEJICH PODÍLY NA CELKU**  
**TRADE VALUE OF SHARES BY SECTOR AND AS PERCENTAGE OF THE TOTAL VALUE**

Číslo No.	Obor Sector	Počet emisí Number of Issues	Objem (mil. Kč) Value (CZKm)	Podíl (%) (%)
1	Zemědělství / Agriculture	0	0,000	0,00
2	Výroba potravin / Food Production	1	0,007	0,00
3	Výroba nápojů a tabáku / Beverages & Tobacco	1	827,538	1,17
4	Těžba, zpracování nerostů a rud / Mining	0	0,000	0,00
5	Textilní, oděvní, kožedělný / Textiles	2	681,421	0,96
6	Dřevařský a papírenský / Wood and Paper	1	2,103	0,00
7	Chemický, farmaceut., guma / Chemicals, Pharmacy, Rubber	5	7 726,325	10,90
8	Stavebnictví, stav. hmoty / Building	0	0,000	0,00
9	Hutnictví, zpracování kovů / Metallurgy	0	0,000	0,00
10	Strojírenství / Mechanical Engineering	0	0,000	0,00
11	Elektrotechnika, elektronika / Electrical Engineering, Electronics	0	0,000	0,00
12	Energetika / Energy	8	34 003,154	47,97
13	Doprava a spoje / Transportation	2	5 405,376	7,63
14	Obchod / Trade	1	0,000	0,00
15	Peněžnictví / Finance and Banking	2	18 236,852	25,73
16	Služby / Services	8	2 175,691	3,07
17	Bižuterie, sklo a keramika / Jewelry, Glass, Ceramics	0	0,000	0,00
18	Investiční fondy / Investment Funds	0	0,000	0,00
19	Ostatní / Others	1	1 820,387	2,57
<b>CELKEM / TOTAL</b>		<b>32</b>	<b>70 878,854</b>	<b>100,00</b>

**EMISE AKCIÍ S NEJVĚTŠÍMI CELKOVÝMI OBJEMY OBCHODŮ**  
**ISSUES OF SHARES WITH THE HIGHEST TOTAL TRADE VALUE**

	ISIN	Název Issuer	Trh <sup>1)</sup> Market <sup>1)</sup>	Objem (mil. Kč) Value (CZKm)	Podíl (%) (%)	Kumul. (%) Cumul. (%)
1	CZ0005112300	ČEZ	A	34 003,154	47,97	47,97
2	CZ0008019106	KOMERČNÍ BANKA	A	10 124,661	14,28	62,26
3	AT0000652011	ERSTE BANK	A	8 112,191	11,45	73,70
4	CZ0009093209	TELEFÓNICA O2 C.R.	A	5 405,376	7,63	81,33
5	NL0000405173	ZENTIVA	A	4 202,939	5,93	87,26
6	CZ0009091500	UNIPETROL	A	3 523,093	4,97	92,23
7	BMG200452024	CETV	A	1 820,387	2,57	94,80
8	LU0122624777	ORCO	A	1 796,040	2,53	97,33
9	CS0008418869	PHILIP MORRIS ČR	C	827,538	1,17	98,50
10	LU0275164910	PEGAS NONWOVENS	A	681,421	0,96	99,46
11	LU0259919230	ECM	A	328,142	0,46	99,92
12	NL0006033375	AAA	A	50,965	0,07	100,00
13	CZ0005005850	JČ PAPIRNY VĚTRNÍ	C	2,103	0,00	100,00
14	BE0003878957	VGP	A	0,544	0,00	100,00
15	CZ0005091355	PARAMO	C	0,145	0,00	100,00

1) A=Hlavní C=Volný

1) A=Main C=Free

**SUMARIZACE TRŽNÍCH KAPITALIZACÍ (KONEC MĚSÍCE)**  
**MARKET CAPITALIZATION SUMMARY (MONTH - END)**

Trh <i>Market</i>	Tržní kapitalizace (mil. Kč) <i>Market Capitalization (CZKm)</i>	Počet emisí <i>Number of Issues</i>
Hlavní / <i>Main</i>	1 819 438,3	21
Volný / <i>Free</i>	22 244,2	11
<b>Celkem / <i>Total</i></b>	<b>1 841 682,5</b>	<b>32</b>
<b>Z toho: / <i>Of which:</i></b>		
Domácí emise / <i>Domestic Issues</i>	1 275 506,2	24
Zahraniční emise / <i>Foreign Issues</i>	566 176,3	8

**EMISE AKCIÍ S NEJVĚTŠÍMI TRŽNÍMI KAPITALIZACEMI (KONEC MĚSÍCE)**  
**ISSUES OF SHARES WITH THE HIGHEST MARKET CAPIT. (MONTH - END)**

	ISIN	Název <i>Issuer</i>	Trh <sup>1)</sup> <i>Market</i>	Tržní kapit. (mil. Kč) <i>Market Capit. (CZKm)</i>	Podíl (%) <i>(%)</i>	Kumul. (%) <i>Cumul. (%)</i>
1	CZ0005112300	ČEZ	A	806 591,2	43,80	43,80
2	AT0000652011	ERSTE BANK	A	411 491,9	22,34	66,14
3	CZ0009093209	TELEFÓNICA O2 C.R.	A	175 474,6	9,53	75,67
4	CZ0008019106	KOMERČNÍ BANKA	A	166 141,1	9,02	84,69
5	BMG200452024	CETV	A	72 281,9	3,92	88,61
6	CZ0009091500	UNIPETROL	A	61 218,6	3,32	91,94
7	NL0000405173	ZENTIVA	A	37 068,4	2,01	93,95
8	LU0122624777	ORCO	A	22 683,8	1,23	95,18
9	CS0008418869	PHILIP MORRIS ČR	C	15 181,4	0,82	96,01
10	CZ0005078154	PRAŽSKÁ ENERGETIKA	A	15 039,5	0,82	96,82
11	CZ0005078956	JM PLYNÁRENSKÁ	A	7 773,9	0,42	97,25
12	BE0003878957	VGP	A	7 768,4	0,42	97,67
13	LU0275164910	PEGAS NONWOVENS	A	6 926,7	0,38	98,04
14	CZ0005084459	SM PLYNÁRENSKÁ	A	6 595,8	0,36	98,40
15	LU0259919230	ECM	A	4 947,3	0,27	98,67
16	CZ0005084350	PRAŽSKÁ PLYNÁREN.	A	4 306,0	0,23	98,90
17	CZ0005092551	VČ PLYNÁRENSKÁ	A	4 127,3	0,22	99,13
18	NL0006033375	AAA	A	3 007,8	0,16	99,29
19	CZ0005078659	STČ PLYNÁRENSKÁ	A	2 879,9	0,16	99,45
20	CZ0005091355	PARAMO	C	1 597,4	0,09	99,53

**INDIKÁTORY HLAVNÍHO TRHU (KONEC MĚSÍCE)**  
**INDICATORS OF MAIN MARKET (MONTH - END)**

Indikátor <i>Indicator</i>	P/E <i>P/E</i>	P/BV <i>P/BV</i>	Dividendový výnos (%) <i>Dividend Yields (%)</i>
Hodnota <i>Value</i>	25,50	3,23	2,89

1) A=Hlavní C=Volný  
1) A=Main C=Free

**EMISE AKCIÍ S NEJVĚTŠÍM RŮSTEM KURZŮ (OBJEM KS NAD 50 000 Kč)**  
**ISSUES OF SHARES WITH THE HIGHEST PRICE RISE (PS VALUE ABOVE CZK 50,000)**

	ISIN	Název	1) Trh 1) Market	Kurz 30.11.07 Price 30.11.07	Kurz 28.12.07 Price 28.12.07	Změna (%) Change (%)	Objem KS (tis. Kč) PS Value (CZK 000s)
1	CZ0005005850	JČ PAPIRNY VĚTRNÍ	C	13,20	16,69	26,4	2 055
2	BMG200452024	CETV	A	1 910,00	2 106,00	10,3	1 810 707
3	CZ0008019106	KOMERČNÍ BANKA	A	4 035,00	4 371,00	8,3	10 101 232
4	CZ0009091500	UNIPETROL	A	321,80	337,60	4,9	3 509 951
5	LU0275164910	PEGAS NONWOVENS	A	716,50	750,50	4,7	677 729
6	CZ0005112300	ČEZ	A	1 325,00	1 362,00	2,8	33 667 574
7	NL0000405173	ZENTIVA	A	955,30	972,00	1,7	4 186 306
8	CZ0009093209	TELEFÓNICA O2 C.R.	A	541,30	544,80	0,6	5 333 540
9							
10							
11							
12							
13							
14							
15							
16							
17							
18							
19							
20							

**EMISE AKCIÍ S NEJVĚTŠÍM POKLESEM KURZŮ (OBJEM KS NAD 50 000 Kč)**  
**ISSUES OF SHARES WITH THE HIGHEST PRICE DECLINE (PS VALUE ABOVE CZK 50,000)**

	ISIN	Název	1) Trh 1) Market	Kurz 30.11.07 Price 30.11.07	Kurz 28.12.07 Price 28.12.07	Změna (%) Change (%)	Objem KS (tis. Kč) PS Value (CZK 000s)
1	LU0122624777	ORCO	A	2 424,00	2 165,00	- 10,7	1 796 040
2	NL0006033375	AAA	A	46,84	44,39	- 5,2	46 327
3	LU0259919230	ECM	A	1 238,00	1 203,00	- 2,8	328 142
4	CS0008418869	PHILIP MORRIS ČR	C	8 100,00	7 933,00	- 2,1	819 688
5	AT0000652011	ERSTE BANK	A	1 317,00	1 301,00	- 1,2	8 112 191
6	CS0008424958	SPOLANA	A	162,00	160,00	- 1,2	113
7	CZ0005091355	PARAMO	C	1 205,00	1 201,00	- 0,3	145
8							
9							
10							
11							
12							
13							
14							
15							
16							
17							
18							
19							
20							

**PŘEHLED OBJEMŮ OBCHODŮ - DLUHOPISY**  
**TRADE VALUE SUMMARY - BONDS**

Trh <i>Market</i>		Počet emisi <i>Number of Issues</i>	Objem (tis. Kč) <i>Value (CZK 000s)</i>	Počet (ks) <i>Volume (pieces)</i>
Hlavní Main	KS / PS	41	3 131,068	326
	BO / BT		29 342 915,886	2 878 852
	<b>Celk./Total</b>		<b>29 346 046,954</b>	<b>2 879 178</b>
Volný Free	KS / PS	91	5 404,398	525
	BO / BT		29 299 718,892	1 834 163
	<b>Celk./Total</b>		<b>29 305 123,290</b>	<b>1 834 688</b>
Celkem Total	KS / PS	132	8 535,466	851
	BO / BT		58 642 634,777	4 713 015
	<b>Celk./Total</b>		<b>58 651 170,244</b>	<b>4 713 866</b>

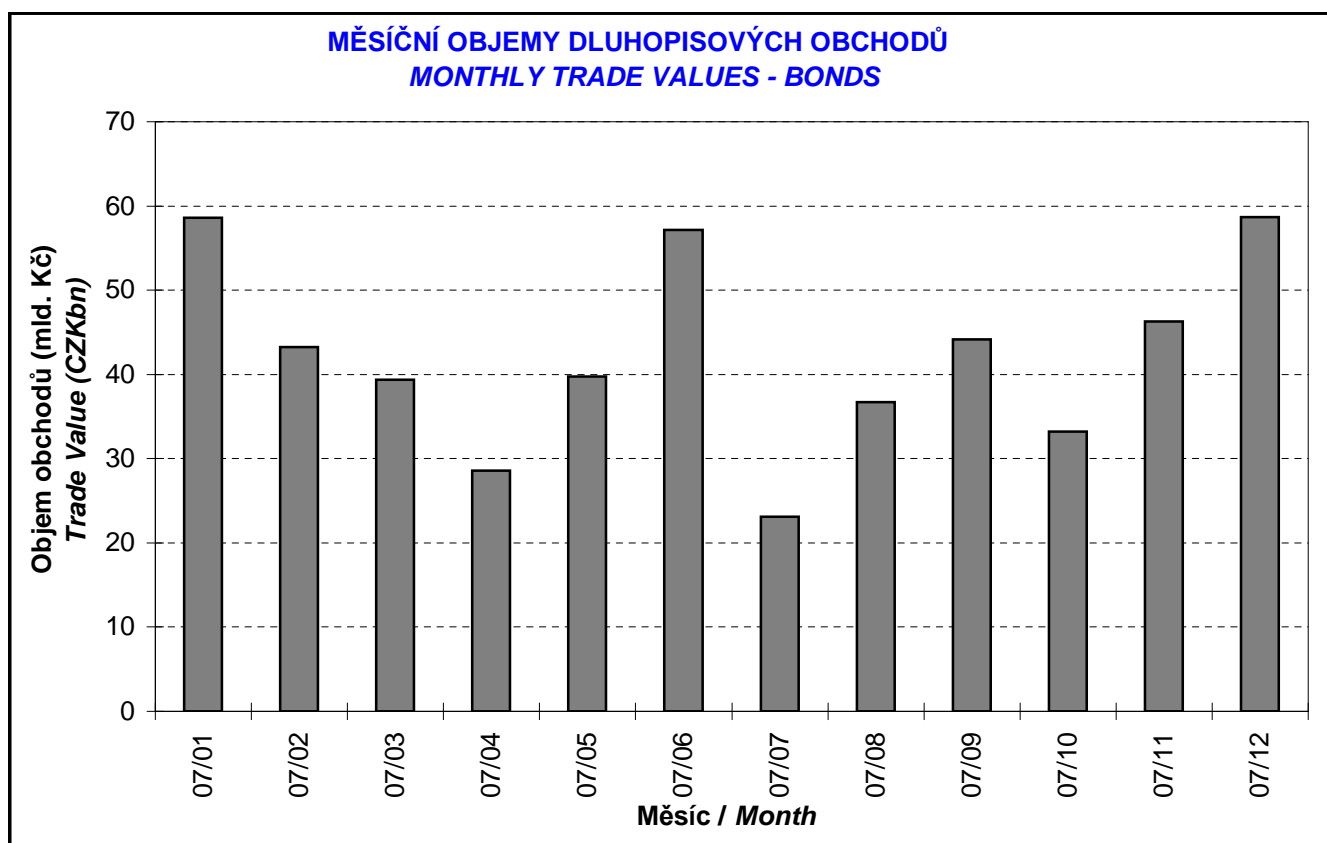
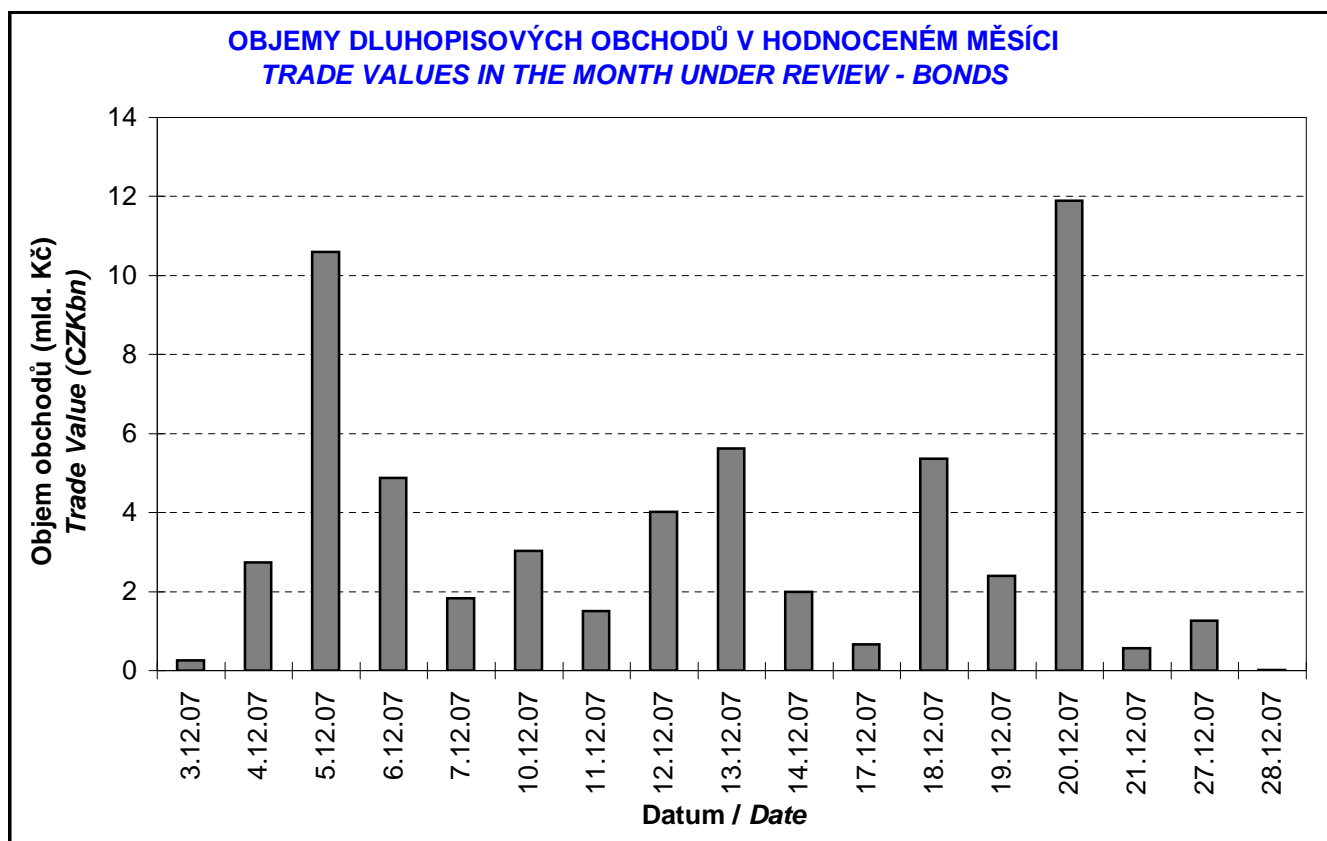
Single count method

KS = Obchody kurzotvorných segmentů, BO = Blokové obchody  
 PS = Price-generating Segments, BT = Block Trades

**EMISE DLUHOPIŠŮ S NEJVĚTŠÍMI CELKOVÝMI OBJEMY OBCHODŮ**  
**BOND ISSUES WITH THE HIGHEST TOTAL TRADE VALUE**

	ISIN	Název <i>Issue</i>	1) Trh <i>Market</i>	Objem (mil. Kč) <i>Value (CZKm)</i>	Podíl (%) <i>(%)</i>	Kumul. (%) <i>Cumul. (%)</i>
1	CZ0001000798	ST.DLUHOP. 2,90/08	A	6 270,446	10,69	10,69
2	CZ0001001887	ST.DLUHOP. 3,55/12	A	5 437,340	9,27	19,96
3	CZ0002000185	HZL HVB 6,0/09	C	3 757,325	6,41	26,37
4	CZ0002001720	HZL HB VAR/37	C	3 047,655	5,20	31,56
5	CZ0001001903	ST.DLUHOP. 4,00/17	A	3 019,962	5,15	36,71
6	CZ0002001670	HZL RBCZ 5,10/17	C	2 611,592	4,45	41,17
7	CZ0001000855	ST.DLUHOP. 3,80/09	A	2 432,883	4,15	45,31
8	CZ0001001317	ST.DLUHOP. 3,75/20	A	2 184,348	3,72	49,04
9	CZ0002000235	HZL ČS 5,20/08	C	2 011,089	3,43	52,47
10	CZ0002001308	HZL HB VAR/37	C	1 760,313	3,00	55,47
11	CZ0002000524	HZL ČS 4,50/10	C	1 739,052	2,97	58,43
12	CZ0002001662	HZL RBCZ 4,90/12	C	1 539,012	2,62	61,06
13	CZ0001001754	ST.DLUHOP. 3,25/09	A	1 537,844	2,62	63,68
14	CZ0002000276	HZL ČS 4,50/08	C	1 524,713	2,60	66,28
15	CZ0001000822	ST.DLUHOP. 4,60/18	A	1 482,374	2,53	68,81
16	CZ0002000268	HZL KB 5,50/09	C	1 351,366	2,30	71,11
17	CZ0001001143	ST.DLUHOP. 3,80/15	A	1 204,381	2,05	73,16
18	CZ0002000573	HZL ČS 4,05/10	C	1 162,038	1,98	75,15
19	CZ0002001183	HZL HB VAR/37	C	962,289	1,64	76,79
20	CZ0001000731	ST.DLUHOP. 6,40/10	A	934,618	1,59	78,38

1) A=Hlavní C=Volný  
 1) A=Main C=Free





**DERIVÁTOVÝ TRH**  
**DERIVATIVES MARKET**

<b>Finanční instrument</b> <i>Financial Instrument</i>	<b>Počet sérií</b> <i>Number of Series</i>	<b>Zobchodované kontrakty</b> <i>Traded Contracts</i>	<b>Objem (CZK)</b> <i>Value (CZK)</i>	<b>Počet obchodů</b> <i>Number of Trades</i>
<b>Futures</b>	6	329	51 401 900,00	210

**CERTIFIKÁTY**  
**CERTIFICATES**

<b>Druh certifikátu</b> <i>Type of Certificate</i>	<b>Počet emisí</b> <i>Number of Issues</i>	<b>Zobchod. kusy</b> <i>Traded Volume</i>	<b>Objem (CZK)</b> <i>Value (CZK)</i>	<b>Počet obchodů</b> <i>Number of Trades</i>
<b>Basket</b>	1	0	0,00	0
<b>Bonus</b>	4	0	0,00	0
<b>Diskont</b>	3	0	0,00	0
<b>Garantovaný</b>	1	0	0,00	0
<b>Index</b>	11	8 940	4 853 340,00	7
<b>Turbo</b>	19	737 906	51 300 591,20	271

**WARRANTY**  
**WARRANTS**

<b>Počet emisí</b> <i>Number of Issues</i>	<b>Zobchod. kusy</b> <i>Traded Volume</i>	<b>Objem (CZK)</b> <i>Value (CZK)</i>	<b>Počet obchodů</b> <i>Number of Trades</i>
2	10 000	200,00	1

**Statistické údaje v zahraničních měnách / Statistical data in foreign currencies**

**Roční objemy obchodů (v mil.) / Yearly Trade Values (in mil.)**

Rok Year	Akcie + PL / Shares + Units			Dluhopisy / Bonds		
	CZK	EUR <sup>1)</sup>	USD	CZK	EUR <sup>1)</sup>	USD
1993	7 129,5	212,7	241,6	1 890,5	56,2	64,5
1994	42 593,9	1 252,7	1 475,3	19 432,3	568,0	684,5
1995	125 642,8	3 671,3	4 753,5	69 764,1	2 035,3	2 633,3
1996	249 935,2	7 348,9	9 188,8	143 264,3	4 216,4	5 288,8
1997	246 301,9	6 961,2	7 897,1	433 235,6	12 053,0	13 644,5
1998	172 594,0	4 789,6	5 385,7	687 597,6	19 189,0	21 761,9
1999	163 456,7	4 425,9	4 705,3	1 024 029,0	27 801,4	29 691,6
2000	264 145,3	7 390,0	6 971,1	958 687,6	26 866,9	25 153,4
2001	128 799,1	3 780,7	3 393,5	1 858 379,7	54 615,9	49 041,9
2002	197 397,6	6 413,8	6 036,9	1 595 673,6	51 870,6	49 106,8
2003	257 442,5	8 068,6	9 187,4	1 110 103,9	34 909,5	39 246,8
2004	479 661,6	15 038,3	18 744,3	692 479,8	21 621,9	26 814,5
2005	1 041 172,9	34 957,6	43 642,8	533 241,0	17 912,3	22 382,7
2006	848 895,6	29 946,5	37 585,6	598 920,6	21 104,8	26 382,2

<sup>1)</sup> V období 1993 - 1998 objem obchodů v XEU / <sup>1)</sup> In period 1993 - 1998 - trade value in XEU

**Měsíční objemy obchodů v roce 2007 (v mil.) / Monthly Trade Values in 2007 (in mil.)**

Měsíc Month	Akcie / Shares			Dluhopisy / Bonds		
	CZK	EUR	USD	CZK	EUR	USD
01	71 310,4	2 561,6	3 329,6	58 635,9	2 107,1	2 741,0
02	89 030,9	3 151,9	4 127,5	43 251,5	1 532,5	2 003,8
03	101 232,5	3 606,8	4 773,7	39 406,6	1 403,2	1 855,6
04	76 952,3	2 746,6	3 713,8	28 554,8	1 018,4	1 380,4
05	83 241,4	2 949,1	3 984,9	39 730,1	1 405,9	1 897,7
06	69 834,5	2 446,7	3 283,1	57 161,2	2 002,8	2 688,0
07	84 690,2	2 993,3	4 106,4	23 143,2	816,7	1 120,3
08	106 150,0	3 814,9	5 189,0	36 683,4	1 319,6	1 794,8
09	70 835,6	2 568,7	3 568,7	44 188,2	1 602,0	2 234,1
10	92 993,1	3 404,4	4 844,8	33 178,5	1 213,2	1 724,7
11	95 868,9	3 586,8	5 267,9	46 273,6	1 732,0	2 547,1
12	70 878,9	2 697,5	3 926,5	58 651,2	2 234,3	3 244,0
<b>2007</b>	<b>1 013 018,8</b>	<b>36 528,2</b>	<b>50 115,8</b>	<b>508 858,2</b>	<b>18 387,8</b>	<b>25 231,5</b>

**Tržní kapitalizace akcií+PL na konci roku (v mil.) / Market capitalization at the end of the year - shares+units (in mil.)**

Rok Year	Domácí akcie / Domestic shares			Zahraníční akcie / Foreign shares			Celkem / Total		
	CZK	EUR <sup>1)</sup>	USD	CZK	EUR <sup>1)</sup>	USD	CZK	EUR <sup>1)</sup>	USD
1994	353 102,9	10 333,7	12 588,8	0,0	0,0	0,0	353 102,9	10 333,7	12 588,8
1995	478 634,1	14 053,5	17 992,4	0,0	0,0	0,0	478 634,1	14 053,5	17 992,4
1996	539 242,2	15 903,1	19 729,3	0,0	0,0	0,0	539 242,2	15 903,1	19 729,3
1997	495 680,5	12 968,5	14 311,1	0,0	0,0	0,0	495 680,5	12 968,5	14 311,1
1998	416 202,1	11 884,4	13 940,8	0,0	0,0	0,0	416 202,1	11 884,4	13 940,8
1999	479 649,6	13 275,7	13 331,4	0,0	0,0	0,0	479 649,6	13 275,7	13 331,4
2000	442 893,8	12 621,7	11 712,7	0,0	0,0	0,0	442 893,8	12 621,7	11 712,7
2001	340 250,7	10 639,5	9 383,9	0,0	0,0	0,0	340 250,7	10 639,5	9 383,9
2002	357 909,5	11 326,3	11 874,5	120 128,8	3 801,5	3 985,6	478 038,3	15 127,8	15 860,1
2003	453 521,2	13 995,4	17 678,4	190 961,8	5 893,0	7 443,7	644 483,0	19 888,4	25 122,1
2004	660 289,3	21 720,0	29 551,1	315 484,7	10 377,8	14 119,4	975 774,0	32 097,8	43 670,5
2005	900 880,6	31 059,5	36 639,0	429 932,6	14 822,7	17 485,5	1 330 813,2	45 882,2	54 124,5
2006	953 895,5	34 693,4	45 693,4	638 101,0	23 207,9	30 566,2	1 591 996,5	57 901,3	76 259,7

<sup>1)</sup> V období 1993 - 1998 tržní kapitalizace v XEU / <sup>1)</sup> In period 1993 - 1998 - market capitalization in XEU

**Tržní kapitalizace akciového trhu v roce 2007 (v mil.) / Shares market capitalization in 2007 (in mil.)**

Měsíc - konec Month - end	Domácí akcie / Domestic shares			Zahraníční akcie / Foreign shares			Celkem / Total		
	CZK	EUR	USD	CZK	EUR	USD	CZK	EUR	USD
01	952 199,9	33 813,9	43 805,5	682 429,4	24 234,0	31 394,8	1 634 629,3	58 047,9	75 200,3
02	928 231,9	32 799,7	43 330,8	645 888,4	22 822,9	30 150,7	1 574 120,3	55 622,6	73 481,5
03	980 912,7	35 032,6	46 659,0	679 830,4	24 279,7	32 337,5	1 660 743,0	59 312,3	78 996,5
04	1 055 385,1	37 524,8	51 051,4	690 222,6	24 541,2	33 387,6	1 745 607,7	62 066,1	84 439,0
05	1 097 031,8	38 730,2	52 110,6	683 316,3	24 124,1	32 458,5	1 780 348,1	62 854,3	84 569,1
06	1 113 433,6	38 775,3	52 377,2	701 884,3	24 443,1	33 017,4	1 815 318,0	63 218,5	85 394,6
07	1 102 099,4	39 311,6	53 887,1	645 798,1	23 035,4	31 576,3	1 747 897,5	62 347,0	85 463,4
08	1 119 639,8	40 383,8	55 351,0	617 177,9	22 260,7	30 511,1	1 736 817,7	62 644,5	85 862,1
09	1 173 828,7	42 522,3	60 282,9	625 458,7	22 657,4	32 120,9	1 799 287,4	65 179,8	92 403,8
10	1 276 227,3	47 320,3	68 360,8	639 968,4	23 728,9	34 279,7	1 916 195,7	71 049,2	102 640,5
11	1 237 183,8	47 112,9	69 551,6	558 814,3	21 280,1	31 415,2	1 795 998,1	68 392,9	100 966,8
12	1 275 506,2	47 987,4	70 485,5	566 176,3	21 300,8	31 287,4	1 841 682,5	69 288,3	101 772,9