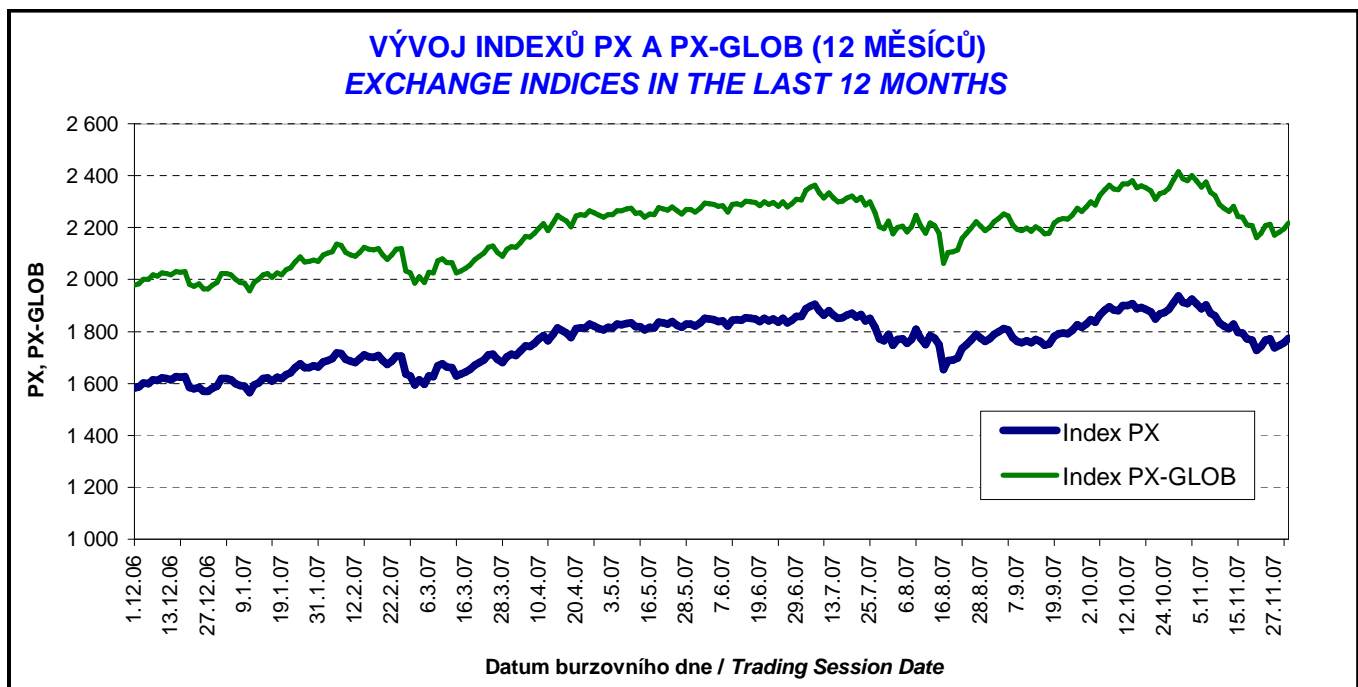
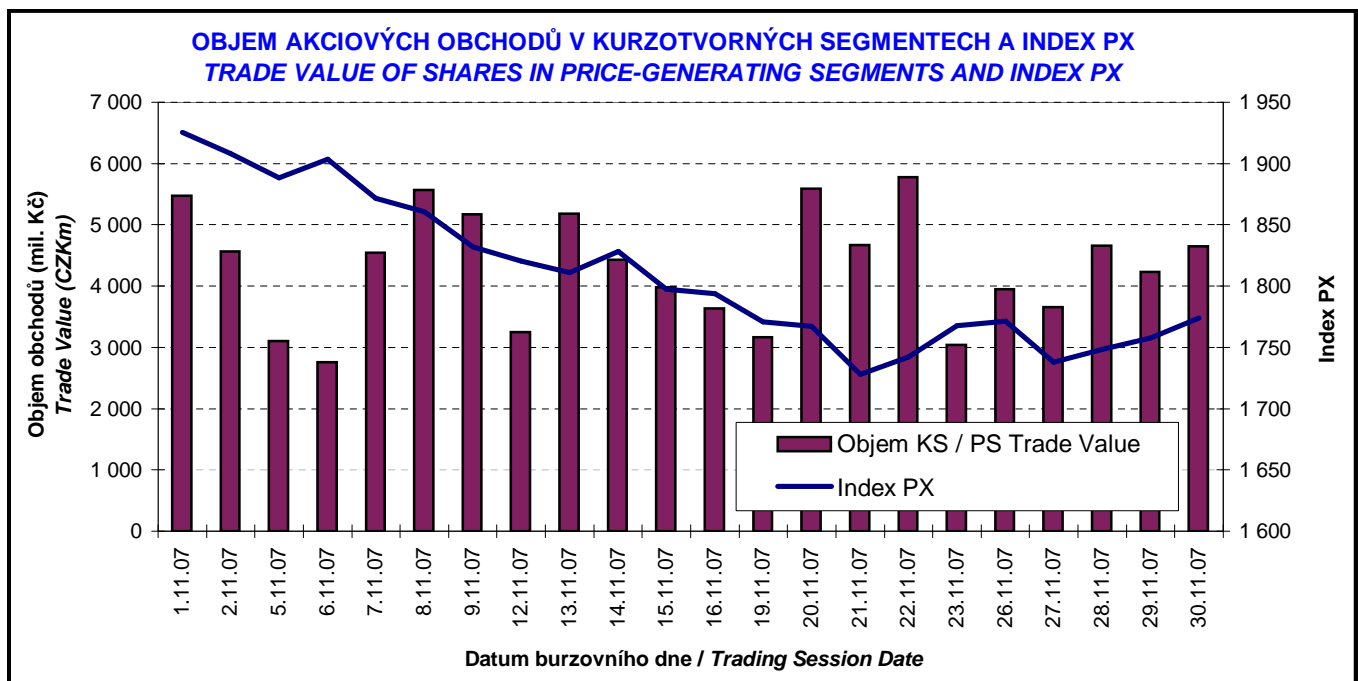




BURZOVNÍ INDEXY V HODNOCENÉM MĚSÍCI
EXCHANGE INDICES IN THE MONTH UNDER REVIEW

Index	Hodnota (konec měsíce) Value (End of Month)	Měsíční změna (%) Monthly Change (%)	Roční změna (%) Annual Change (%)	Měsíční max. Monthly Max.	Datum max. Date of Max.	Měsíční min. Monthly Min.	Datum min. Date of Min.
PX	1 774,1	-7,03	12,96	1 925,5	1.11.07	1 728,2	21.11.07
PX-GLOB	2 216,7	-6,88	12,83	2 401,1	1.11.07	2 160,5	21.11.07



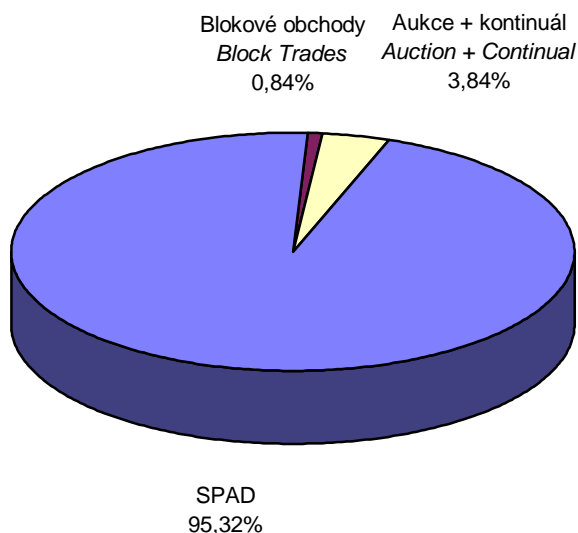
PŘEHLED OBJEMŮ OBCHODŮ - AKCIE
TRADE VALUE SUMMARY - SHARES

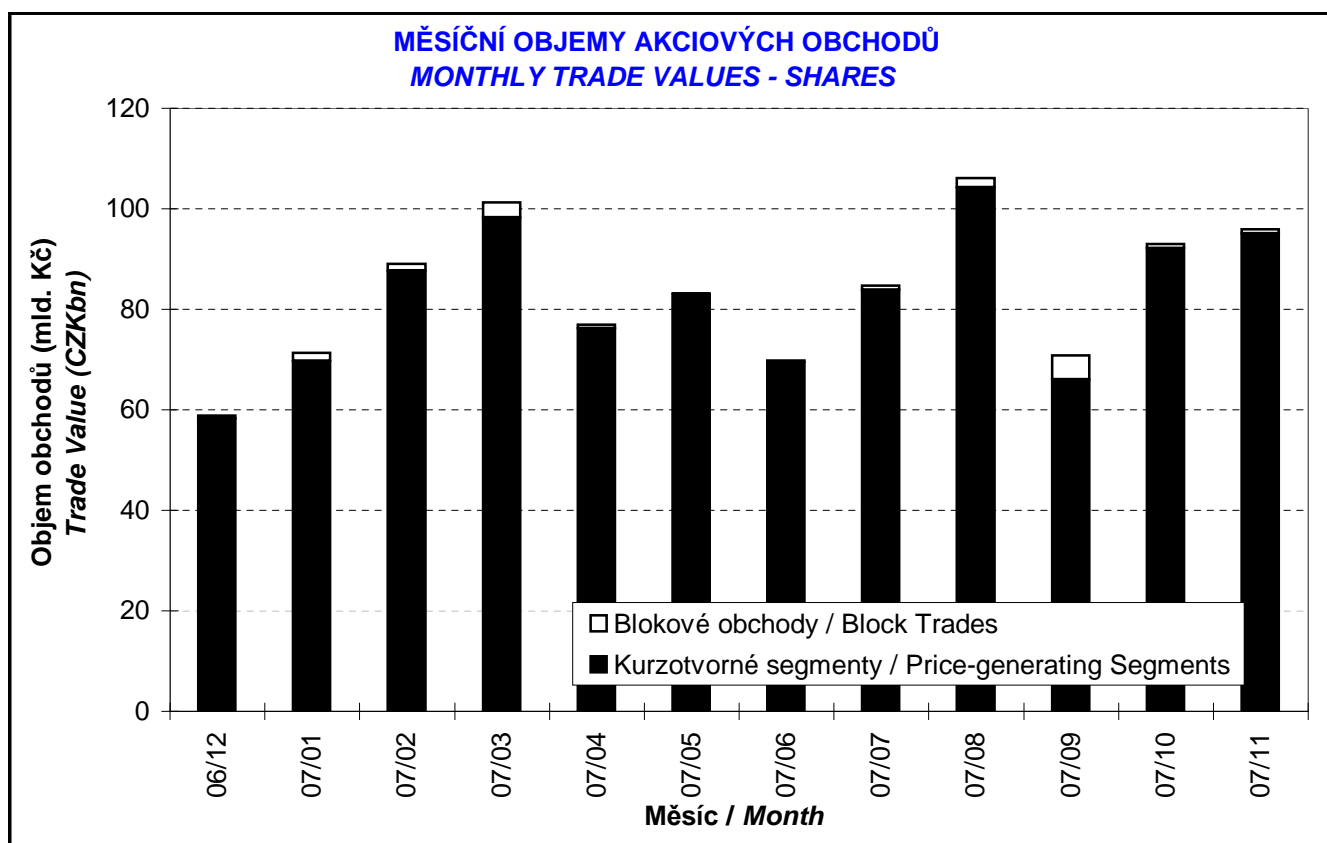
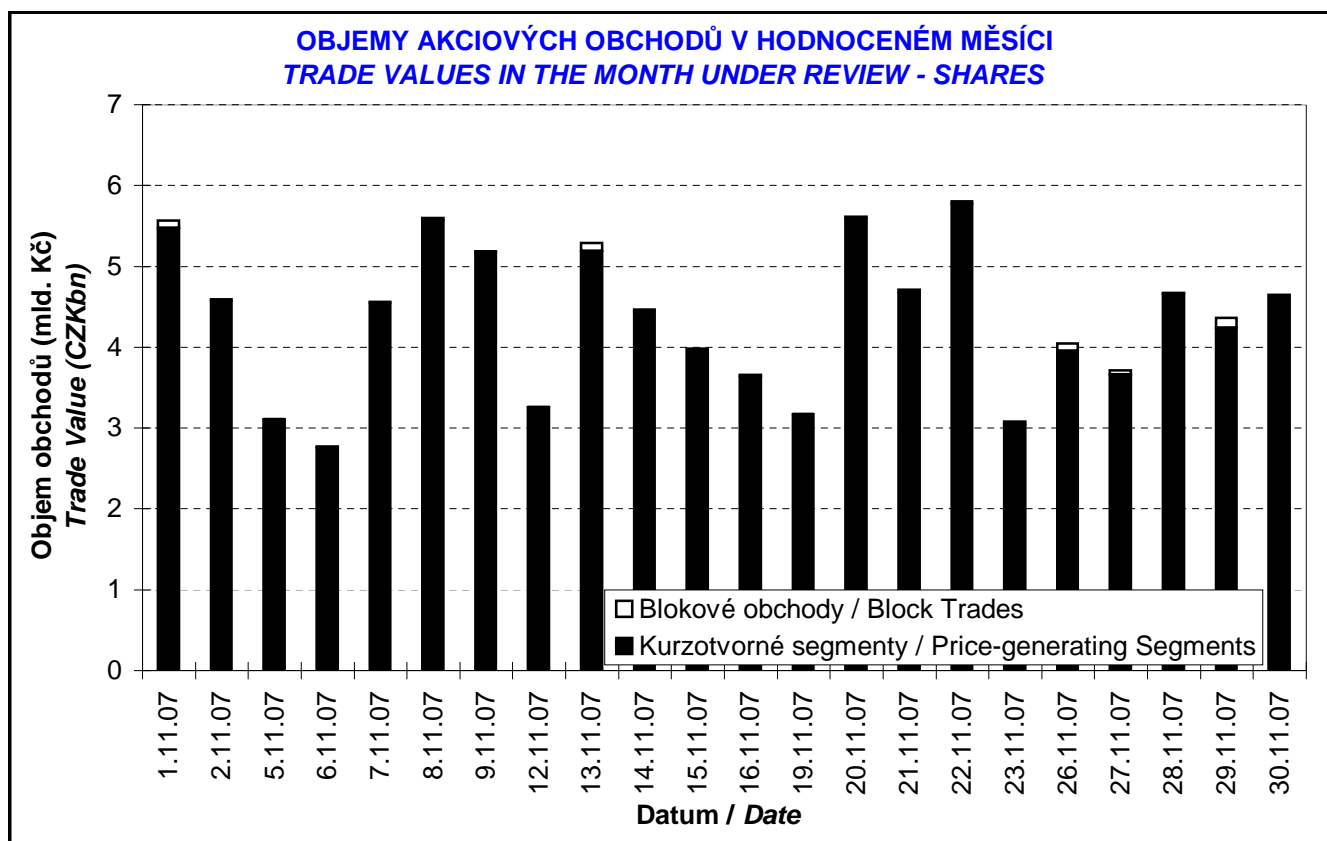
Trh <i>Market</i>		Počet emisi <i>Number of Issues</i>	Objem (tis. Kč) <i>Value (CZK 000s)</i>	Počet (ks) <i>Volume (pieces)</i>
Hlavní <i>Main</i>	KS / PS	20	94 572 926,232	86 247 604
	BO / BT		783 754,011	1 410 900
	Celk./Total		95 356 680,244	87 658 504
Volný <i>Free</i>	KS / PS	11	490 978,934	187 033
	BO / BT		21 242,822	2 600
	Celk./Total		512 221,756	189 633
Celkem <i>Total</i>	KS / PS	31	95 063 905,166	86 434 637
	BO / BT		804 996,833	1 413 500
	Celk./Total		95 868 901,999	87 848 137

Single count method

KS = Obchody kurzotvorných segmentů, BO = Blokované obchody
 PS = Price-generating Segments, BT = Block Trades

SKLADBA CELKOVÝCH OBJEMŮ OBCHODŮ
TOTAL TRADE VALUE STRUCTURE





OBOROVÉ OBJEMY AKCIOVÝCH OBCHODŮ A JEJICH PODÍLY NA CELKU
TRADE VALUE OF SHARES BY SECTOR AND AS PERCENTAGE OF THE TOTAL VALUE

Číslo No.	Obor Sector	Počet emisí Number of Issues	Objem (mil. Kč) Value (CZKm)	Podíl (%) (%)
1	Zemědělství / Agriculture	0	0,000	0,00
2	Výroba potravin / Food Production	1	0,000	0,00
3	Výroba nápojů a tabáku / Beverages & Tobacco	1	505,704	0,53
4	Těžba, zpracování nerostů a rud / Mining	0	0,000	0,00
5	Textilní, oděvní, kožedělný / Textiles	2	953,449	0,99
6	Dřevařský a papírenský / Wood and Paper	1	2,297	0,00
7	Chemický, farmaceut., guma / Chemicals, Pharmacy, Rubber	5	13 231,156	13,80
8	Stavebnictví, stav. hmoty / Building	0	0,000	0,00
9	Hutnictví, zpracování kovů / Metallurgy	0	0,000	0,00
10	Strojírenství / Mechanical Engineering	0	0,003	0,00
11	Elektrotechnika, elektronika / Electrical Engineering, Electronics	0	0,000	0,00
12	Energetika / Energy	8	37 384,336	39,00
13	Doprava a spoje / Transportation	2	7 194,694	7,50
14	Obchod / Trade	1	0,000	0,00
15	Peněžnictví / Finance and Banking	2	28 758,504	30,00
16	Služby / Services	7	4 641,141	4,84
17	Bižuterie, sklo a keramika / Jewelry, Glass, Ceramics	0	0,000	0,00
18	Investiční fondy / Investment Funds	0	0,000	0,00
19	Ostatní / Others	1	3 197,619	3,34
CELKEM / TOTAL		31	95 868,903	100,00

EMISE AKCIÍ S NEJVĚTŠÍMI CELKOVÝMI OBJEMY OBCHODŮ
ISSUES OF SHARES WITH THE HIGHEST TOTAL TRADE VALUE

	ISIN	Název Issuer	Trh ¹⁾ Market ¹⁾	Objem (mil. Kč) Value (CZKm)	Podíl (%) (%)	Kumul. (%) Cumul. (%)
1	CZ0005112300	ČEZ	A	37 384,317	39,00	39,00
2	AT0000652011	ERSTE BANK	A	15 942,044	16,63	55,62
3	CZ0008019106	KOMERČNÍ BANKA	A	12 816,460	13,37	68,99
4	NL0000405173	ZENTIVA	A	8 347,120	8,71	77,70
5	CZ0009093209	TELEFÓNICA O2 C.R.	A	7 194,694	7,50	85,20
6	CZ0009091500	UNIPETROL	A	4 879,423	5,09	90,29
7	BMG200452024	CETV	A	3 197,619	3,34	93,63
8	LU0122624777	ORCO	A	3 107,481	3,24	96,87
9	LU0259919230	ECM	A	1 408,429	1,47	98,34
10	LU0275164910	PEGAS NONWOVENS	A	953,449	0,99	99,33
11	CS0008418869	PHILIP MORRIS ČR	C	505,704	0,53	99,86
12	NL0006033375	AAA	A	125,231	0,13	99,99
13	CZ0005005850	JČ PAPIRNY VĚTRNÍ	C	2,297	0,00	100,00
14	CZ0005092858	SPOLEK CH.HUT.VÝR.	C	2,219	0,00	100,00
15	CZ0005091355	PARAMO	C	2,002	0,00	100,00

1) A=Hlavní C=Volný

1) A=Main C=Free

SUMARIZACE TRŽNÍCH KAPITALIZACÍ (KONEC MĚSÍCE)
MARKET CAPITALIZATION SUMMARY (MONTH - END)

Trh <i>Market</i>	Tržní kapitalizace (mil. Kč) <i>Market Capitalization (CZKm)</i>	Počet emisí <i>Number of Issues</i>
Hlavní / <i>Main</i>	1 773 457,3	20
Volný / <i>Free</i>	22 540,8	11
Celkem / <i>Total</i>	1 795 998,1	31
Z toho: / <i>Of which:</i>		
Domácí emise / <i>Domestic Issues</i>	1 237 183,8	24
Zahraniční emise / <i>Foreign Issues</i>	558 814,3	7

EMISE AKCIÍ S NEJVĚTŠÍMI TRŽNÍMI KAPITALIZACEMI (KONEC MĚSÍCE)
ISSUES OF SHARES WITH THE HIGHEST MARKET CAPIT. (MONTH - END)

	ISIN	Název <i>Issuer</i>	Trh ¹⁾ <i>Market</i>	Tržní kapit. (mil. Kč) <i>Market Capit. (CZKm)</i>	Podíl (%) <i>(%)</i>	Kumul. (%) <i>Cumul. (%)</i>
1	CZ0005112300	ČEZ	A	784 679,4	43,69	43,69
2	AT0000652011	ERSTE BANK	A	416 552,5	23,19	66,88
3	CZ0009093209	TELEFÓNICA O2 C.R.	A	174 347,3	9,71	76,59
4	CZ0008019106	KOMERČNÍ BANKA	A	153 369,8	8,54	85,13
5	BMG200452024	CETV	A	65 554,8	3,65	88,78
6	CZ0009091500	UNIPETROL	A	58 353,5	3,25	92,03
7	NL0000405173	ZENTIVA	A	36 431,5	2,03	94,06
8	LU0122624777	ORCO	A	25 397,5	1,41	95,47
9	CS0008418869	PHILIP MORRIS ČR	C	15 501,0	0,86	96,34
10	CZ0005078154	PRAŽSKÁ ENERGETIKA	A	15 039,5	0,84	97,17
11	CZ0005078956	JM PLYNÁRENSKÁ	A	7 773,9	0,43	97,61
12	LU0275164910	PEGAS NONWOVENS	A	6 612,9	0,37	97,97
13	CZ0005084459	SM PLYNÁRENSKÁ	A	6 595,8	0,37	98,34
14	LU0259919230	ECM	A	5 091,3	0,28	98,62
15	CZ0005084350	PRAŽSKÁ PLYNÁREN.	A	4 306,0	0,24	98,86
16	CZ0005092551	VČ PLYNÁRENSKÁ	A	4 127,3	0,23	99,09
17	NL0006033375	AAA	A	3 173,8	0,18	99,27
18	CZ0005078659	STČ PLYNÁRENSKÁ	A	2 879,9	0,16	99,43
19	CZ0005091355	PARAMO	C	1 602,7	0,09	99,52
20	CZ0009055158	PRAŽSKÉ SLUŽBY	C	1 338,3	0,07	99,60

INDIKÁTORY HLAVNÍHO TRHU (KONEC MĚSÍCE)
INDICATORS OF MAIN MARKET (MONTH - END)

Indikátor <i>Indicator</i>	P/E <i>P/E</i>	P/BV <i>P/BV</i>	Dividendový výnos (%) <i>Dividend Yields (%)</i>
Hodnota <i>Value</i>	24,72	3,13	2,98

1) A=Hlavní C=Volný
1) A=Main C=Free

EMISE AKCIÍ S NEJVĚTŠÍM RŮSTEM KURZŮ (OBJEM KS NAD 50 000 Kč)
ISSUES OF SHARES WITH THE HIGHEST PRICE RISE (PS VALUE ABOVE CZK 50,000)

	ISIN	Název	1) Trh 1) Market	Kurz 31.10.07	Kurz 30.11.07	Změna (%)	Objem KS (tis. Kč)
	ISIN	Issuer		Price 31.10.07	Price 30.11.07	Change (%)	PS Value (CZK 000s)
1	CZ0005092858	SPOLEK CH.HUT.VÝR.	C	300,10	329,90	9,9	2 219
2							
3							
4							
5							
6							
7							
8							
9							
10							
11							
12							
13							
14							
15							
16							
17							
18							
19							
20							

EMISE AKCIÍ S NEJVĚTŠÍM POKLESEM KURZŮ (OBJEM KS NAD 50 000 Kč)
ISSUES OF SHARES WITH THE HIGHEST PRICE DECLINE (PS VALUE ABOVE CZK 50,000)

	ISIN	Název	1) Trh 1) Market	Kurz 31.10.07	Kurz 30.11.07	Změna (%)	Objem KS (tis. Kč)
	ISIN	Issuer		Price 31.10.07	Price 30.11.07	Change (%)	PS Value (CZK 000s)
1	CZ0005005850	JČ PAPIRNY VĚTRNÍ	C	38,00	13,20	- 65,3	2 297
2	LU0259919230	ECM	A	1 563,00	1 238,00	- 20,8	1 408 429
3	LU0122624777	ORCO	A	2 912,00	2 424,00	- 16,8	3 101 867
4	CS0008418869	PHILIP MORRIS ČR	C	9 711,00	8 100,00	- 16,6	484 461
5	AT0000652011	ERSTE BANK	A	1 517,00	1 317,00	- 13,2	15 845 789
6	BMG200452024	CETV	A	2 175,00	1 910,00	- 12,2	3 119 844
7	NL0006033375	AAA	A	52,74	46,84	- 11,2	92 140
8	CZ0009093209	TELEFÓNICA O2 C.R.	A	576,50	541,30	- 6,1	7 100 733
9	CZ0008019106	KOMERČNÍ BANKA	A	4 273,00	4 035,00	- 5,6	12 710 425
10	LU0275164910	PEGAS NONWOVENS	A	756,60	716,50	- 5,3	953 449
11	CZ0005091355	PARAMO	C	1 270,00	1 205,00	- 5,1	2 002
12	NL0000405173	ZENTIVA	A	997,60	955,30	- 4,2	8 310 282
13	CZ0009091500	UNIPETROL	A	332,50	321,80	- 3,2	4 815 549
14	CS0008424958	SPOLANA	A	167,00	162,00	- 3,0	392
15	CZ0005112300	ČEZ	A	1 344,00	1 325,00	- 1,4	37 114 006
16							
17							
18							
19							
20							

1) A=Hlavní C=Volný

1) A=Main C=Free

PŘEHLED OBJEMŮ OBCHODŮ - DLUHOPISY
TRADE VALUE SUMMARY - BONDS

Trh <i>Market</i>		Počet emisi <i>Number of Issues</i>	Objem (tis. Kč) <i>Value (CZK 000s)</i>	Počet (ks) <i>Volume (pieces)</i>
Hlavní Main	KS / PS		666,278	67
	BO / BT	41	39 073 562,946	3 871 211
	Celk./Total		39 074 229,225	3 871 278
Volný Free	KS / PS		1 598,582	152
	BO / BT	81	7 197 729,943	512 428
	Celk./Total		7 199 328,525	512 580
Celkem Total	KS / PS		2 264,861	219
	BO / BT	122	46 271 292,890	4 383 639
	Celk./Total		46 273 557,750	4 383 858

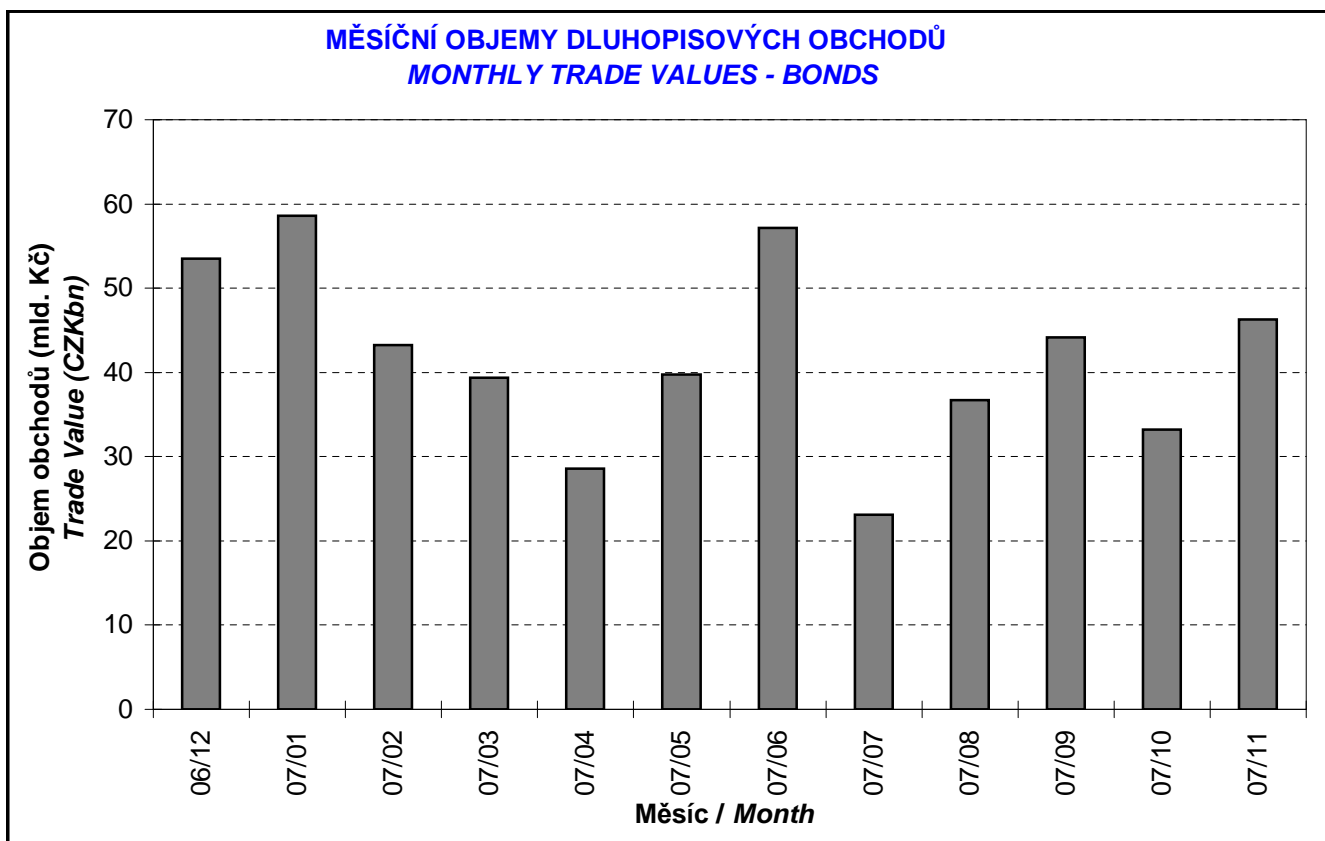
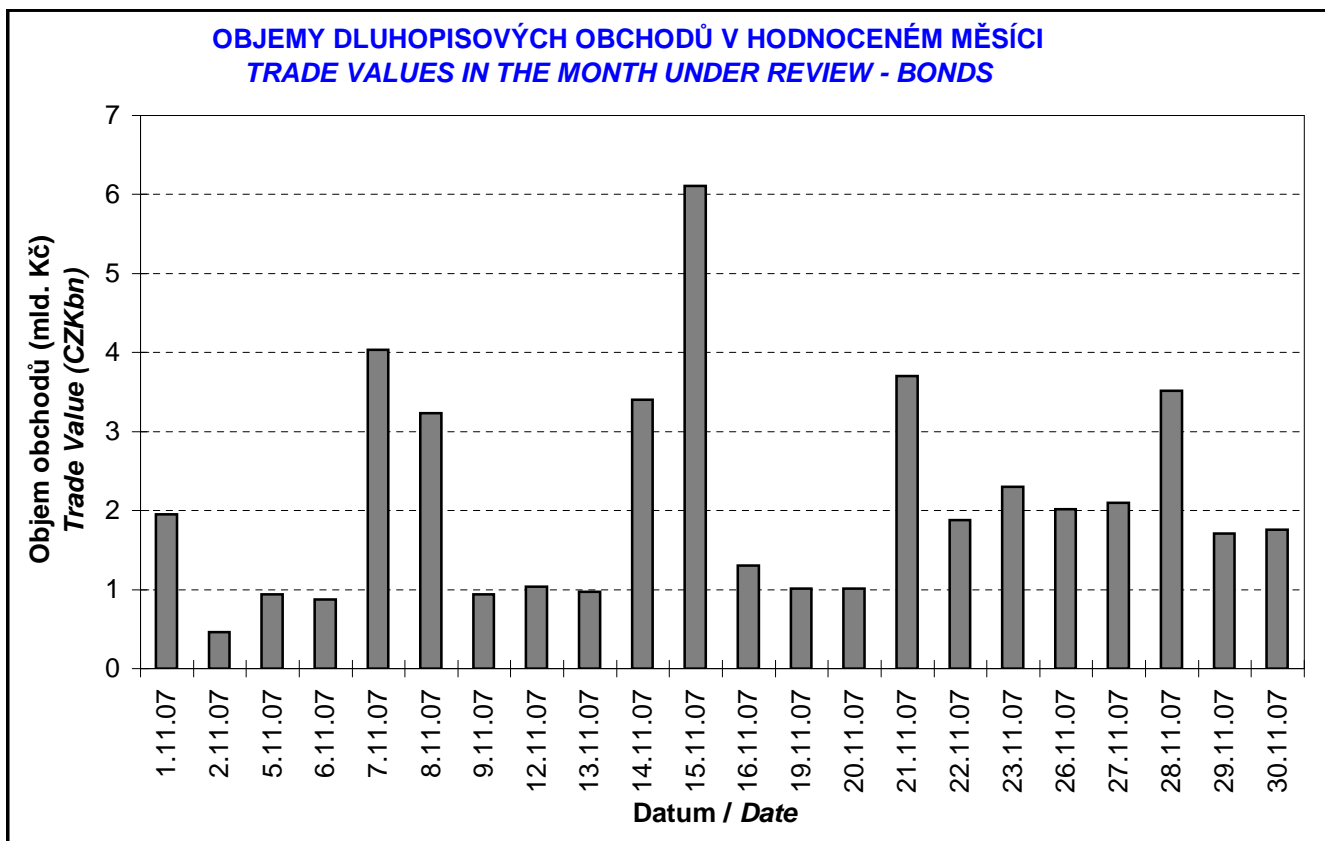
Single count method

KS = Obchody kurzotvorných segmentů, BO = Blokové obchody
 PS = Price-generating Segments, BT = Block Trades

EMISE DLUHOPIŠŮ S NEJVĚTŠÍMI CELKOVÝMI OBJEMY OBCHODŮ
BOND ISSUES WITH THE HIGHEST TOTAL TRADE VALUE

	ISIN	Název <i>Issue</i>	1) Trh <i>Market</i>	Objem (mil. Kč) <i>Value (CZKm)</i>	Podíl (%) <i>(%)</i>	Kumul. (%) <i>Cumul. (%)</i>
1	CZ0001001903	ST.DLUHOP. 4,00/17	A	7 059,565	15,26	15,26
2	CZ0001000798	ST.DLUHOP. 2,90/08	A	6 836,830	14,77	30,03
3	CZ0001001945	ST.DLUHOP. 4,70/22	A	4 506,069	9,74	39,77
4	CZ0001001242	ST.DLUHOP. 2,55/10	A	2 765,050	5,98	45,74
5	CZ0001000814	ST.DLUHOP. 3,70/13	A	2 486,912	5,37	51,12
6	CZ0001000822	ST.DLUHOP. 4,60/18	A	2 168,470	4,69	55,80
7	CZ0001001317	ST.DLUHOP. 3,75/20	A	1 991,040	4,30	60,11
8	CZ0001001143	ST.DLUHOP. 3,80/15	A	1 959,213	4,23	64,34
9	CZ0001001754	ST.DLUHOP. 3,25/09	A	1 888,774	4,08	68,42
10	CZ0001001887	ST.DLUHOP. 3,55/12	A	1 678,484	3,63	72,05
11	CZ0001000749	ST.DLUHOP. 6,95/16	A	1 553,903	3,36	75,41
12	CZ0001001309	ST.DLUHOP. 2,30/08	A	1 402,424	3,03	78,44
13	CZ0002000383	HZL KB 4,50/08	C	1 322,653	2,86	81,30
14	CZ0001001796	ST.DLUHOP. 4,20/36	A	1 183,121	2,56	83,85
15	CZ0002001266	HZL HB VAR/37	C	972,119	2,10	85,96
16	CZ0002000490	HZL ČMHB 3,50/08	C	798,837	1,73	87,68
17	CZ0002000862	HZL HB 4,70/11	C	606,606	1,31	88,99
18	CZ0002001183	HZL HB VAR/37	C	505,925	1,09	90,09
19	CZ0002000227	HZL ČMHB 3,00/08	C	408,381	0,88	90,97
20	CZ0001000764	ST.DLUHOP. 6,55/11	A	331,936	0,72	91,69

1) A=Hlavní C=Volný
 1) A=Main C=Free



DERIVÁTOVÝ TRH
DERIVATIVES MARKET

Finanční instrument <i>Financial Instrument</i>	Počet sérií <i>Number of Series</i>	Zobchodované kontrakty <i>Traded Contracts</i>	Objem (CZK) <i>Value (CZK)</i>	Počet obchodů <i>Number of Trades</i>
Futures	6	758	117 606 700,00	473

CERTIFIKÁTY
CERTIFICATES

Druh certifikátu <i>Type of Certificate</i>	Počet emisí <i>Number of Issues</i>	Zobchod. kusy <i>Traded Volume</i>	Objem (CZK) <i>Value (CZK)</i>	Počet obchodů <i>Number of Trades</i>
Basket	1	2 983	3 009 727,00	14
Index	8	35 200	7 606 080,00	24
Turbo	20	748 968	56 047 779,20	336

WARRANTY
WARRANTS

Počet emisí <i>Number of Issues</i>	Zobchod. kusy <i>Traded Volume</i>	Objem (CZK) <i>Value (CZK)</i>	Počet obchodů <i>Number of Trades</i>
4	85 390	23 184 360,00	12

Statistické údaje v zahraničních měnách / Statistical data in foreign currencies

Roční objemy obchodů (v mil.) / Yearly Trade Values (in mil.)

Rok Year	Akcie + PL / Shares + Units			Dluhopisy / Bonds		
	CZK	EUR ¹⁾	USD	CZK	EUR ¹⁾	USD
1993	7 129,5	212,7	241,6	1 890,5	56,2	64,5
1994	42 593,9	1 252,7	1 475,3	19 432,3	568,0	684,5
1995	125 642,8	3 671,3	4 753,5	69 764,1	2 035,3	2 633,3
1996	249 935,2	7 348,9	9 188,8	143 264,3	4 216,4	5 288,8
1997	246 301,9	6 961,2	7 897,1	433 235,6	12 053,0	13 644,5
1998	172 594,0	4 789,6	5 385,7	687 597,6	19 189,0	21 761,9
1999	163 456,7	4 425,9	4 705,3	1 024 029,0	27 801,4	29 691,6
2000	264 145,3	7 390,0	6 971,1	958 687,6	26 866,9	25 153,4
2001	128 799,1	3 780,7	3 393,5	1 858 379,7	54 615,9	49 041,9
2002	197 397,6	6 413,8	6 036,9	1 595 673,6	51 870,6	49 106,8
2003	257 442,5	8 068,6	9 187,4	1 110 103,9	34 909,5	39 246,8
2004	479 661,6	15 038,3	18 744,3	692 479,8	21 621,9	26 814,5
2005	1 041 172,9	34 957,6	43 642,8	533 241,0	17 912,3	22 382,7
2006	848 895,6	29 946,5	37 585,6	598 920,6	21 104,8	26 382,2

¹⁾ V období 1993 - 1998 objem obchodů v XEU / ¹⁾ In period 1993 - 1998 - trade value in XEU

Měsíční objemy obchodů v roce 2007 (v mil.) / Monthly Trade Values in 2007 (in mil.)

Měsíc Month	Akcie / Shares			Dluhopisy / Bonds		
	CZK	EUR	USD	CZK	EUR	USD
01	71 310,4	2 561,6	3 329,6	58 635,9	2 107,1	2 741,0
02	89 030,9	3 151,9	4 127,5	43 251,5	1 532,5	2 003,8
03	101 232,5	3 606,8	4 773,7	39 406,6	1 403,2	1 855,6
04	76 952,3	2 746,6	3 713,8	28 554,8	1 018,4	1 380,4
05	83 241,4	2 949,1	3 984,9	39 730,1	1 405,9	1 897,7
06	69 834,5	2 446,7	3 283,1	57 161,2	2 002,8	2 688,0
07	84 690,2	2 993,3	4 106,4	23 143,2	816,7	1 120,3
08	106 150,0	3 814,9	5 189,0	36 683,4	1 319,6	1 794,8
09	70 835,6	2 568,7	3 568,7	44 188,2	1 602,0	2 234,1
10	92 993,1	3 404,4	4 844,8	33 178,5	1 213,2	1 724,7
11	95 868,9	3 586,8	5 267,9	46 273,6	1 732,0	2 547,1
12						
2007	942 140,0	33 830,7	46 189,3	450 207,0	16 153,5	21 987,5

Tržní kapitalizace akcií+PL na konci roku (v mil.) / Market capitalization at the end of the year - shares+units (in mil.)

Rok Year	Domácí akcie / Domestic shares			Zahraníční akcie / Foreign shares			Celkem / Total		
	CZK	EUR ¹⁾	USD	CZK	EUR ¹⁾	USD	CZK	EUR ¹⁾	USD
1994	353 102,9	10 333,7	12 588,8	0,0	0,0	0,0	353 102,9	10 333,7	12 588,8
1995	478 634,1	14 053,5	17 992,4	0,0	0,0	0,0	478 634,1	14 053,5	17 992,4
1996	539 242,2	15 903,1	19 729,3	0,0	0,0	0,0	539 242,2	15 903,1	19 729,3
1997	495 680,5	12 968,5	14 311,1	0,0	0,0	0,0	495 680,5	12 968,5	14 311,1
1998	416 202,1	11 884,4	13 940,8	0,0	0,0	0,0	416 202,1	11 884,4	13 940,8
1999	479 649,6	13 275,7	13 331,4	0,0	0,0	0,0	479 649,6	13 275,7	13 331,4
2000	442 893,8	12 621,7	11 712,7	0,0	0,0	0,0	442 893,8	12 621,7	11 712,7
2001	340 250,7	10 639,5	9 383,9	0,0	0,0	0,0	340 250,7	10 639,5	9 383,9
2002	357 909,5	11 326,3	11 874,5	120 128,8	3 801,5	3 985,6	478 038,3	15 127,8	15 860,1
2003	453 521,2	13 995,4	17 678,4	190 961,8	5 893,0	7 443,7	644 483,0	19 888,4	25 122,1
2004	660 289,3	21 720,0	29 551,1	315 484,7	10 377,8	14 119,4	975 774,0	32 097,8	43 670,5
2005	900 880,6	31 059,5	36 639,0	429 932,6	14 822,7	17 485,5	1 330 813,2	45 882,2	54 124,5
2006	953 895,5	34 693,4	45 693,4	638 101,0	23 207,9	30 566,2	1 591 996,5	57 901,3	76 259,7

¹⁾ V období 1993 - 1998 tržní kapitalizace v XEU / ¹⁾ In period 1993 - 1998 - market capitalization in XEU

Tržní kapitalizace akciového trhu v roce 2007 (v mil.) / Shares market capitalization in 2007 (in mil.)

Měsíc - konec Month - end	Domácí akcie / Domestic shares			Zahraníční akcie / Foreign shares			Celkem / Total		
	CZK	EUR	USD	CZK	EUR	USD	CZK	EUR	USD
01	952 199,9	33 813,9	43 805,5	682 429,4	24 234,0	31 394,8	1 634 629,3	58 047,9	75 200,3
02	928 231,9	32 799,7	43 330,8	645 888,4	22 822,9	30 150,7	1 574 120,3	55 622,6	73 481,5
03	980 912,7	35 032,6	46 659,0	679 830,4	24 279,7	32 337,5	1 660 743,0	59 312,3	78 996,5
04	1 055 385,1	37 524,8	51 051,4	690 222,6	24 541,2	33 387,6	1 745 607,7	62 066,1	84 439,0
05	1 097 031,8	38 730,2	52 110,6	683 316,3	24 124,1	32 458,5	1 780 348,1	62 854,3	84 569,1
06	1 113 433,6	38 775,3	52 377,2	701 884,3	24 443,1	33 017,4	1 815 318,0	63 218,5	85 394,6
07	1 102 099,4	39 311,6	53 887,1	645 798,1	23 035,4	31 576,3	1 747 897,5	62 347,0	85 463,4
08	1 119 639,8	40 383,8	55 351,0	617 177,9	22 260,7	30 511,1	1 736 817,7	62 644,5	85 862,1
09	1 173 828,7	42 522,3	60 282,9	625 458,7	22 657,4	32 120,9	1 799 287,4	65 179,8	92 403,8
10	1 276 227,3	47 320,3	68 360,8	639 968,4	23 728,9	34 279,7	1 916 195,7	71 049,2	102 640,5
11	1 237 183,8	47 112,9	69 551,6	558 814,3	21 280,1	31 415,2	1 795 998,1	68 392,9	100 966,8
12									