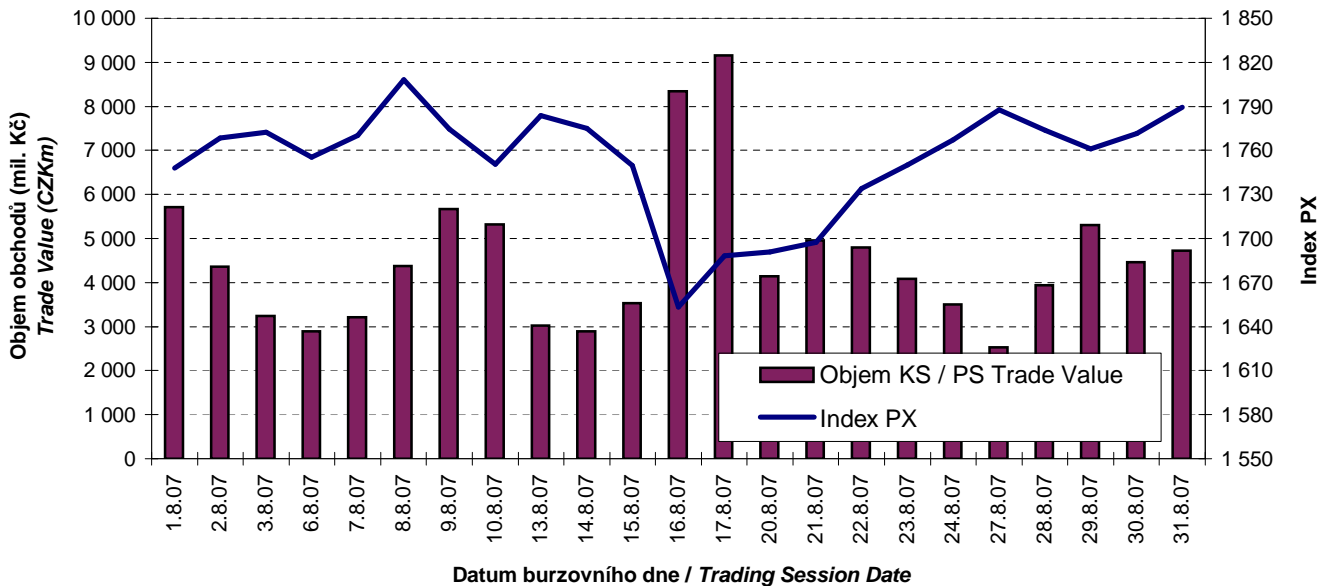




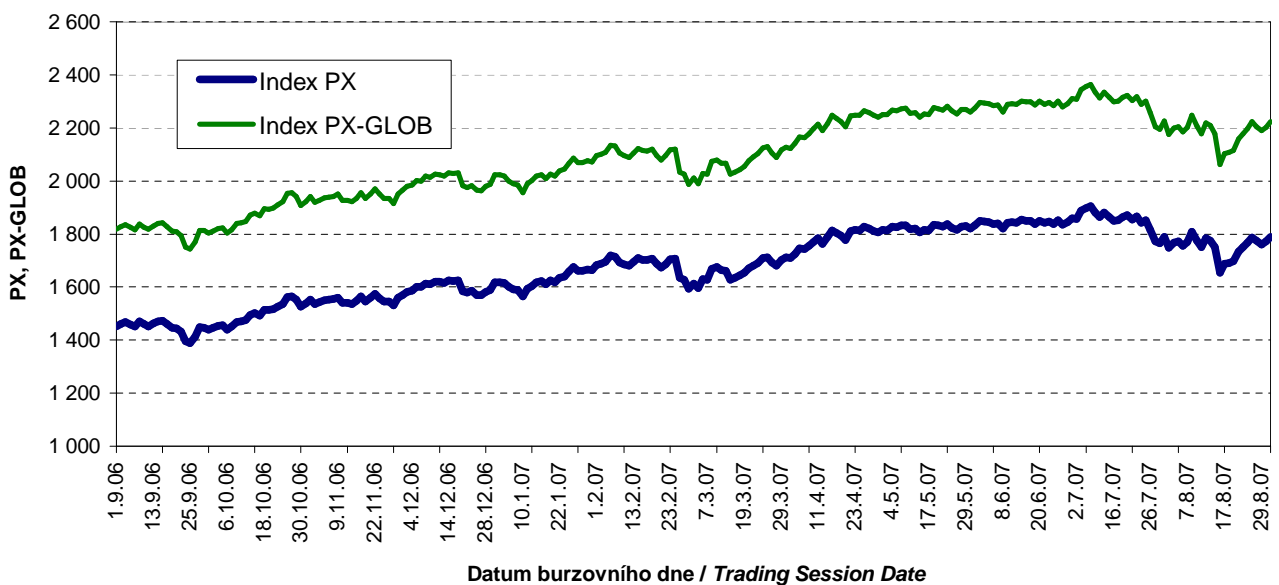
BURZOVNÍ INDEXY V HODNOCENÉM MĚSÍCI
EXCHANGE INDICES IN THE MONTH UNDER REVIEW

Index	Hodnota (konec měsíce) Value (End of Month)	Měsíční změna (%) Monthly Change (%)	Roční změna (%) Annual Change (%)	Měsíční max. Monthly Max.	Datum max. Date of Max.	Měsíční min. Monthly Min.	Datum min. Date of Min.
PX	1 789,3	-0,03	23,78	1 808,2	8.8.07	1 653,2	16.8.07
PX-GLOB	2 223,8	-0,10	22,88	2 248,1	8.8.07	2 061,4	16.8.07

OBJEM AKCIOVÝCH OBCHODŮ V KURZOTVORNÝCH SEGMENTECH A INDEX PX
TRADE VALUE OF SHARES IN PRICE-GENERATING SEGMENTS AND INDEX PX



VÝVOJ INDEXŮ PX A PX-GLOB (12 MĚSÍCŮ)
EXCHANGE INDICES IN THE LAST 12 MONTHS



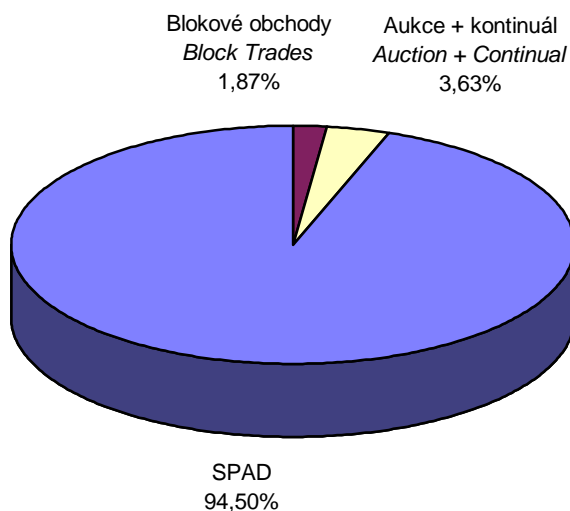
PŘEHLED OBJEMŮ OBCHODŮ - AKCIE
TRADE VALUE SUMMARY - SHARES

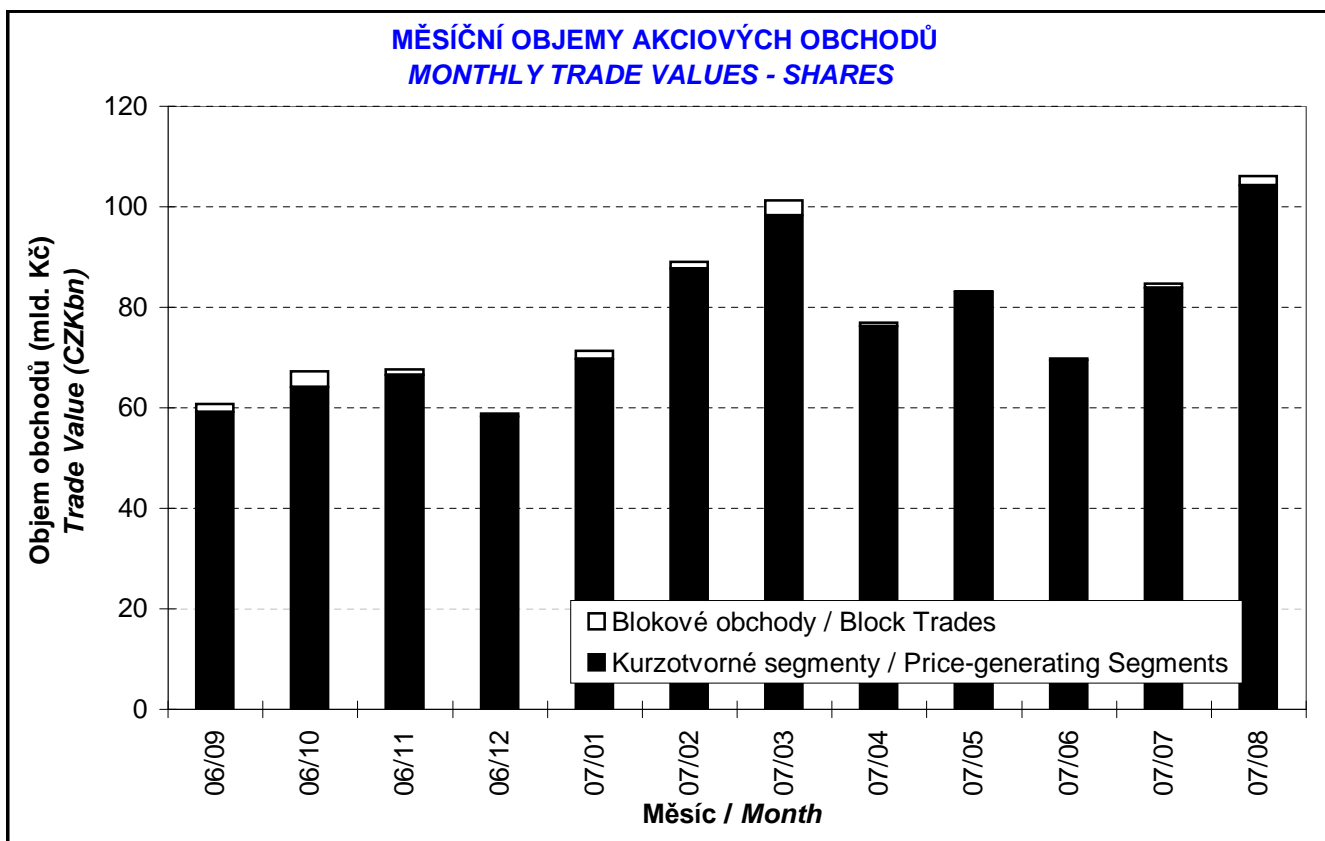
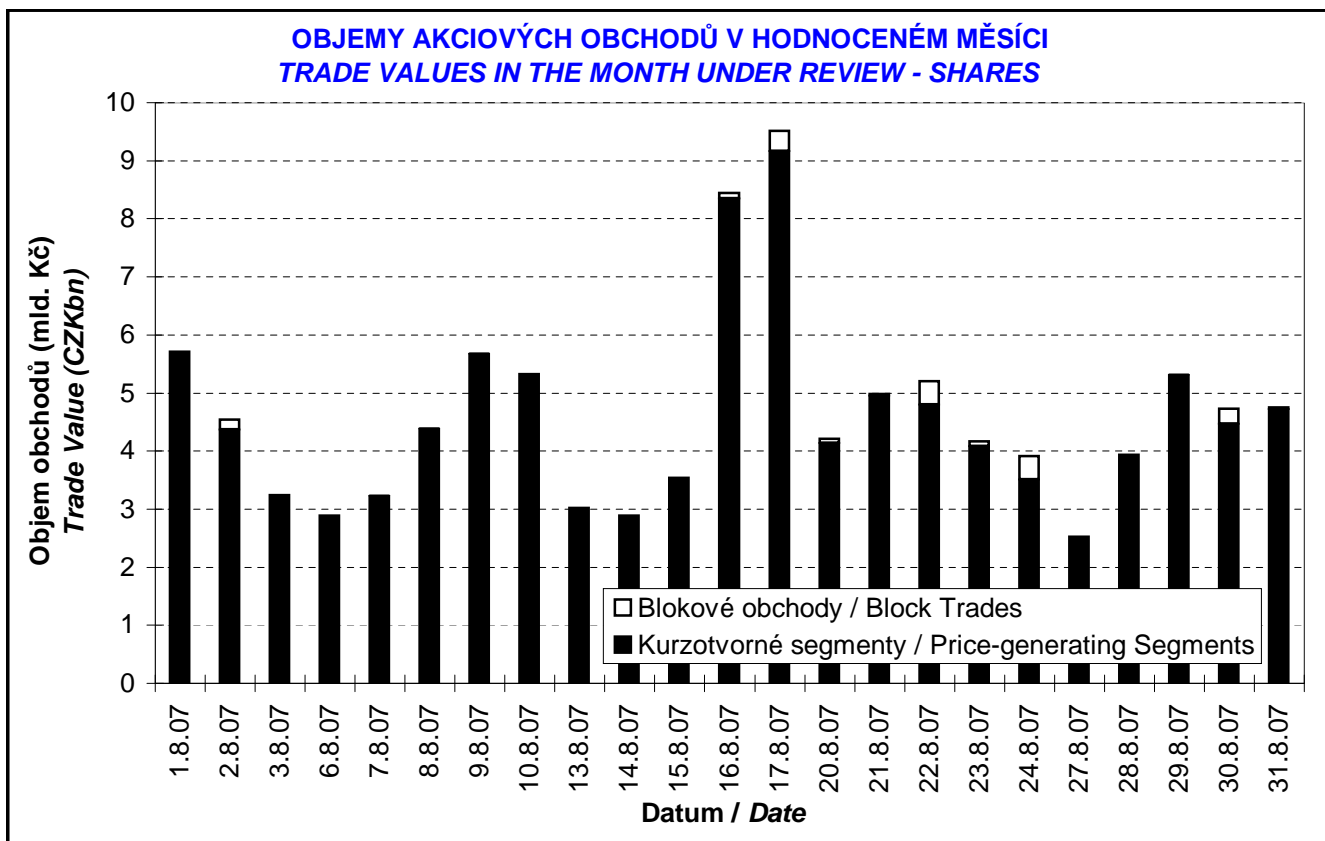
Trh <i>Market</i>		Počet emisi <i>Number of Issues</i>	Objem (tis. Kč) <i>Value (CZK 000s)</i>	Počet (ks) <i>Volume (pieces)</i>
Hlavní <i>Main</i>	KS / PS	20	103 235 792,932	98 344 124
	BO / BT		1 982 966,756	4 096 320
	Celk./Total		105 218 759,688	102 440 444
Volný <i>Free</i>	KS / PS	11	931 241,716	105 761
	BO / BT		0,000	0
	Celk./Total		931 241,716	105 761
Celkem <i>Total</i>	KS / PS	31	104 167 034,648	98 449 885
	BO / BT		1 982 966,756	4 096 320
	Celk./Total		106 150 001,404	102 546 205

Single count method

KS = Obchody kurzotvorných segmentů, BO = Blokované obchody
 PS = Price-generating Segments, BT = Block Trades

SKLADBA CELKOVÝCH OBJEMŮ OBCHODŮ
TOTAL TRADE VALUE STRUCTURE





OBOROVÉ OBJEMY AKCIOVÝCH OBCHODŮ A JEJICH PODÍLY NA CELKU
TRADE VALUE OF SHARES BY SECTOR AND AS PERCENTAGE OF THE TOTAL VALUE

Číslo No.	Obor Sector	Počet emisí Number of Issues	Objem (mil. Kč) Value (CZKm)	Podíl (%) (%)
1	Zemědělství / Agriculture	0	0,000	0,00
2	Výroba potravin / Food Production	1	0,354	0,00
3	Výroba nápojů a tabáku / Beverages & Tobacco	1	929,799	0,88
4	Těžba, zpracování nerostů a rud / Mining	0	0,000	0,00
5	Textilní, oděvní, kožedělný / Textiles	2	2 138,928	2,02
6	Dřevařský a papírenský / Wood and Paper	1	0,153	0,00
7	Chemický, farmaceut., guma / Chemicals, Pharmacy, Rubber	5	14 365,695	13,53
8	Stavebnictví, stav. hmoty / Building	0	0,000	0,00
9	Hutnictví, zpracování kovů / Metallurgy	0	0,000	0,00
10	Strojírenství / Mechanical Engineering	1	0,000	0,00
11	Elektrotechnika, elektronika / Electrical Engineering, Electronics	0	0,000	0,00
12	Energetika / Energy	8	39 596,142	37,30
13	Doprava a spoje / Transportation	2	11 915,409	11,23
14	Obchod / Trade	1	0,020	0,00
15	Peněžnictví / Finance and Banking	2	29 542,275	27,83
16	Služby / Services	6	4 525,679	4,26
17	Bižuterie, sklo a keramika / Jewelry, Glass, Ceramics	0	0,000	0,00
18	Investiční fondy / Investment Funds	0	0,000	0,00
19	Ostatní / Others	1	3 135,546	2,95
CELKEM / TOTAL		31	106 150,00	100,00

EMISE AKCIÍ S NEJVĚTŠÍMI CELKOVÝMI OBJEMY OBCHODŮ
ISSUES OF SHARES WITH THE HIGHEST TOTAL TRADE VALUE

	ISIN	Název Issuer	Trh ¹⁾ Market ¹⁾	Objem (mil. Kč) Value (CZKm)	Podíl (%) (%)	Kumul. (%) Cumul. (%)
1	CZ0005112300	ČEZ	A	39 596,142	37,30	37,30
2	CZ0008019106	KOMERČNÍ BANKA	A	17 604,113	16,58	53,89
3	AT0000652011	ERSTE BANK	A	11 938,162	11,25	65,13
4	CZ0009093209	TELEFÓNICA O2 C.R.	A	11 915,409	11,23	76,36
5	NL0000405173	ZENTIVA	A	9 388,767	8,84	85,20
6	CZ0009091500	UNIPETROL	A	4 975,674	4,69	89,89
7	LU0122624777	ORCO	A	3 212,168	3,03	92,92
8	BMG200452024	CETV	A	3 135,546	2,95	95,87
9	LU0275164910	PEGAS NONWOVENS	A	2 138,928	2,02	97,88
10	LU0259919230	ECM	A	1 313,410	1,24	99,12
11	CS0008418869	PHILIP MORRIS ČR	C	929,799	0,88	100,00
12	CZ0005092858	SPOLEK CH.HUT.VÝR.	C	0,586	0,00	100,00
13	CZ0005091355	PARAMO	C	0,583	0,00	100,00
14	CZ0008460052	SETUZA	A	0,354	0,00	100,00
15	CZ0005005850	JČ PAPIRNY VĚTRNÍ	C	0,153	0,00	100,00

1) A=Hlavní C=Volný

1) A=Main C=Free

SUMARIZACE TRŽNÍCH KAPITALIZACÍ (KONEC MĚSÍCE)
MARKET CAPITALIZATION SUMMARY (MONTH - END)

Trh <i>Market</i>	Tržní kapitalizace (mil. Kč) <i>Market Capitalization (CZKm)</i>	Počet emisí <i>Number of Issues</i>
Hlavní / <i>Main</i>	1 711 535,0	20
Volný / <i>Free</i>	25 282,7	11
Celkem / <i>Total</i>	1 736 817,7	31
Z toho: / <i>Of which:</i>		
Domácí emise / <i>Domestic Issues</i>	1 119 639,8	25
Zahraniční emise / <i>Foreign Issues</i>	617 177,9	6

EMISE AKCIÍ S NEJVĚTŠÍMI TRŽNÍMI KAPITALIZACEMI (KONEC MĚSÍCE)
ISSUES OF SHARES WITH THE HIGHEST MARKET CAPIT. (MONTH - END)

	ISIN	Název <i>Issuer</i>	Trh ¹⁾ <i>Market</i>	Tržní kapit. (mil. Kč) <i>Market Capit. (CZKm)</i>	Podíl (%) <i>(%)</i>	Kumul. (%) <i>Cumul. (%)</i>
1	CZ0005112300	ČEZ	A	637 811,1	36,72	36,72
2	AT0000652011	ERSTE BANK	A	462 700,3	26,64	63,36
3	CZ0009093209	TELEFÓNICA O2 C.R.	A	195 379,7	11,25	74,61
4	CZ0008019106	KOMERČNÍ BANKA	A	167 547,4	9,65	84,26
5	BMG200452024	CETV	A	62 843,4	3,62	87,88
6	CZ0009091500	UNIPETROL	A	51 118,3	2,94	90,82
7	NL0000405173	ZENTIVA	A	45 763,5	2,63	93,46
8	LU0122624777	ORCO	A	32 435,0	1,87	95,32
9	CS0008418869	PHILIP MORRIS ČR	C	18 670,0	1,07	96,40
10	CZ0005078154	PRAŽSKÁ ENERGETIKA	A	13 034,8	0,75	97,15
11	CZ0005078956	JM PLYNÁRENSKÁ	A	7 773,9	0,45	97,60
12	LU0275164910	PEGAS NONWOVENS	A	6 852,8	0,39	97,99
13	CZ0005084459	SM PLYNÁRENSKÁ	A	6 585,5	0,38	98,37
14	LU0259919230	ECM	A	6 583,0	0,38	98,75
15	CZ0005084350	PRAŽSKÁ PLYNÁREN.	A	4 306,0	0,25	99,00
16	CZ0005092551	VČ PLYNÁRENSKÁ	A	4 127,3	0,24	99,24
17	CZ0005078659	STČ PLYNÁRENSKÁ	A	2 879,9	0,17	99,40
18	CZ0005091355	PARAMO	C	1 396,6	0,08	99,48
19	CZ0009055158	PRAŽSKÉ SLUŽBY	C	1 338,3	0,08	99,56
20	CS0008424958	SPOLANA	A	1 212,0	0,07	99,63

INDIKÁTORY HLAVNÍHO TRHU (KONEC MĚSÍCE)
INDICATORS OF MAIN MARKET (MONTH - END)

Indikátor <i>Indicator</i>	P/E <i>P/E</i>	P/BV <i>P/BV</i>	Dividendový výnos (%) <i>Dividend Yields (%)</i>
Hodnota <i>Value</i>	22,34	2,81	3,31

1) A=Hlavní C=Volný
 1) A=Main C=Free

EMISE AKCIÍ S NEJVĚTŠÍM RŮSTEM KURZŮ (OBJEM KS NAD 50 000 Kč)
ISSUES OF SHARES WITH THE HIGHEST PRICE RISE (PS VALUE ABOVE CZK 50,000)

	ISIN	Název	1) Trh 1) Market	Kurz 31.7.07 Price 31.7.07	Kurz 31.8.07 Price 31.8.07	Změna (%) Change (%)	Objem KS (tis. Kč) PS Value (CZK 000s)
1	CZ0008460052	SETUZA	A	660,00	730,00	10,6	354
2	CS0008424958	SPOLANA	A	150,00	162,00	8,0	86
3	CZ0008019106	KOMERČNÍ BANKA	A	4 096,00	4 408,00	7,6	17 339 432
4	LU0122624777	ORCO	A	2 929,00	3 115,00	6,4	3 206 117
5	CZ0005091355	PARAMO	C	995,00	1 050,00	5,5	583
6	CZ0009093209	TELEFÓNICA O2 C.R.	A	584,00	606,60	3,9	11 898 404
7	CZ0005092858	SPOLEK CH.HUT.VÝR.	C	295,00	301,00	2,0	586
8	NL0000405173	ZENTIVA	A	1 198,00	1 200,00	0,2	9 371 140
9	CZ0005112300	ČEZ	A	1 076,00	1 077,00	0,1	38 955 498
10							
11							
12							
13							
14							
15							
16							
17							
18							
19							
20							

EMISE AKCIÍ S NEJVĚTŠÍM POKLESEM KURZŮ (OBJEM KS NAD 50 000 Kč)
ISSUES OF SHARES WITH THE HIGHEST PRICE DECLINE (PS VALUE ABOVE CZK 50,000)

	ISIN	Název	1) Trh 1) Market	Kurz 31.7.07 Price 31.7.07	Kurz 31.8.07 Price 31.8.07	Změna (%) Change (%)	Objem KS (tis. Kč) PS Value (CZK 000s)
1	AT0000652011	ERSTE BANK	A	1 552,00	1 463,00	-5,7	11 818 819
2	BMG200452024	CETV	A	1 918,00	1 831,00	-4,5	3 124 153
3	CZ0009091500	UNIPETROL	A	292,60	281,90	-3,7	4 074 544
4	LU0275164910	PEGAS NONWOVENS	A	770,00	742,50	-3,6	2 134 597
5	CS0008422853	LÁZNĚ TEPLICE V Č.	C	870,00	840,00	-3,4	101
6	CZ0005005850	JČ PAPIRNY VĚTRNÍ	C	45,50	44,00	-3,3	153
7	CS0008418869	PHILIP MORRIS ČR	C	10 086,00	9 756,00	-3,3	929 799
8	LU0259919230	ECM	A	1 703,00	1 674,00	-1,7	1 312 648
9							
10							
11							
12							
13							
14							
15							
16							
17							
18							
19							
20							

PŘEHLED OBJEMŮ OBCHODŮ - DLUHOPISY
TRADE VALUE SUMMARY - BONDS

Trh <i>Market</i>		Počet emisi <i>Number of Issues</i>	Objem (tis. Kč) <i>Value (CZK 000s)</i>	Počet (ks) <i>Volume (pieces)</i>
Hlavní Main	KS / PS	42	20 747,694	2 098
	BO / BT		32 860 404,350	3 214 553
	Celk./Total		32 881 152,044	3 216 651
Volný Free	KS / PS	73	5 440,788	531
	BO / BT		3 796 854,560	323 505
	Celk./Total		3 802 295,348	324 036
Celkem Total	KS / PS	115	26 188,482	2 629
	BO / BT		36 657 258,910	3 538 058
	Celk./Total		36 683 447,393	3 540 687

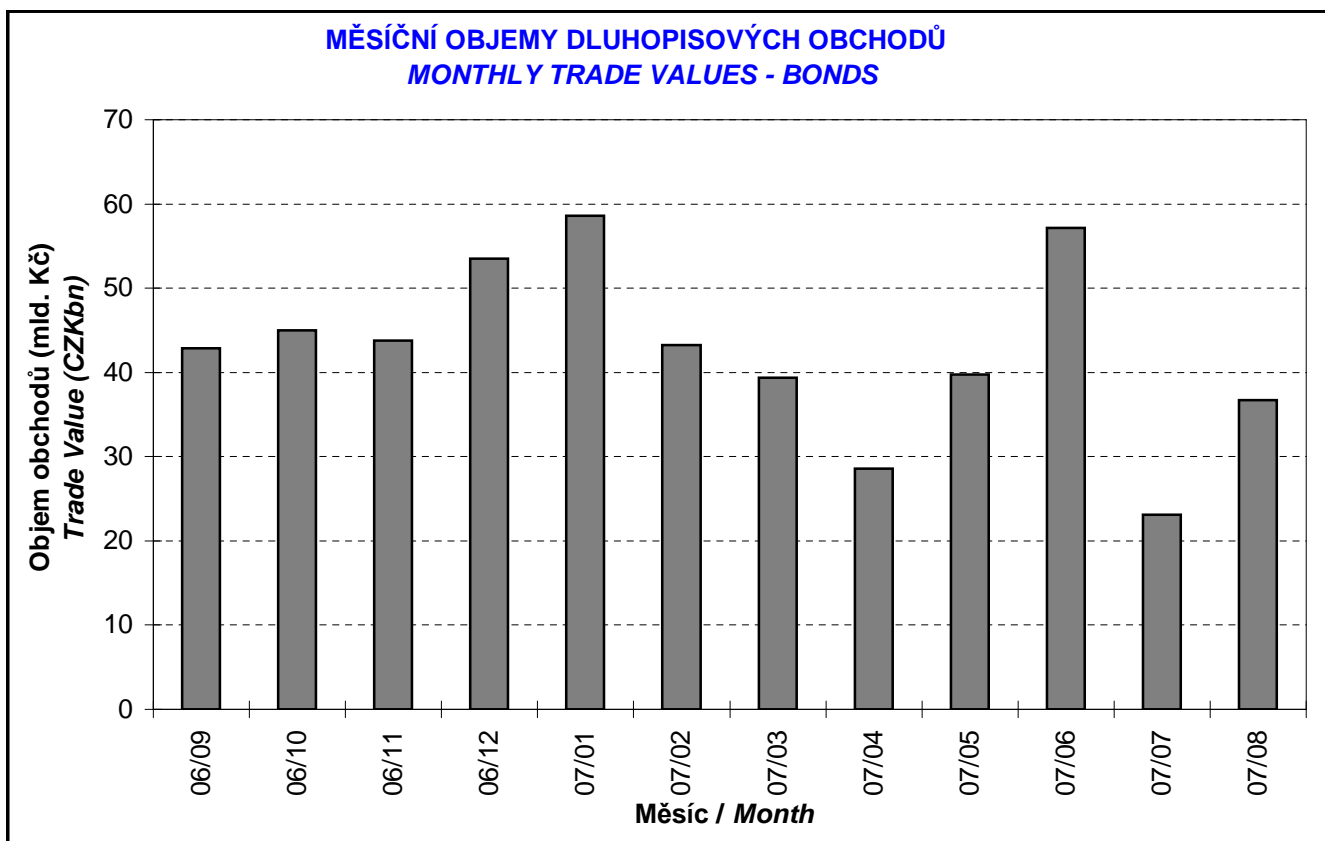
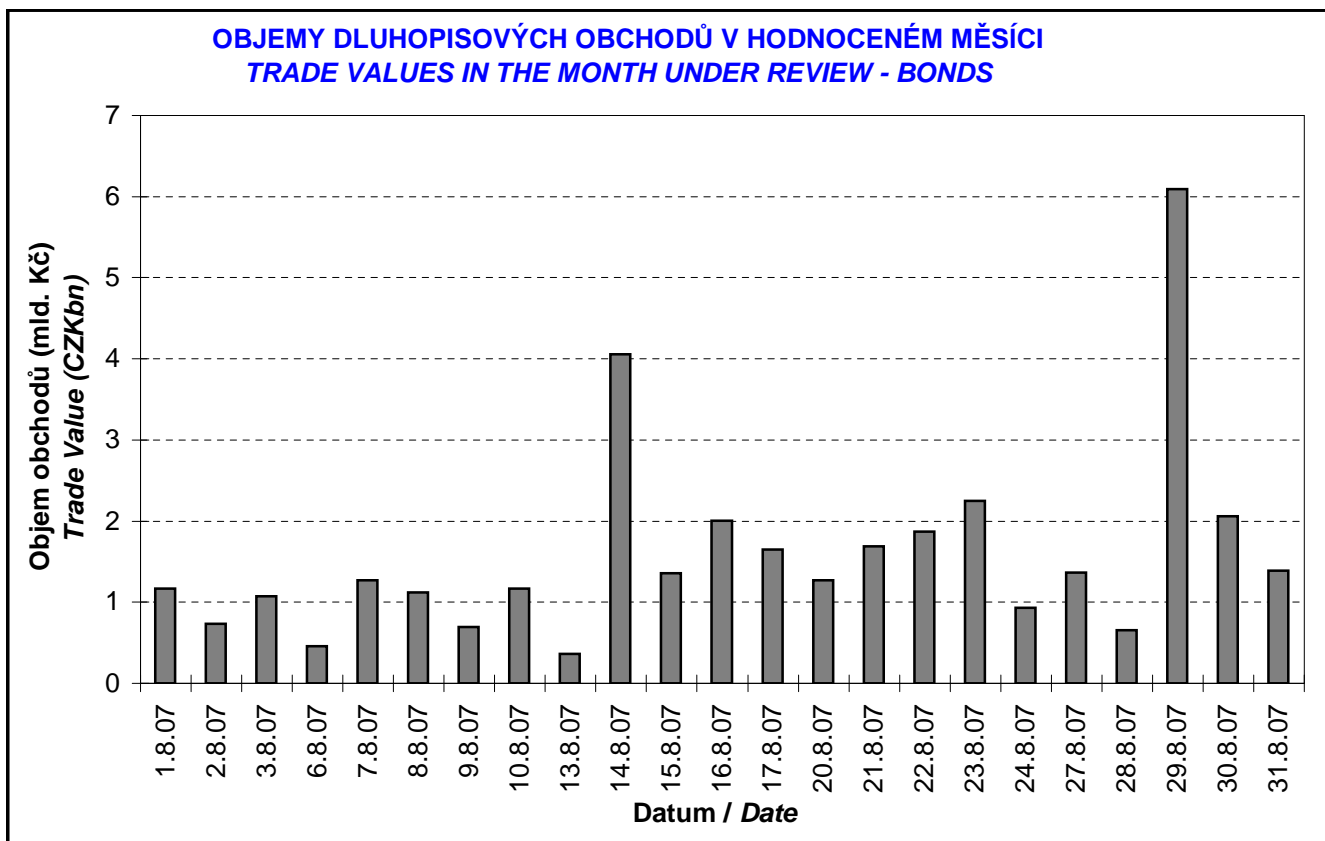
Single count method

KS = Obchody kurzotvorných segmentů, BO = Blokové obchody
 PS = Price-generating Segments, BT = Block Trades

EMISE DLUHOPIŠŮ S NEJVĚTŠÍMI CELKOVÝMI OBJEMY OBCHODŮ
BOND ISSUES WITH THE HIGHEST TOTAL TRADE VALUE

	ISIN	Název <i>Issue</i>	1) Trh <i>1) Market</i>	Objem (mil. Kč) <i>Value (CZKm)</i>	Podíl (%) <i>(%)</i>	Kumul. (%) <i>Cumul. (%)</i>
1	CZ0001001945	ST.DLUHOP. 4,70/22	A	7 996,534	21,80	21,80
2	CZ0001001317	ST.DLUHOP. 3,75/20	A	3 886,682	10,60	32,39
3	CZ0001000822	ST.DLUHOP. 4,60/18	A	3 729,853	10,17	42,56
4	CZ0001001143	ST.DLUHOP. 3,80/15	A	2 569,620	7,00	49,57
5	CZ0001001887	ST.DLUHOP. 3,55/12	A	2 432,687	6,63	56,20
6	CZ0001001903	ST.DLUHOP. 4,00/17	A	1 915,560	5,22	61,42
7	CZ0001000749	ST.DLUHOP. 6,95/16	A	1 851,848	5,05	66,47
8	CZ0001001309	ST.DLUHOP. 2,30/08	A	1 596,922	4,35	70,82
9	CZ0001001754	ST.DLUHOP. 3,25/09	A	1 208,485	3,29	74,12
10	CZ0001000814	ST.DLUHOP. 3,70/13	A	1 208,312	3,29	77,41
11	CZ0002000185	HZL HVB 6,0/09	C	1 017,471	2,77	80,18
12	CZ0001001796	ST.DLUHOP. 4,20/36	A	928,531	2,53	82,71
13	CZ0002000235	HZL ČS 5,20/08	C	856,849	2,34	85,05
14	CZ0001000798	ST.DLUHOP. 2,90/08	A	660,760	1,80	86,85
15	CZ0001000764	ST.DLUHOP. 6,55/11	A	638,012	1,74	88,59
16	CZ0001000855	ST.DLUHOP. 3,80/09	A	612,265	1,67	90,26
17	CZ0002000284	HZL ČMHB 3,60/08	C	546,500	1,49	91,75
18	CZ0002000276	HZL ČS 4,50/08	C	506,817	1,38	93,13
19	CZ0001001242	ST.DLUHOP. 2,55/10	A	416,771	1,14	94,27
20	CZ0003501348	ČEZ 3,35/08	A	311,718	0,85	95,12

1) A=Hlavní C=Volný
 1) A=Main C=Free



DERIVÁTOVÝ TRH
DERIVATIVES MARKET

Finanční instrument <i>Financial Instrument</i>	Počet sérií <i>Number of Series</i>	Zobchodované kontrakty <i>Traded Contracts</i>	Objem (CZK) <i>Value (CZK)</i>	Počet obchodů <i>Number of Trades</i>
Futures	6	1 085	177 425 700,00	534

CERTIFIKÁTY
CERTIFICATES

Druh certifikátu <i>Type of Certificate</i>	Počet emisí <i>Number of Issues</i>	Zobchod. kusy <i>Traded Volume</i>	Objem (CZK) <i>Value (CZK)</i>	Počet obchodů <i>Number of Trades</i>
Index	7	27 510	10 708 459,00	31
Turbo	18	1 647 178	110 989 668,00	635

WARRANTY
WARRANTS

Počet emisí <i>Number of Issues</i>	Zobchod. kusy <i>Traded Volume</i>	Objem (CZK) <i>Value (CZK)</i>	Počet obchodů <i>Number of Trades</i>
3	80 000	257 600,00	13

Statistické údaje v zahraničních měnách / Statistical data in foreign currencies

Roční objemy obchodů (v mil.) / Yearly Trade Values (in mil.)

Rok Year	Akcie + PL / Shares + Units			Dluhopisy / Bonds		
	CZK	EUR ¹⁾	USD	CZK	EUR ¹⁾	USD
1993	7 129,5	212,7	241,6	1 890,5	56,2	64,5
1994	42 593,9	1 252,7	1 475,3	19 432,3	568,0	684,5
1995	125 642,8	3 671,3	4 753,5	69 764,1	2 035,3	2 633,3
1996	249 935,2	7 348,9	9 188,8	143 264,3	4 216,4	5 288,8
1997	246 301,9	6 961,2	7 897,1	433 235,6	12 053,0	13 644,5
1998	172 594,0	4 789,6	5 385,7	687 597,6	19 189,0	21 761,9
1999	163 456,7	4 425,9	4 705,3	1 024 029,0	27 801,4	29 691,6
2000	264 145,3	7 390,0	6 971,1	958 687,6	26 866,9	25 153,4
2001	128 799,1	3 780,7	3 393,5	1 858 379,7	54 615,9	49 041,9
2002	197 397,6	6 413,8	6 036,9	1 595 673,6	51 870,6	49 106,8
2003	257 442,5	8 068,6	9 187,4	1 110 103,9	34 909,5	39 246,8
2004	479 661,6	15 038,3	18 744,3	692 479,8	21 621,9	26 814,5
2005	1 041 172,9	34 957,6	43 642,8	533 241,0	17 912,3	22 382,7
2006	848 895,6	29 946,5	37 585,6	598 920,6	21 104,8	26 382,2

¹⁾ V období 1993 - 1998 objem obchodů v XEU / ¹⁾ In period 1993 - 1998 - trade value in XEU

Měsíční objemy obchodů v roce 2007 (v mil.) / Monthly Trade Values in 2007 (in mil.)

Měsíc Month	Akcie / Shares			Dluhopisy / Bonds		
	CZK	EUR	USD	CZK	EUR	USD
01	71 310,4	2 561,6	3 329,6	58 635,9	2 107,1	2 741,0
02	89 030,9	3 151,9	4 127,5	43 251,5	1 532,5	2 003,8
03	101 232,5	3 606,8	4 773,7	39 406,6	1 403,2	1 855,6
04	76 952,3	2 746,6	3 713,8	28 554,8	1 018,4	1 380,4
05	83 241,4	2 949,1	3 984,9	39 730,1	1 405,9	1 897,7
06	69 834,5	2 446,7	3 283,1	57 161,2	2 002,8	2 688,0
07	84 690,2	2 993,3	4 106,4	23 143,2	816,7	1 120,3
08	106 150,0	3 814,9	5 189,0	36 683,4	1 319,6	1 794,8
09						
10						
11						
12						
2007	682 442,3	24 270,9	32 507,9	326 566,7	11 606,3	15 481,6

Tržní kapitalizace akcií+PL na konci roku (v mil.) / Market capitalization at the end of the year - shares+units (in mil.)

Rok Year	Domácí akcie / Domestic shares			Zahraníční akcie / Foreign shares			Celkem / Total		
	CZK	EUR ¹⁾	USD	CZK	EUR ¹⁾	USD	CZK	EUR ¹⁾	USD
1994	353 102,9	10 333,7	12 588,8	0,0	0,0	0,0	353 102,9	10 333,7	12 588,8
1995	478 634,1	14 053,5	17 992,4	0,0	0,0	0,0	478 634,1	14 053,5	17 992,4
1996	539 242,2	15 903,1	19 729,3	0,0	0,0	0,0	539 242,2	15 903,1	19 729,3
1997	495 680,5	12 968,5	14 311,1	0,0	0,0	0,0	495 680,5	12 968,5	14 311,1
1998	416 202,1	11 884,4	13 940,8	0,0	0,0	0,0	416 202,1	11 884,4	13 940,8
1999	479 649,6	13 275,7	13 331,4	0,0	0,0	0,0	479 649,6	13 275,7	13 331,4
2000	442 893,8	12 621,7	11 712,7	0,0	0,0	0,0	442 893,8	12 621,7	11 712,7
2001	340 250,7	10 639,5	9 383,9	0,0	0,0	0,0	340 250,7	10 639,5	9 383,9
2002	357 909,5	11 326,3	11 874,5	120 128,8	3 801,5	3 985,6	478 038,3	15 127,8	15 860,1
2003	453 521,2	13 995,4	17 678,4	190 961,8	5 893,0	7 443,7	644 483,0	19 888,4	25 122,1
2004	660 289,3	21 720,0	29 551,1	315 484,7	10 377,8	14 119,4	975 774,0	32 097,8	43 670,5
2005	900 880,6	31 059,5	36 639,0	429 932,6	14 822,7	17 485,5	1 330 813,2	45 882,2	54 124,5
2006	953 895,5	34 693,4	45 693,4	638 101,0	23 207,9	30 566,2	1 591 996,5	57 901,3	76 259,7

¹⁾ V období 1993 - 1998 tržní kapitalizace v XEU / ¹⁾ In period 1993 - 1998 - market capitalization in XEU

Tržní kapitalizace akciového trhu v roce 2007 (v mil.) / Shares market capitalization in 2007 (in mil.)

Měsíc - konec Month - end	Domácí akcie / Domestic shares			Zahraníční akcie / Foreign shares			Celkem / Total		
	CZK	EUR	USD	CZK	EUR	USD	CZK	EUR	USD
01	952 199,9	33 813,9	43 805,5	682 429,4	24 234,0	31 394,8	1 634 629,3	58 047,9	75 200,3
02	928 231,9	32 799,7	43 330,8	645 888,4	22 822,9	30 150,7	1 574 120,3	55 622,6	73 481,5
03	980 912,7	35 032,6	46 659,0	679 830,4	24 279,7	32 337,5	1 660 743,0	59 312,3	78 996,5
04	1 055 385,1	37 524,8	51 051,4	690 222,6	24 541,2	33 387,6	1 745 607,7	62 066,1	84 439,0
05	1 097 031,8	38 730,2	52 110,6	683 316,3	24 124,1	32 458,5	1 780 348,1	62 854,3	84 569,1
06	1 113 433,6	38 775,3	52 377,2	701 884,3	24 443,1	33 017,4	1 815 318,0	63 218,5	85 394,6
07	1 102 099,4	39 311,6	53 887,1	645 798,1	23 035,4	31 576,3	1 747 897,5	62 347,0	85 463,4
08	1 119 639,8	40 383,8	55 351,0	617 177,9	22 260,7	30 511,1	1 736 817,7	62 644,5	85 862,1
09									
10									
11									
12									