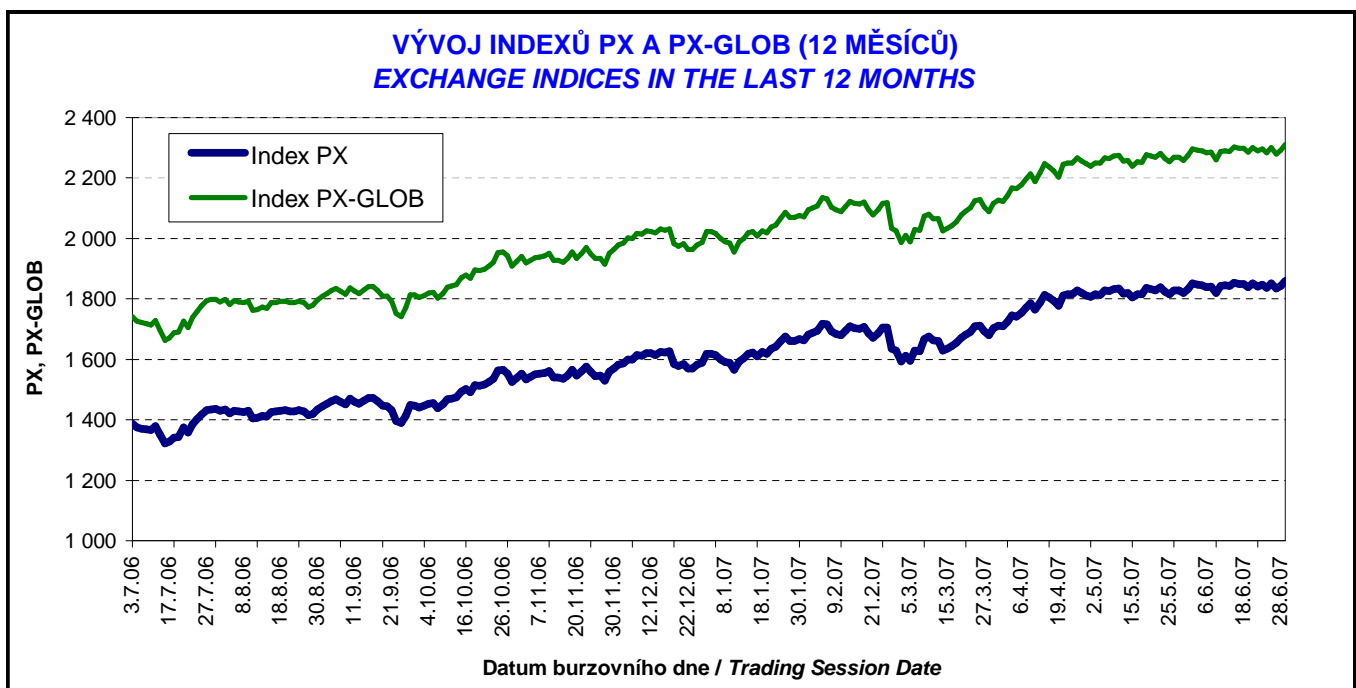
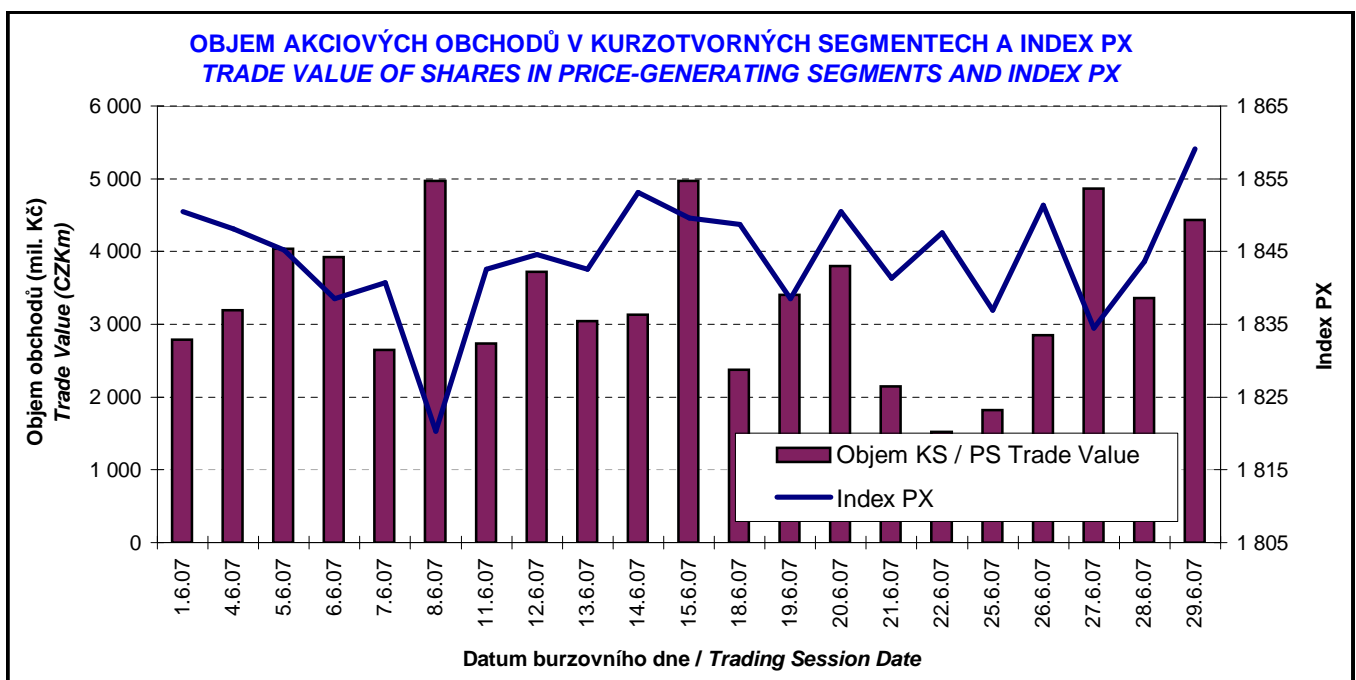




BURZOVNÍ INDEXY V HODNOCENÉM MĚSÍCI  
EXCHANGE INDICES IN THE MONTH UNDER REVIEW

Index	Hodnota (konec měsíce)  Value (End of Month)	Měsíční změna (%)  Monthly Change (%)	Roční změna (%)  Annual Change (%)	Měsíční max.  Monthly Max.	Datum max.  Date of Max.	Měsíční min.  Monthly Min.	Datum min.  Date of Min.
PX	1 859,1	1,41	33,71	1 859,1	29.6.07	1 820,3	8.6.07
PX-GLOB	2 310,2	1,57	32,41	2 310,2	29.6.07	2 260,8	8.6.07



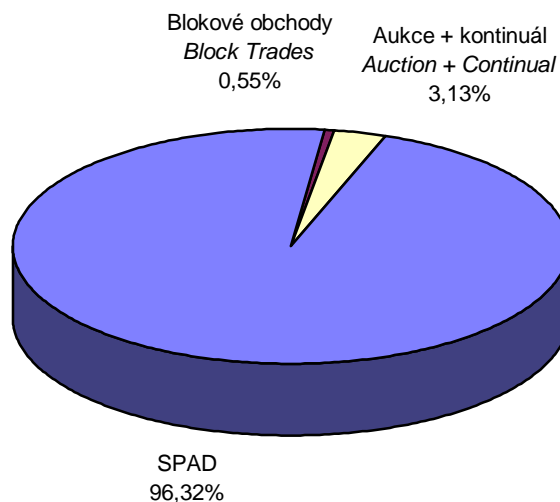
**PŘEHLED OBJEMŮ OBCHODŮ - AKCIE**  
**TRADE VALUE SUMMARY - SHARES**

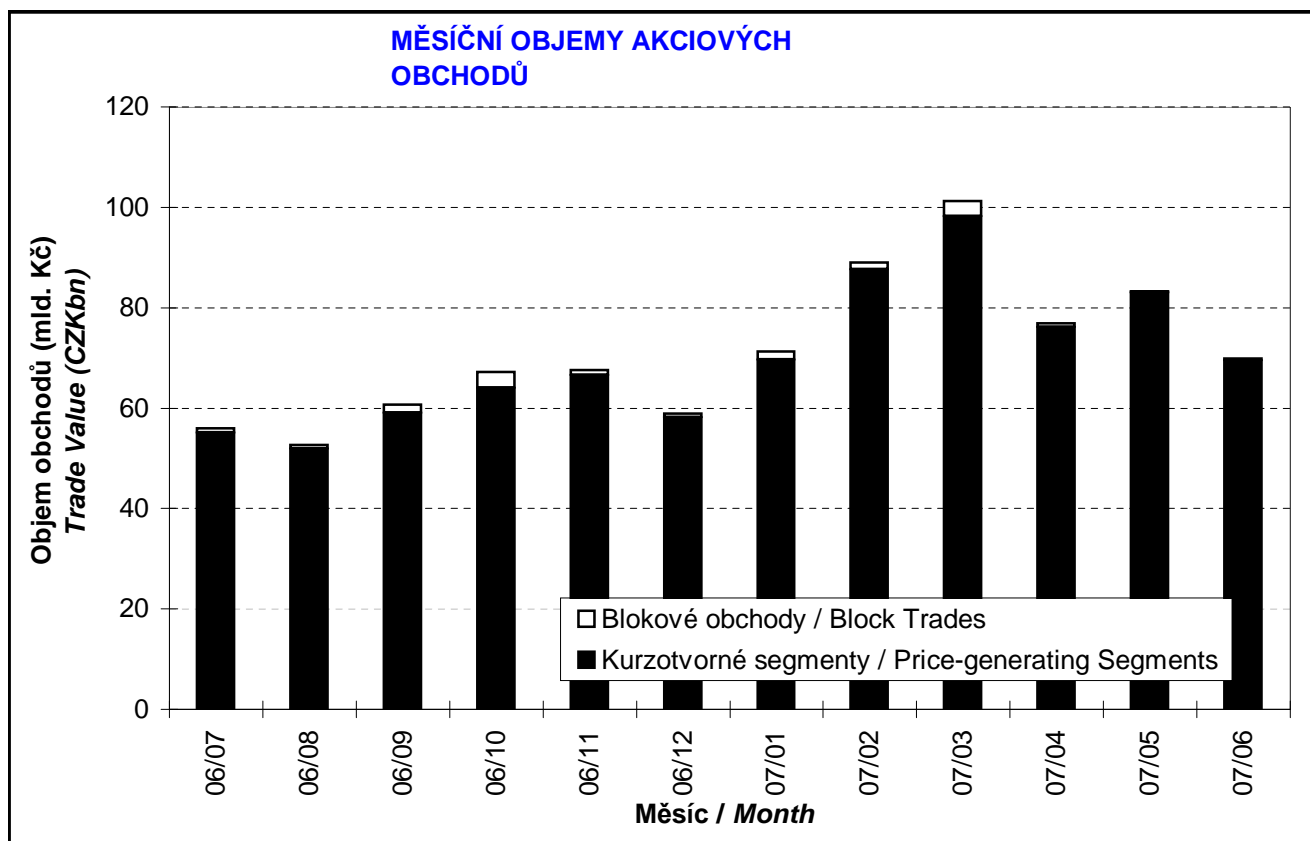
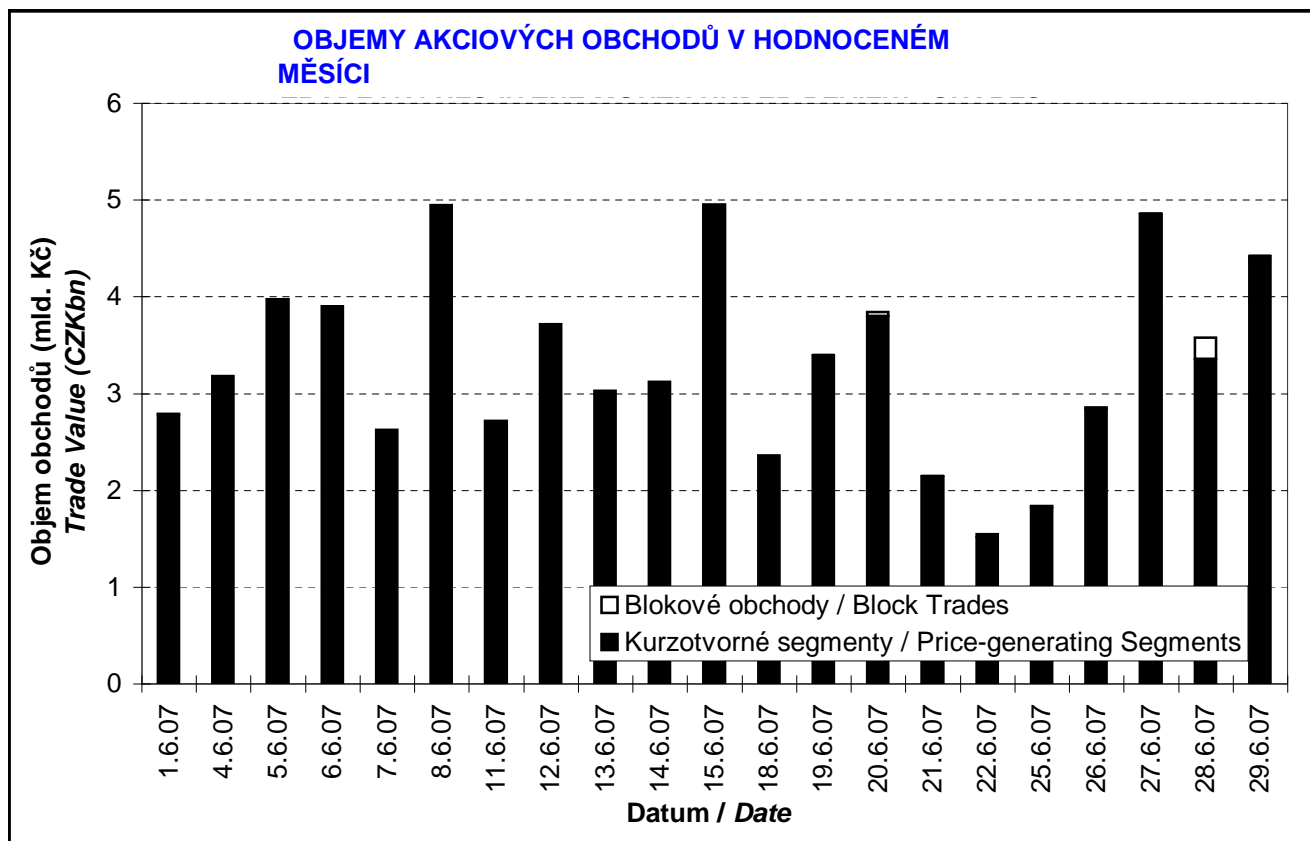
Trh <i>Market</i>		Počet emisí <i>Number of Issues</i>	Objem (tis. Kč) <i>Value (CZK 000s)</i>	Počet (ks) <i>Volume (pieces)</i>
Hlavní <i>Main</i>	KS / PS		68 921 981,325	66 464 338
	BO / BT	10	383 749,576	479 853
	<b>Celk./Total</b>		69 305 730,901	66 944 191
Vedlejší <i>Secondary</i>	KS / PS		30,140	180
	BO / BT	10	0,000	0
	<b>Celk./Total</b>		30,140	180
Volný <i>Free</i>	KS / PS		528 710,638	65 392
	BO / BT	11	0,000	0
	<b>Celk./Total</b>		528 710,638	65 392
Celkem <i>Total</i>	KS / PS		69 450 722,103	66 529 910
	BO / BT	31	383 749,576	479 853
	<b>Celk./Total</b>		69 834 471,679	67 009 763

Single count method

KS = Obchody kurzotvorných segmentů, BO = Blokové obchody  
 PS = Price-generating Segments, BT = Block Trades

**SKLADBA CELKOVÝCH OBJEMŮ OBCHODŮ**  
**TOTAL TRADE VALUE STRUCTURE**





**OBOROVÉ OBJEMY AKCIOVÝCH OBCHODŮ A JEJICH PODÍLY NA CELKU**  
**TRADE VALUE OF SHARES BY SECTOR AND AS PERCENTAGE OF THE TOTAL VALUE**

Číslo No.	Obor Sector	Počet emisí Number of Issues	Objem (mil. Kč) Value (CZKm)	Podíl (%) (%)
1	Zemědělství / Agriculture	0	0,000	0,00
2	Výroba potravin / Food Production	1	0,000	0,00
3	Výroba nápojů a tabáku / Beverages & Tobacco	1	526,945	0,75
4	Těžba, zpracování nerostů a rud / Mining	0	0,000	0,00
5	Textilní, oděvní, kožedělný / Textiles	2	719,660	1,03
6	Dřevařský a papírenský / Wood and Paper	1	0,569	0,00
7	Chemický, farmaceut., guma / Chemicals, Pharmacy, Rubber	5	10 883,496	15,58
8	Stavebnictví, stav. hmoty / Building	0	0,000	0,00
9	Hutnictví, zpracování kovů / Metallurgy	0	0,000	0,00
10	Strojírenství / Mechanical Engineering	1	0,000	0,00
11	Elektrotechnika, elektronika / Electrical Engineering, Electronics	0	0,000	0,00
12	Energetika / Energy	8	29 948,371	42,88
13	Doprava a spoje / Transportation	2	7 417,373	10,62
14	Obchod / Trade	1	0,014	0,00
15	Peněžnictví / Finance and Banking	2	13 936,222	19,96
16	Služby / Services	6	3 727,020	5,34
17	Bižuterie, sklo a keramika / Jewelry, Glass, Ceramics	0	0,000	0,00
18	Investiční fondy / Investment Funds	0	0,000	0,00
19	Ostatní / Others	1	2 674,801	3,84
<b>CELKEM / TOTAL</b>		<b>31</b>	<b>69 834,47</b>	<b>100,00</b>

**EMISE AKCIÍ S NEJVĚTŠÍMI CELKOVÝMI OBJEMY OBCHODŮ**  
**ISSUES OF SHARES WITH THE HIGHEST TOTAL TRADE VALUE**

	ISIN	Název	Trh <sup>1)</sup>	Objem (mil. Kč)	Podíl (%)	Kumul. (%)
	ISIN	Issuer	Market <sup>1)</sup>	Value (CZKm)	(%)	Cumul. (%)
1	CZ0005112300	ČEZ	A	29 948,371	42,88	42,88
2	NL0000405173	ZENTIVA	A	7 667,919	10,98	53,86
3	CZ0009093209	TELEFÓNICA O2 C.R.	A	7 417,368	10,62	64,49
4	AT0000652011	ERSTE BANK	A	7 090,029	10,15	74,64
5	CZ0008019106	KOMERČNÍ BANKA	A	6 846,193	9,80	84,44
6	CZ0009091500	UNIPETROL	A	3 214,369	4,60	89,05
7	BMG200452024	CETV	A	2 674,801	3,83	92,88
8	LU0122624777	ORCO	A	2 646,357	3,79	96,66
9	LU0259919230	ECM	A	1 080,662	1,55	98,21
10	LU0275164910	PEGAS NONWOVENS	A	719,660	1,03	99,24
11	CS0008418869	PHILIP MORRIS ČR	C	526,945	0,75	100,00
12	CZ0005092858	SPOLEK CH.HUT.VÝR.	C	0,939	0,00	100,00
13	CZ0005005850	JČ PAPIRNY VĚTŘNÍ	C	0,569	0,00	100,00
14	CZ0005091355	PARAMO	C	0,239	0,00	100,00
15	CS0008424958	SPOLANA	B	0,030	0,00	100,00

1) A=Hlavní B=Vedlejší C=Volný

1) A=Main B=Secondary C=Free

**SUMARIZACE TRŽNÍCH KAPITALIZACÍ (KONEC MĚSÍCE)**  
**MARKET CAPITALIZATION SUMMARY (MONTH - END)**

Trh <i>Market</i>	Tržní kapitalizace (mil. Kč) <i>Market Capitalization (CZKm)</i>	Počet emisí <i>Number of Issues</i>
Hlavní / <i>Main</i>	1 745 126,1	10
Vedlejší / <i>Secondary</i>	42 308,9	10
Volný / <i>Free</i>	27 883,0	11
<b>Celkem / <i>Total</i></b>	<b>1 815 318,0</b>	<b>31</b>
<b>Z toho: / <i>Of which:</i></b>		
Domácí emise / <i>Domestic Issues</i>	1 113 433,6	25
Zahraniční emise / <i>Foreign Issues</i>	701 884,3	6

**EMISE AKCIÍ S NEJVĚTŠÍMI TRŽNÍMI KAPITALIZACEMI (KONEC MĚSÍCE)**  
**ISSUES OF SHARES WITH THE HIGHEST MARKET CAPIT. (MONTH - END)**

	ISIN	Název <i>Issuer</i>	Trh <sup>1)</sup> <i>Market</i>	Tržní kapit. (mil. Kč) <i>Market Capit. (CZKm)</i>	Podíl (%) <i>(%)</i>	Kumul. (%) <i>Cumul. (%)</i>
1	CZ0005112300	ČEZ	A	649 063,1	35,75	35,75
2	AT0000652011	ERSTE BANK	A	527 219,0	29,04	64,80
3	CZ0009093209	TELEFÓNICA O2 C.R.	A	192 062,2	10,58	75,38
4	CZ0008019106	KOMERČNÍ BANKA	A	150 291,0	8,28	83,66
5	BMG200452024	CETV	A	70 806,1	3,90	87,56
6	NL0000405173	ZENTIVA	A	54 992,4	3,03	90,59
7	CZ0009091500	UNIPETROL	A	51 825,5	2,85	93,44
8	LU0122624777	ORCO	A	34 421,0	1,90	95,34
9	CS0008418869	PHILIP MORRIS ČR	C	21 146,4	1,16	96,50
10	CZ0005078154	PRAŽSKÁ ENERGETIKA	B	12 414,2	0,68	97,19
11	CZ0005078956	JM PLYNÁRENSKÁ	B	7 773,9	0,43	97,61
12	LU0275164910	PEGAS NONWOVENS	A	7 512,7	0,41	98,03
13	LU0259919230	ECM	A	6 933,2	0,38	98,41
14	CZ0005084459	SM PLYNÁRENSKÁ	B	6 585,5	0,36	98,77
15	CZ0005084350	PRAŽSKÁ PLYNÁREN.	B	4 770,7	0,26	99,04
16	CZ0005092551	VČ PLYNÁRENSKÁ	B	4 127,3	0,23	99,26
17	CZ0005078659	STČ PLYNÁRENSKÁ	B	2 879,9	0,16	99,42
18	CZ0005091355	PARAMO	C	1 449,8	0,08	99,50
19	CZ0009055158	PRAŽSKÉ SLUŽBY	C	1 338,3	0,07	99,58
20	CS0008424958	SPOLANA	B	1 256,9	0,07	99,64

**INDIKÁTORY HLAVNÍHO A VEDLEJŠÍHO TRHU (KONEC MĚSÍCE)**  
**INDICATORS OF MAIN AND SECONDARY MARKETS (MONTH - END)**

Indikátor <i>Indicator</i>	P/E <i>P/E</i>	P/BV <i>P/BV</i>	Dividendový výnos (%) <i>Dividend Yields (%)</i>
Hodnota <i>Value</i>	22,16	2,79	3,34

1) A=Hlavní B=Vedlejší C=Volný  
 1) A=Main B=Secondary C=Free

**EMISE AKCIÍ S NEJVĚTŠÍM RŮSTEM KURZŮ (OBJEM KS NAD 50 000 Kč)**  
**ISSUES OF SHARES WITH THE HIGHEST PRICE RISE (PS VALUE ABOVE CZK 50,000)**

	ISIN	Název	1) Trh 1) Market	Kurz 31.5.07 Price 31.5.07	Kurz 29.6.07 Price 29.6.07	Změna (%) Change (%)	Objem KS (tis. Kč) PS Value (CZK 000s)
1	BMG200452024	CETV	A	1 825,00	2 063,00	13,0	2 674 801
2	CS0008418869	PHILIP MORRIS ČR	C	10 513,00	11 050,00	5,1	526 945
3	CZ0009091500	UNIPETROL	A	274,30	285,80	4,2	3 160 183
4	CZ0005005850	JČ PAPIRNY VĚTRNÍ	C	40,50	42,10	4,0	569
5	CZ0008019106	KOMERČNÍ BANKA	A	3 848,00	3 954,00	2,8	6 846 193
6	CZ0005112300	ČEZ	A	1 074,00	1 096,00	2,0	29 664 453
7	AT0000652011	ERSTE BANK	A	1 652,00	1 667,00	0,9	7 067 063
8	LU0275164910	PEGAS NONWOVENS	A	809,00	814,00	0,6	719 660
9	NL0000405173	ZENTIVA	A	1 441,00	1 442,00	0,1	7 663 713
10							
11							
12							
13							
14							
15							
16							
17							
18							
19							
20							

**EMISE AKCIÍ S NEJVĚTŠÍM POKLESEM KURZŮ (OBJEM KS NAD 50 000 Kč)**  
**ISSUES OF SHARES WITH THE HIGHEST PRICE DECLINE (PS VALUE ABOVE CZK 50,000)**

	ISIN	Název	1) Trh 1) Market	Kurz 31.5.07 Price 31.5.07	Kurz 29.6.07 Price 29.6.07	Změna (%) Change (%)	Objem KS (tis. Kč) PS Value (CZK 000s)
1	LU0122624777	ORCO	A	3 507,00	3 389,00	-3,4	2 635 794
2	CZ0009093209	TELEFÓNICA O2 C.R.	A	610,10	596,30	-2,3	7 417 368
3	LU0259919230	ECM	A	1 820,00	1 795,00	-1,4	1 072 753
4	CZ0005092858	SPOLEK CH.HUT.VÝR.	C	306,10	303,00	-1,0	939
5	CZ0005091355	PARAMO	C	1 100,00	1 090,00	-0,9	239
6							
7							
8							
9							
10							
11							
12							
13							
14							
15							
16							
17							
18							
19							
20							

**PŘEHLED OBJEMŮ OBCHODŮ - DLUHOPISY**  
**TRADE VALUE SUMMARY - BONDS**

Trh <i>Market</i>		Počet emisi <i>Number of Issues</i>	Objem (tis. Kč) <i>Value (CZK 000s)</i>	Počet (ks) <i>Volume (pieces)</i>
Hlavní Main	KS / PS		0,000	0
	BO / BT	27	55 326 546,521	5 520 072
	<b>Celk./Total</b>		55 326 546,521	5 520 072
Vedlejší Secondary	KS / PS		0,000	0
	BO / BT	15	756 077,464	2 814
	<b>Celk./Total</b>		756 077,464	2 814
Volný Free	KS / PS		4 954,433	467
	BO / BT	73	1 073 637,783	85 743
	<b>Celk./Total</b>		1 078 592,216	86 210
Celkem Total	KS / PS		4 954,433	467
	BO / BT	115	57 156 261,769	5 608 629
	<b>Celk./Total</b>		57 161 216,202	5 609 096

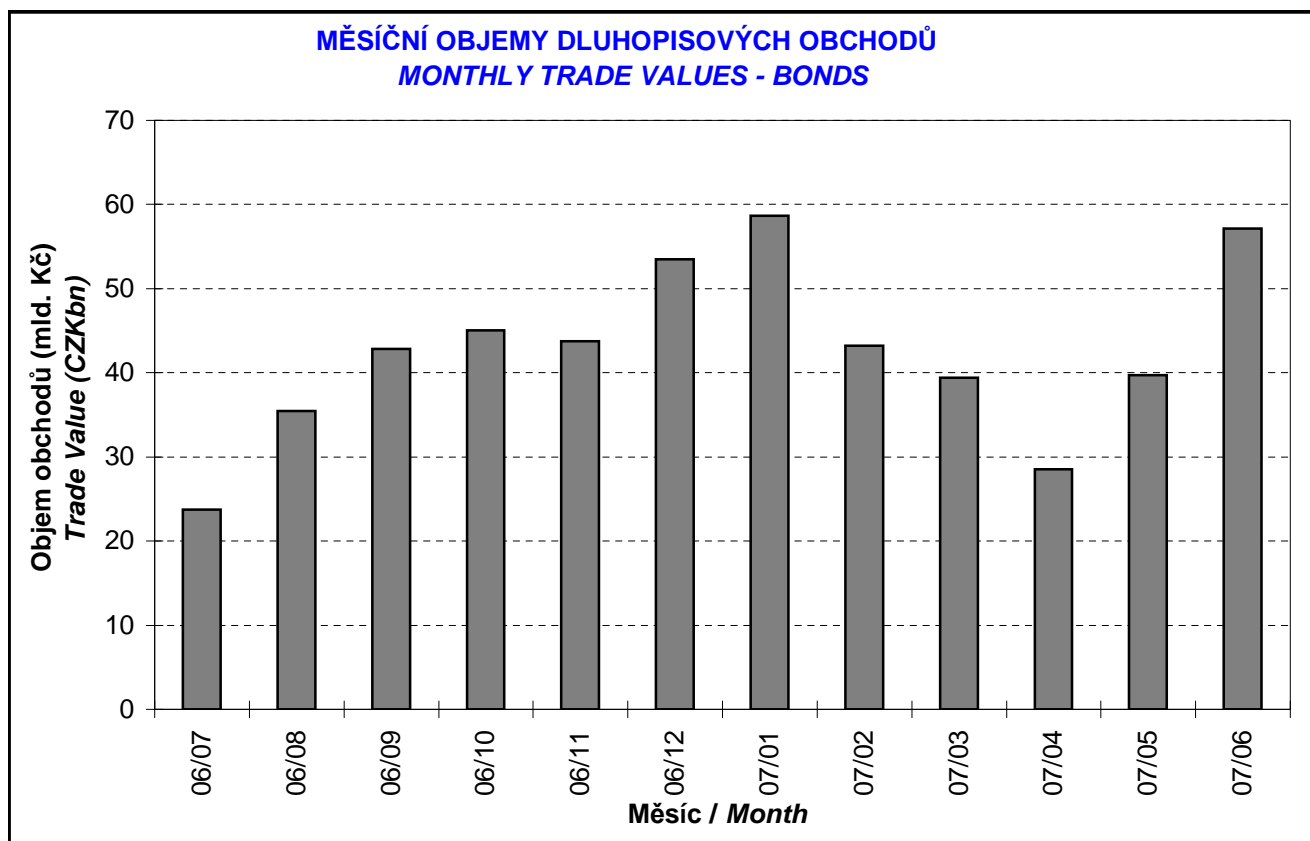
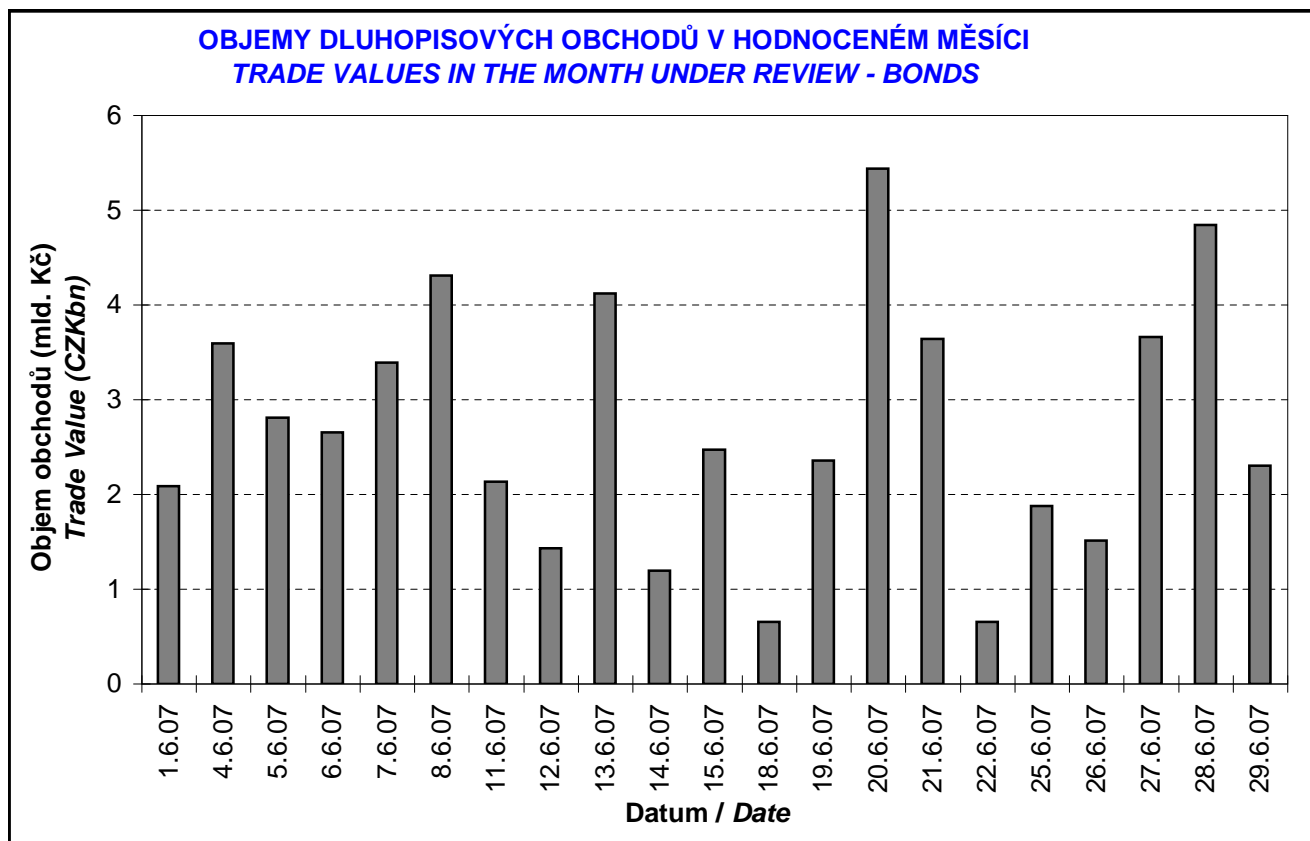
Single count method

KS = Obchody kurzotvorných segmentů, BO = Blokové obchody  
 PS = Price-generating Segments, BT = Block Trades

**EMISE DLUHOPIŠŮ S NEJVĚTŠÍMI CELKOVÝMI OBJEMY OBCHODŮ**  
**BOND ISSUES WITH THE HIGHEST TOTAL TRADE VALUE**

	ISIN	Název <i>Issue</i>	1) Trh <i>1) Market</i>	Objem (mil. Kč) <i>Value (CZKm)</i>	Podíl (%) <i>(%)</i>	Kumul. (%) <i>Cumul. (%)</i>
1	CZ0001001887	ST.DLUHOP. 3,55/12	A	7 382,134	12,91	12,91
2	CZ0001001903	ST.DLUHOP. 4,00/17	A	6 326,267	11,07	23,98
3	CZ0001001317	ST.DLUHOP. 3,75/20	A	6 276,345	10,98	34,96
4	CZ0001001754	ST.DLUHOP. 3,25/09	A	6 094,294	10,66	45,62
5	CZ0001001143	ST.DLUHOP. 3,80/15	A	4 864,527	8,51	54,13
6	CZ0001001309	ST.DLUHOP. 2,30/08	A	4 096,023	7,17	61,30
7	CZ0001001945	ST.DLUHOP. 4,70/22	A	3 589,307	6,28	67,58
8	CZ0001000814	ST.DLUHOP. 3,70/13	A	3 515,127	6,15	73,73
9	CZ0001000822	ST.DLUHOP. 4,60/18	A	2 890,964	5,06	78,79
10	CZ0001001242	ST.DLUHOP. 2,55/10	A	2 555,937	4,47	83,26
11	CZ0001000764	ST.DLUHOP. 6,55/11	A	1 657,801	2,90	86,16
12	CZ0001000855	ST.DLUHOP. 3,80/09	A	1 547,131	2,71	88,86
13	CZ0001000749	ST.DLUHOP. 6,95/16	A	1 524,714	2,67	91,53
14	CZ0001001796	ST.DLUHOP. 4,20/36	A	1 361,449	2,38	93,91
15	CZ0000000021	EIB 8,20/09	A	931,072	1,63	95,54
16	CZ0002000649	HZL HVB 4,50/15	C	629,438	1,10	96,64
17	CZ0003501355	TELEF.O2CR 3,50/08	B	570,084	1,00	97,64
18	CZ0001000731	ST.DLUHOP. 6,40/10	A	512,733	0,90	98,54
19	CZ0003701047	ČS VAR/12	C	153,333	0,27	98,81
20	CZ0001000863	ST.DLUHOP. 3,95/07	A	123,497	0,22	99,02

1) A=Hlavní B=Vedlejší C=Volný  
 1) A=Main B=Secondary C=Free





**DERIVÁTOVÝ TRH**  
*DERIVATIVES MARKET*

<b>Finanční instrument</b> <i>Financial Instrument</i>	<b>Počet sérií</b> <i>Number of Series</i>	<b>Zobchodované kontrakty</b> <i>Traded Contracts</i>	<b>Objem (CZK)</b> <i>Value (CZK)</i>	<b>Počet obchodů</b> <i>Number of Trades</i>
<b>Futures</b>	6	1 046	177 161 300,00	287

**CERTIFIKÁTY**  
*CERTIFICATES*

<b>Druh certifikátu</b> <i>Type of Certificate</i>	<b>Počet emisí</b> <i>Number of Issues</i>	<b>Zobchod. kusy</b> <i>Traded Volume</i>	<b>Objem (CZK)</b> <i>Value (CZK)</i>	<b>Počet obchodů</b> <i>Number of Trades</i>
<b>Index</b>	7	8 220	1 822 640,00	10
<b>Turbo</b>	17	2 202 400	100 266 990,00	642

**WARRANTY**  
*WARRANTS*

<b>Počet emisí</b> <i>Number of Issues</i>	<b>Zobchod. kusy</b> <i>Traded Volume</i>	<b>Objem (CZK)</b> <i>Value (CZK)</i>	<b>Počet obchodů</b> <i>Number of Trades</i>
3	11 000	1 174 650,00	4

**Statistické údaje v zahraničních měnách / Statistical data in foreign currencies**

**Roční objemy obchodů (v mil.) / Yearly Trade Values (in mil.)**

Rok Year	Akcie + PL / Shares + Units			Dluhopisy / Bonds		
	CZK	EUR <sup>1)</sup>	USD	CZK	EUR <sup>1)</sup>	USD
1993	7 129,5	212,7	241,6	1 890,5	56,2	64,5
1994	42 593,9	1 252,7	1 475,3	19 432,3	568,0	684,5
1995	125 642,8	3 671,3	4 753,5	69 764,1	2 035,3	2 633,3
1996	249 935,2	7 348,9	9 188,8	143 264,3	4 216,4	5 288,8
1997	246 301,9	6 961,2	7 897,1	433 235,6	12 053,0	13 644,5
1998	172 594,0	4 789,6	5 385,7	687 597,6	19 189,0	21 761,9
1999	163 456,7	4 425,9	4 705,3	1 024 029,0	27 801,4	29 691,6
2000	264 145,3	7 390,0	6 971,1	958 687,6	26 866,9	25 153,4
2001	128 799,1	3 780,7	3 393,5	1 858 379,7	54 615,9	49 041,9
2002	197 397,6	6 413,8	6 036,9	1 595 673,6	51 870,6	49 106,8
2003	257 442,5	8 068,6	9 187,4	1 110 103,9	34 909,5	39 246,8
2004	479 661,6	15 038,3	18 744,3	692 479,8	21 621,9	26 814,5
2005	1 041 172,9	34 957,6	43 642,8	533 241,0	17 912,3	22 382,7
2006	848 895,6	29 946,5	37 585,6	598 920,6	21 104,8	26 382,2

<sup>1)</sup> V období 1993 - 1998 objem obchodů v XEU / <sup>1)</sup> In period 1993 - 1998 - trade value in XEU

**Měsíční objemy obchodů v roce 2007 (v mil.) / Monthly Trade Values in 2007 (in mil.)**

Měsíc Month	Akcie / Shares			Dluhopisy / Bonds		
	CZK	EUR	USD	CZK	EUR	USD
01	71 310,4	2 561,6	3 329,6	58 635,9	2 107,1	2 741,0
02	89 030,9	3 151,9	4 127,5	43 251,5	1 532,5	2 003,8
03	101 232,5	3 606,8	4 773,7	39 406,6	1 403,2	1 855,6
04	76 952,3	2 746,6	3 713,8	28 554,8	1 018,4	1 380,4
05	83 241,4	2 949,1	3 984,9	39 730,1	1 405,9	1 897,7
06	69 834,5	2 446,7	3 283,1	57 161,2	2 002,8	2 688,0
07						
08						
09						
10						
11						
12						
<b>2007</b>	<b>491 602,0</b>	<b>17 462,7</b>	<b>23 212,6</b>	<b>266 740,1</b>	<b>9 470,0</b>	<b>12 566,5</b>

**Tržní kapitalizace akcií+PL na konci roku (v mil.) / Market capitalization at the end of the year - shares+units (in mil.)**

Rok Year	Domácí akcie / Domestic shares			Zahraniční akcie / Foreign shares			Celkem / Total		
	CZK	EUR <sup>1)</sup>	USD	CZK	EUR <sup>1)</sup>	USD	CZK	EUR <sup>1)</sup>	USD
1994	353 102,9	10 333,7	12 588,8	0,0	0,0	0,0	353 102,9	10 333,7	12 588,8
1995	478 634,1	14 053,5	17 992,4	0,0	0,0	0,0	478 634,1	14 053,5	17 992,4
1996	539 242,2	15 903,1	19 729,3	0,0	0,0	0,0	539 242,2	15 903,1	19 729,3
1997	495 680,5	12 968,5	14 311,1	0,0	0,0	0,0	495 680,5	12 968,5	14 311,1
1998	416 202,1	11 884,4	13 940,8	0,0	0,0	0,0	416 202,1	11 884,4	13 940,8
1999	479 649,6	13 275,7	13 331,4	0,0	0,0	0,0	479 649,6	13 275,7	13 331,4
2000	442 893,8	12 621,7	11 712,7	0,0	0,0	0,0	442 893,8	12 621,7	11 712,7
2001	340 250,7	10 639,5	9 383,9	0,0	0,0	0,0	340 250,7	10 639,5	9 383,9
2002	357 909,5	11 326,3	11 874,5	120 128,8	3 801,5	3 985,6	478 038,3	15 127,8	15 860,1
2003	453 521,2	13 995,4	17 678,4	190 961,8	5 893,0	7 443,7	644 483,0	19 888,4	25 122,1
2004	660 289,3	21 720,0	29 551,1	315 484,7	10 377,8	14 119,4	975 774,0	32 097,8	43 670,5
2005	900 880,6	31 059,5	36 639,0	429 932,6	14 822,7	17 485,5	1 330 813,2	45 882,2	54 124,5
2006	953 895,5	34 693,4	45 693,4	638 101,0	23 207,9	30 566,2	1 591 996,5	57 901,3	76 259,7

<sup>1)</sup> V období 1993 - 1998 tržní kapitalizace v XEU / <sup>1)</sup> In period 1993 - 1998 - market capitalization in XEU

**Tržní kapitalizace akciového trhu v roce 2007 (v mil.) / Shares market capitalization in 2007 (in mil.)**

Měsíc - konec Month - end	Domácí akcie / Domestic shares			Zahraniční akcie / Foreign shares			Celkem / Total		
	CZK	EUR	USD	CZK	EUR	USD	CZK	EUR	USD
01	952 199,9	33 813,9	43 805,5	682 429,4	24 234,0	31 394,8	1 634 629,3	58 047,9	75 200,3
02	928 231,9	32 799,7	43 330,8	645 888,4	22 822,9	30 150,7	1 574 120,3	55 622,6	73 481,5
03	980 912,7	35 032,6	46 659,0	679 830,4	24 279,7	32 337,5	1 660 743,0	59 312,3	78 996,5
04	1 055 385,1	37 524,8	51 051,4	690 222,6	24 541,2	33 387,6	1 745 607,7	62 066,1	84 439,0
05	1 097 031,8	38 730,2	52 110,6	683 316,3	24 124,1	32 458,5	1 780 348,1	62 854,3	84 569,1
06	1 113 433,6	38 775,3	52 377,2	701 884,3	24 443,1	33 017,4	1 815 318,0	63 218,5	85 394,6
07									
08									
09									
10									
11									
12									