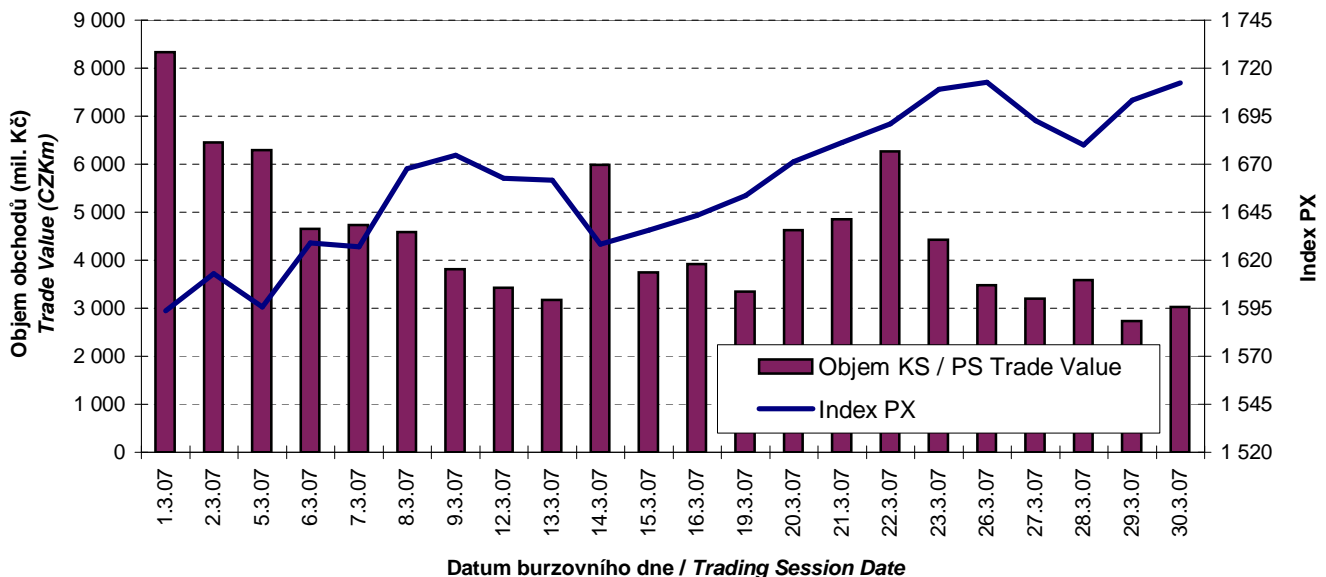




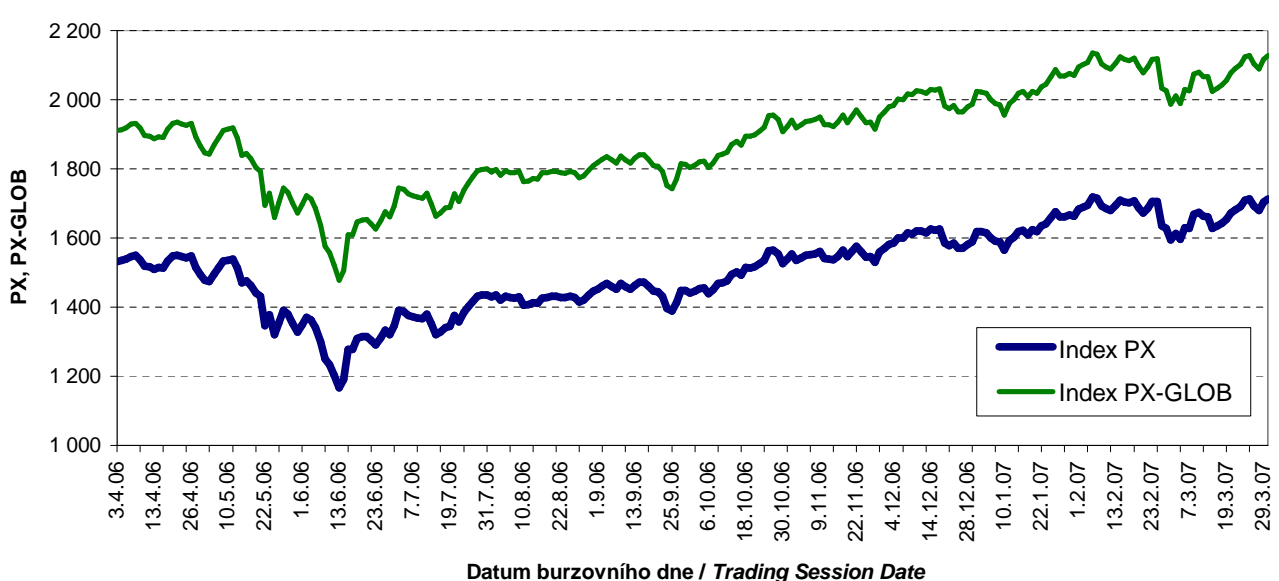
**BURZOVNÍ INDEXY V HODNOCENÉM MĚSÍCI**  
**EXCHANGE INDICES IN THE MONTH UNDER REVIEW**

Index	Hodnota (konec měsíce) Value (End of Month)	Měsíční změna (%) Monthly Change (%)	Roční změna (%) Annual Change (%)	Měsíční max. Monthly Max.	Datum max. Date of Max.	Měsíční min. Monthly Min.	Datum min. Date of Min.
PX	1 712,2	5,17	12,36	1 712,7	26.3.07	1 593,6	1.3.07
PX-GLOB	2 127,4	5,04	11,87	2 128,3	26.3.07	1 986,2	1.3.07

**OBJEM AKCIOVÝCH OBCHODŮ V KURZOTVORNÝCH SEGMENTECH A INDEX PX**  
**TRADE VALUE OF SHARES IN PRICE-GENERATING SEGMENTS AND INDEX PX**



**VÝVOJ INDEXŮ PX A PX-GLOB (12 MĚSÍCŮ)**  
**EXCHANGE INDICES IN THE LAST 12 MONTHS**



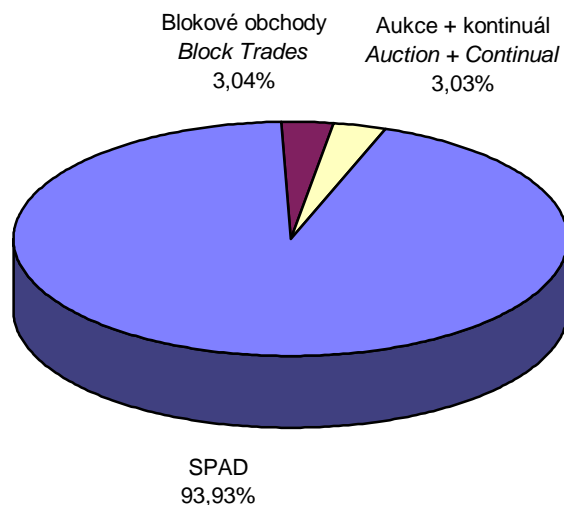
**PŘEHLED OBJEMŮ OBCHODŮ - AKCIE**  
**TRADE VALUE SUMMARY - SHARES**

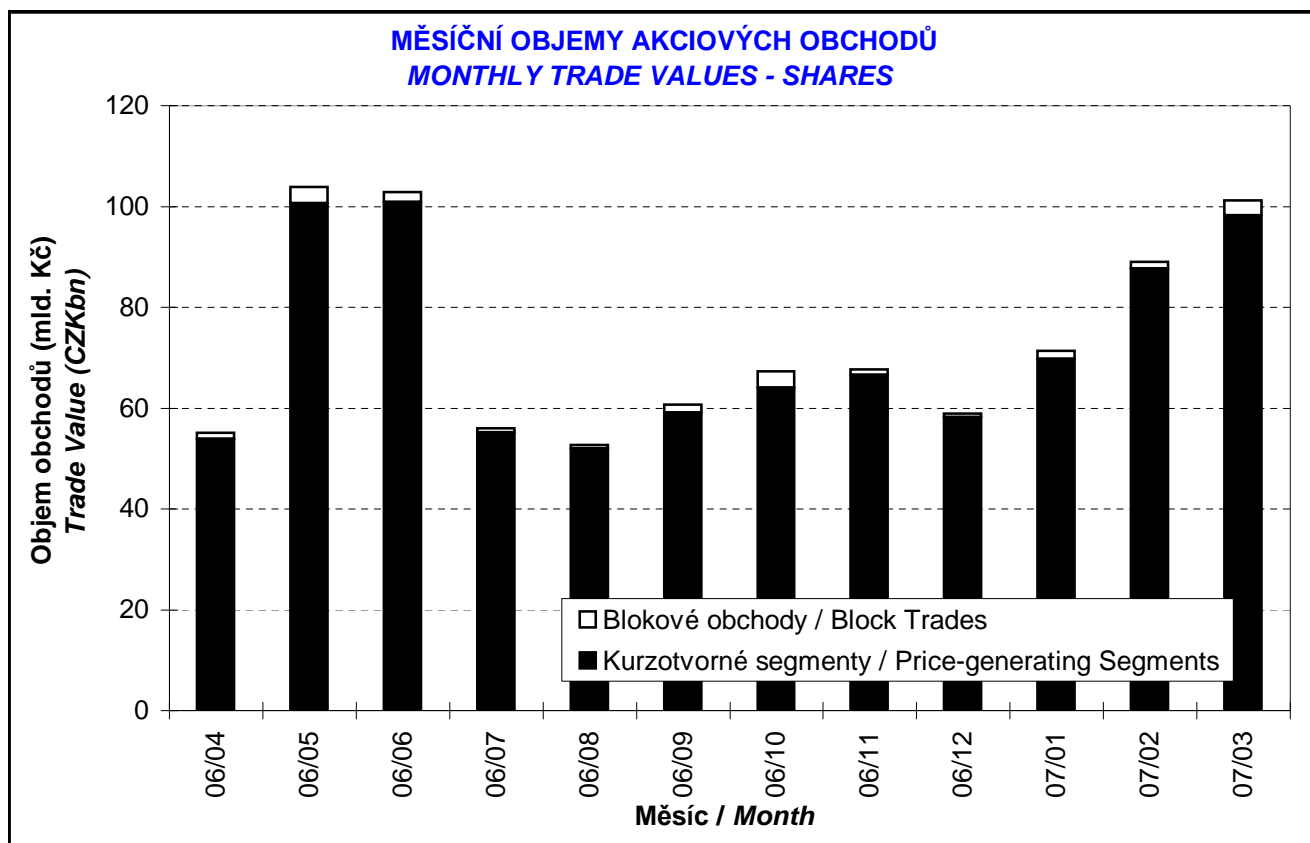
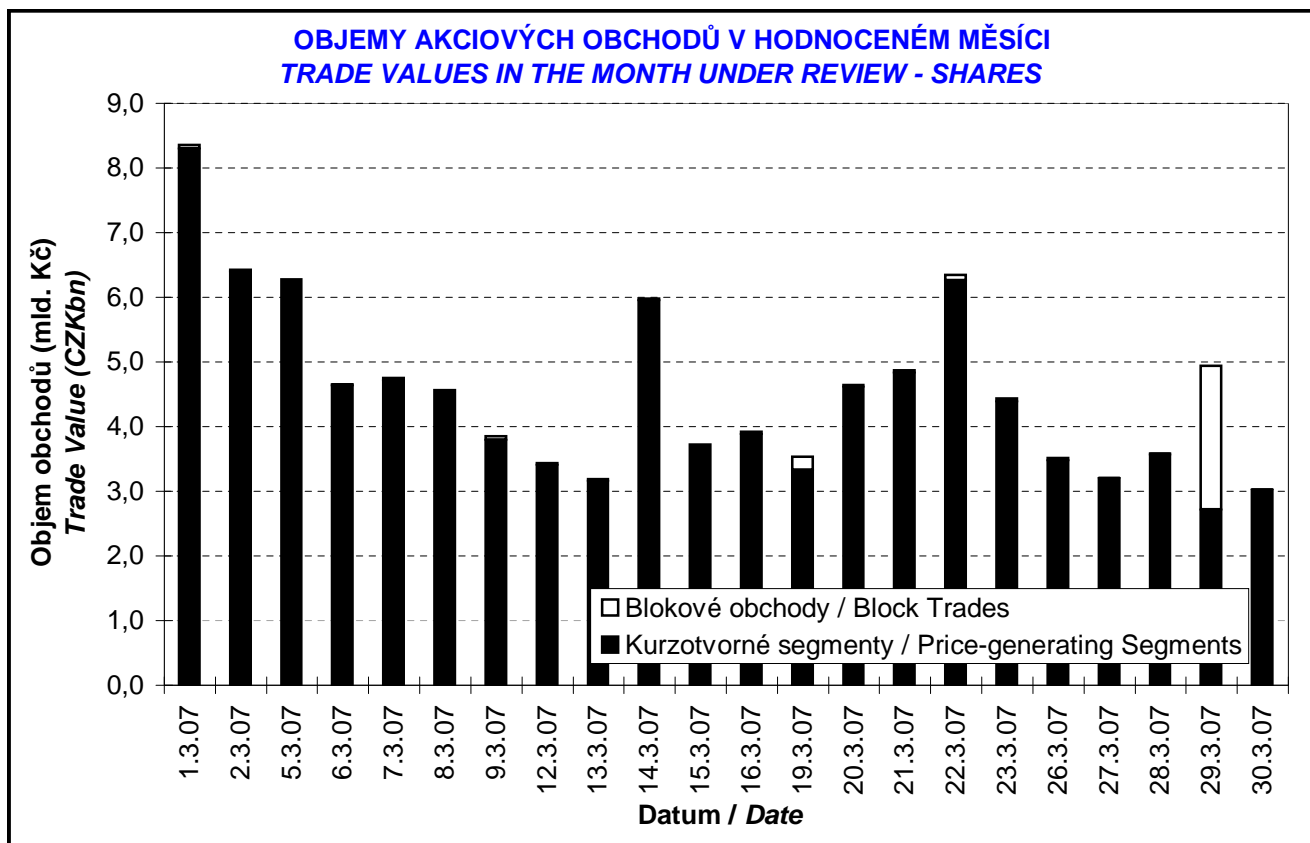
Trh <i>Market</i>		Počet emisií <i>Number of Issues</i>	Objem (tis. Kč) <i>Value (CZK 000s)</i>	Počet (ks) <i>Volume (pieces)</i>
Hlavní <i>Main</i>	KS / PS		97 083 998,965	95 945 415
	BO / BT	10	3 032 568,683	3 597 877
	<b>Celk./Total</b>		100 116 567,648	99 543 292
Vedlejší <i>Secondary</i>	KS / PS		283,560	1 295
	BO / BT	10	0,000	0
	<b>Celk./Total</b>		283,560	1 295
Volný <i>Free</i>	KS / PS		1 073 150,998	111 173
	BO / BT	11	42 532,704	4 000
	<b>Celk./Total</b>		1 115 683,702	115 173
Celkem <i>Total</i>	KS / PS		98 157 433,523	96 057 883
	BO / BT	31	3 075 101,387	3 601 877
	<b>Celk./Total</b>		101 232 534,910	99 659 760

Single count method

KS = Obchody kurzotvorných segmentů, BO = Blokované obchody  
 PS = Price-generating Segments, BT = Block Trades

**SKLADBA CELKOVÝCH OBJEMŮ OBCHODŮ**  
**TOTAL TRADE VALUE STRUCTURE**





**OBOROVÉ OBJEMY AKCIOVÝCH OBCHODŮ A JEJICH PODÍLY NA CELKU**  
**TRADE VALUE OF SHARES BY SECTOR AND AS PERCENTAGE OF THE TOTAL VALUE**

Číslo No.	Obor Sector	Počet emisí Number of Issues	Objem (mil. Kč) Value (CZKm)	Podíl (%) (%)
1	Zemědělství / Agriculture	0	0,000	0,00
2	Výroba potravin / Food Production	1	0,000	0,00
3	Výroba nápojů a tabáku / Beverages & Tobacco	1	1 113,043	1,10
4	Těžba, zpracování nerostů a rud / Mining	0	0,000	0,00
5	Textilní, oděvní, kožedělný / Textiles	2	916,261	0,91
6	Dřevařský a papírenský / Wood and Paper	1	0,151	0,00
7	Chemický, farmaceut., guma / Chemicals, Pharmacy, Rubber	5	21 824,174	21,56
8	Stavebnictví, stav. hmoty / Building	0	0,000	0,00
9	Hutnictví, zpracování kovů / Metallurgy	0	0,000	0,00
10	Strojírenství / Mechanical Engineering	1	0,000	0,00
11	Elektrotechnika, elektronika / Electrical Engineering, Electronics	0	0,000	0,00
12	Energetika / Energy	8	40 307,694	39,82
13	Doprava a spoje / Transportation	2	7 346,283	7,26
14	Obchod / Trade	1	0,012	0,00
15	Peněžnictví / Finance and Banking	2	19 431,289	19,19
16	Služby / Services	6	6 843,818	6,76
17	Bižuterie, sklo a keramika / Jewelry, Glass, Ceramics	0	0,000	0,00
18	Investiční fondy / Investment Funds	0	0,000	0,00
19	Ostatní / Others	1	3 449,810	3,41
<b>CELKEM / TOTAL</b>		<b>31</b>	<b>101 232,535</b>	<b>100,00</b>

**EMISE AKCIÍ S NEJVĚTŠÍMI CELKOVÝMI OBJEMY OBCHODŮ**  
**ISSUES OF SHARES WITH THE HIGHEST TOTAL TRADE VALUE**

	ISIN	Název Issuer	Trh <sup>1)</sup> Market <sup>1)</sup>	Objem (mil. Kč) Value (CZKm)	Podíl (%) (%)	Kumul. (%) Cumul. (%)
1	CZ0005112300	ČEZ	A	40 307,620	39,82	39,82
2	NL0000405173	ZENTIVA	A	19 193,043	18,96	58,78
3	CZ0008019106	KOMERČNÍ BANKA	A	9 943,284	9,82	68,60
4	AT0000652011	ERSTE BANK	A	9 488,005	9,37	77,97
5	CZ0009093209	TELEFÓNICA O2 C.R.	A	7 346,283	7,26	85,23
6	LU0122624777	ORCO	A	4 267,141	4,22	89,44
7	BMG200452024	CETV	A	3 449,810	3,41	92,85
8	CZ0009091500	UNIPETROL	A	2 628,456	2,60	95,45
9	LU0259919230	ECM	A	2 576,665	2,55	97,99
10	CS0008418869	PHILIP MORRIS ČR	C	1 113,043	1,10	99,09
11	LU0275164910	PEGAS NONWOVENS	A	916,261	0,91	100,00
12	CZ0005091355	PARAMO	C	2,292	0,00	100,00
13	CS0008424958	SPOLANA	B	0,209	0,00	100,00
14	CZ0005092858	SPOLEK CH.HUT.VÝR.	C	0,173	0,00	100,00
15	CZ0005005850	JČ PAPIRNY VĚTRNÍ	C	0,151	0,00	100,00

1) A=Hlavní B=Vedlejší C=Volný

1) A=Main B=Secondary C=Free

**SUMARIZACE TRŽNÍCH KAPITALIZACÍ (KONEC MĚSÍCE)**  
**MARKET CAPITALIZATION SUMMARY (MONTH - END)**

Trh <i>Market</i>	Tržní kapitalizace (mil. Kč) <i>Market Capitalization (CZKm)</i>	Počet emisí <i>Number of Issues</i>
Hlavní / <i>Main</i>	1 594 911,8	10
Vedlejší / <i>Secondary</i>	40 828,4	10
Volný / <i>Free</i>	25 002,8	11
<b>Celkem / <i>Total</i></b>	<b>1 660 743,0</b>	<b>31</b>
<b>Z toho: / <i>Of which:</i></b>		
Domácí emise / <i>Domestic Issues</i>	980 912,7	25
Zahraníční emise / <i>Foreign Issues</i>	679 830,4	6

**EMISE AKCIÍ S NEJVĚTŠÍMI TRŽNÍMI KAPITALIZACEMI (KONEC MĚSÍCE)**  
**ISSUES OF SHARES WITH THE HIGHEST MARKET CAPIT. (MONTH - END)**

	ISIN	Název <i>Issuer</i>	Trh <sup>1)</sup> <i>Market</i>	Tržní kapit. (mil. Kč) <i>Market Capit. (CZKm)</i>	Podíl (%) <i>(%)</i>	Kumul. (%) <i>Cumul. (%)</i>
1	CZ0005112300	ČEZ	A	557 211,2	33,55	33,55
2	AT0000652011	ERSTE BANK	A	515 824,6	31,06	64,61
3	CZ0009093209	TELEFÓNICA O2 C.R.	A	176 601,9	10,63	75,25
4	CZ0008019106	KOMERČNÍ BANKA	A	138 545,9	8,34	83,59
5	BMG200452024	CETV	A	64 799,7	3,90	87,49
6	NL0000405173	ZENTIVA	A	55 030,6	3,31	90,80
7	CZ0009091500	UNIPETROL	A	42 722,5	2,57	93,38
8	LU0122624777	ORCO	A	30 057,9	1,81	95,19
9	CS0008418869	PHILIP MORRIS ČR	C	18 448,0	1,11	96,30
10	CZ0005078154	PRAŽSKÁ ENERGETIKA	B	11 236,9	0,68	96,97
11	CZ0005078956	JM PLYNÁRENSKÁ	B	7 773,9	0,47	97,44
12	LU0259919230	ECM	A	7 543,5	0,45	97,90
13	LU0275164910	PEGAS NONWOVENS	A	6 574,1	0,40	98,29
14	CZ0005084459	SM PLYNÁRENSKÁ	B	6 271,9	0,38	98,67
15	CZ0005084350	PRAŽSKÁ PLYNÁREN.	B	4 770,7	0,29	98,96
16	CZ0005092551	VČ PLYNÁRENSKÁ	B	4 127,3	0,25	99,21
17	CZ0005078659	STČ PLYNÁRENSKÁ	B	2 879,9	0,17	99,38
18	CZ0009055158	PRAŽSKÉ SLUŽBY	C	1 299,4	0,08	99,46
19	CZ0005092858	SPOLEK CH.HUT.VÝR.	C	1 260,6	0,08	99,53
20	CZ0005091355	PARAMO	C	1 237,0	0,07	99,61

**INDIKÁTORY HLAVNÍHO A VEDLEJŠÍHO TRHU (KONEC MĚSÍCE)**  
**INDICATORS OF MAIN AND SECONDARY MARKETS (MONTH - END)**

Indikátor <i>Indicator</i>	P/E <i>P/E</i>	P/BV <i>P/BV</i>	Dividendový výnos (%) <i>Dividend Yields (%)</i>
Hodnota <i>Value</i>	19,78	2,46	3,65

1) A=Hlavní B=Vedlejší C=Volný

1) A=Main B=Secondary C=Free

**EMISE AKCIÍ S NEJVĚTŠÍM RŮSTEM KURZŮ (OBJEM KS NAD 50 000 Kč)**  
**ISSUES OF SHARES WITH THE HIGHEST PRICE RISE (PS VALUE ABOVE CZK 50,000)**

	ISIN	Název	Trh <sup>1)</sup>	Kurz	Kurz	Změna	Objem KS
	ISIN	Issuer	Market	Price	Price	Change	PS Value
				28.2.07	30.3.07	(%)	(tis. Kč)
				28.2.07	30.3.07	(%)	(CZK 000s)
1	LU0259919230	ECM	A	1 602,00	1 953,00	21,9	2 566 952
2	NL0000405173	ZENTIVA	A	1 203,00	1 443,00	20,0	18 954 500
3	CZ0005112300	ČEZ	A	858,00	940,90	9,7	38 226 899
4	BMG200452024	CETV	A	1 732,00	1 888,00	9,0	3 405 603
5	LU0122624777	ORCO	A	3 245,00	3 535,00	8,9	4 252 233
6	CZ0005092858	SPOLEK CH.HUT.VÝR.	C	300,00	325,00	8,3	173
7	CZ0009091500	UNIPETROL	A	220,90	235,60	6,7	2 606 738
8	LU0275164910	PEGAS NONWOVENS	A	678,80	712,30	4,9	916 132
9	CZ0005091355	PARAMO	C	890,00	930,00	4,5	2 292
10	CZ0008019106	KOMERČNÍ BANKA	A	3 495,00	3 645,00	4,3	9 874 445
11	AT0000652011	ERSTE BANK	A	1 591,00	1 636,00	2,8	9 434 218
12							
13							
14							
15							
16							
17							
18							
19							
20							

**EMISE AKCIÍ S NEJVĚTŠÍM POKLESEM KURZŮ (OBJEM KS NAD 50 000 Kč)**  
**ISSUES OF SHARES WITH THE HIGHEST PRICE DECLINE (PS VALUE ABOVE CZK 50,000)**

	ISIN	Název	Trh <sup>1)</sup>	Kurz	Kurz	Změna	Objem KS
	ISIN	Issuer	Market	Price	Price	Change	PS Value
				28.2.07	30.3.07	(%)	(tis. Kč)
				28.2.07	30.3.07	(%)	(CZK 000s)
1	CS0008418869	PHILIP MORRIS ČR	C	11 126,00	9 640,00	-13,4	1 070 510
2	CZ0005005850	JČ PAPIRNY VĚTRNÍ	C	50,00	45,10	-9,8	151
3	CZ0005078154	PRAŽSKÁ ENERGETIKA	B	4 520,00	4 400,00	-2,7	74
4	CS0008424958	SPOLANA	B	164,00	162,00	-1,2	209
5	CZ0009093209	TELEFÓNICA O2 C.R.	A	553,80	548,30	-1,0	6 846 279
6							
7							
8							
9							
10							
11							
12							
13							
14							
15							
16							
17							
18							
19							
20							

**PŘEHLED OBJEMŮ OBCHODŮ - DLUHOPISY**  
**TRADE VALUE SUMMARY - BONDS**

Trh <i>Market</i>		Počet emisií <i>Number of Issues</i>	Objem (tis. Kč) <i>Value (CZK 000s)</i>	Počet (ks) <i>Volume (pieces)</i>
Hlavní  Main	KS / PS	25	7 997,153	798
	BO / BT		37 633 172,728	3 509 523
	<b>Celk./Total</b>		<b>37 641 169,882</b>	<b>3 510 321</b>
Vedlejší  Secondary	KS / PS	16	0,000	0
	BO / BT		363 070,597	1 600
	<b>Celk./Total</b>		<b>363 070,597</b>	<b>1 600</b>
Volný  Free	KS / PS	71	10 252,488	979
	BO / BT		1 392 100,865	89 859
	<b>Celk./Total</b>		<b>1 402 353,353</b>	<b>90 838</b>
Celkem  Total	KS / PS	112	18 249,641	1 777
	BO / BT		39 388 344,191	3 600 982
	<b>Celk./Total</b>		<b>39 406 593,832</b>	<b>3 602 759</b>

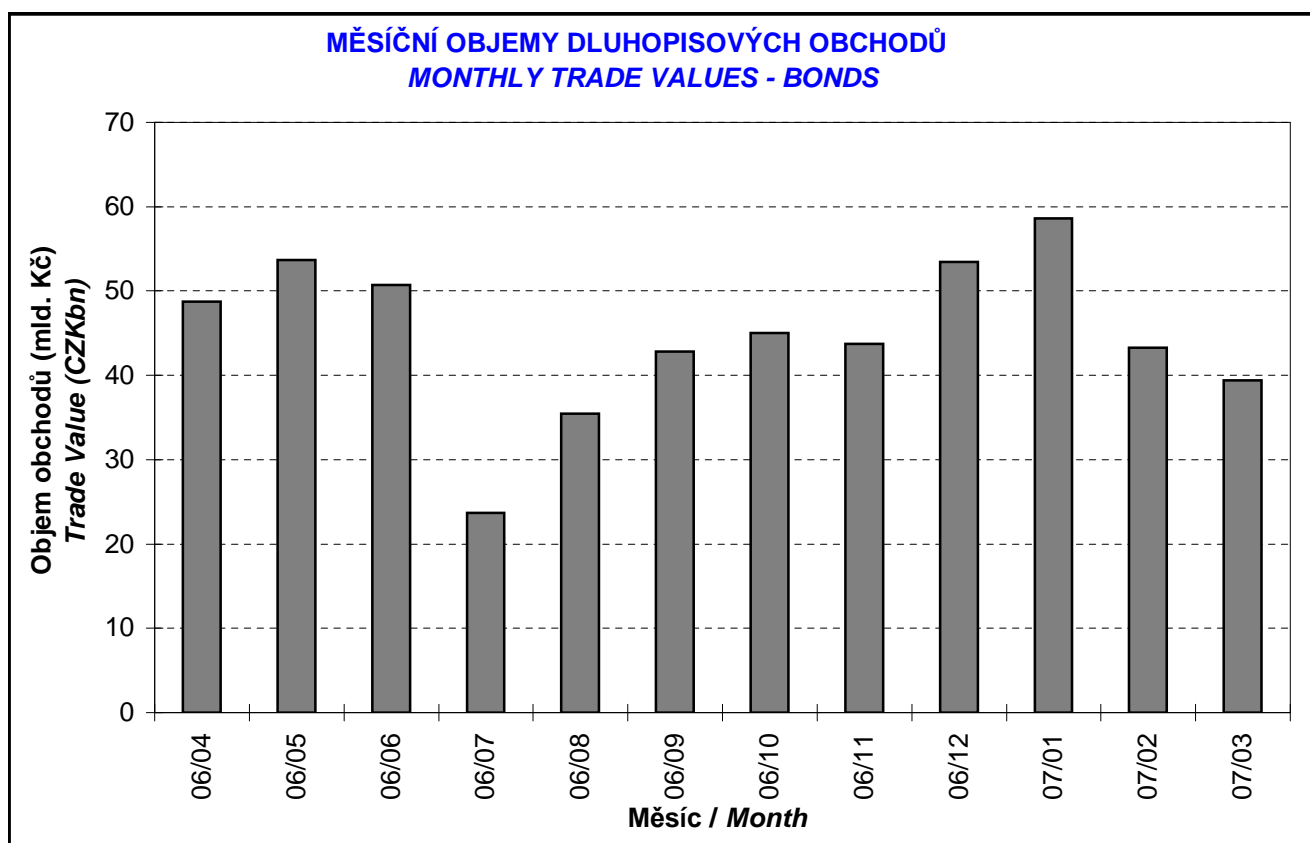
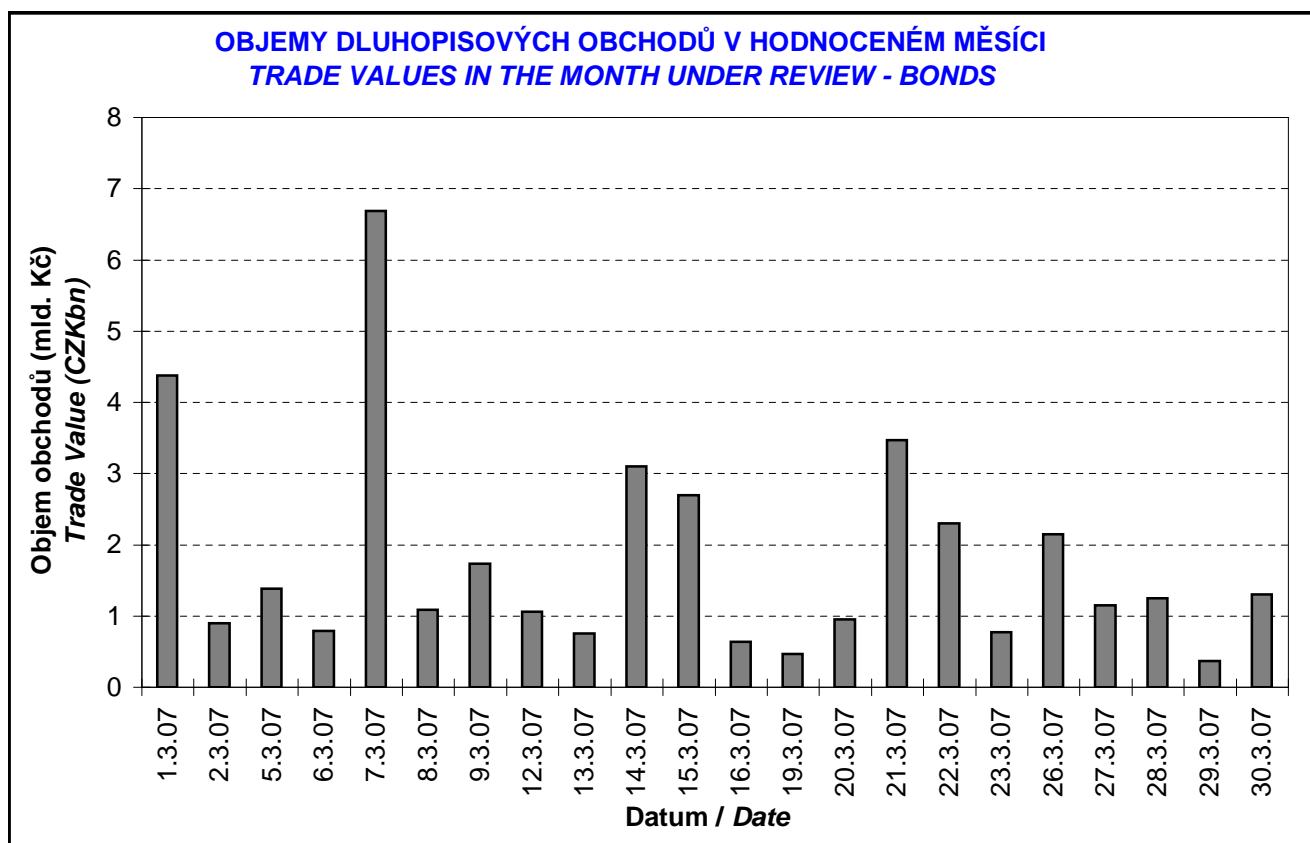
Single count method

KS = Obchody kurzotvorných segmentů, BO = Blokové obchody  
 PS = Price-generating Segments, BT = Block Trades

**EMISE DLUHOPIŠŮ S NEJVĚTŠÍMI CELKOVÝMI OBJEMY OBCHODŮ**  
**BOND ISSUES WITH THE HIGHEST TOTAL TRADE VALUE**

	ISIN	Název <i>Issue</i>	1) Trh 1) <i>Market</i>	Objem (mil. Kč) <i>Value (CZKm)</i>	Podíl (%) <i>(%)</i>	Kumul. (%) <i>Cumul. (%)</i>
1	CZ0001001754	ST.DLUHOP. 3,25/09	A	8 273,969	21,00	21,00
2	CZ0001000822	ST.DLUHOP. 4,60/18	A	5 036,352	12,78	33,78
3	CZ0001001317	ST.DLUHOP. 3,75/20	A	4 740,062	12,03	45,81
4	CZ0001001143	ST.DLUHOP. 3,80/15	A	4 459,400	11,32	57,12
5	CZ0001001796	ST.DLUHOP. 4,20/36	A	3 016,951	7,66	64,78
6	CZ0001000731	ST.DLUHOP. 6,40/10	A	2 149,236	5,45	70,23
7	CZ0001001242	ST.DLUHOP. 2,55/10	A	1 981,113	5,03	75,26
8	CZ0001000764	ST.DLUHOP. 6,55/11	A	1 617,665	4,11	79,36
9	CZ0001000749	ST.DLUHOP. 6,95/16	A	1 399,291	3,55	82,92
10	CZ0001001309	ST.DLUHOP. 2,30/08	A	1 113,082	2,82	85,74
11	CZ0000000120	EIB 4,15/18	A	1 003,383	2,55	88,29
12	CZ0001000814	ST.DLUHOP. 3,70/13	A	758,914	1,93	90,21
13	CZ0001000798	ST.DLUHOP. 2,90/08	A	710,702	1,80	92,02
14	CZ0000000112	EIB VAR/13	A	603,925	1,53	93,55
15	CZ0001000855	ST.DLUHOP. 3,80/09	A	526,385	1,34	94,88
16	CZ0002000912	HZL WŮS.HB 5,00/11	C	414,636	1,05	95,94
17	CZ0002000367	HZL ČMHB 4,95/09	C	215,701	0,55	96,48
18	CZ0002000888	HZL RBCZ 4,40/11	C	213,619	0,54	97,03
19	CZ0003701005	ČS VAR/15	C	169,919	0,43	97,46
20	CZ0003701187	CS VAR/16	C	150,480	0,38	97,84

1) A=Hlavní B=Vedlejší C=Volný  
 1) A=Main B=Secondary C=Free





**DERIVATOVY TRH**  
**DERIVATIVES MARKET**

<b>Finanční instrument</b> <i>Financial Instrument</i>	<b>Počet sérií</b> <i>Number of Series</i>	<b>Zobchodované kontrakty</b> <i>Traded Contracts</i>	<b>Objem (CZK)</b> <i>Value (CZK)</i>	<b>Počet obchodů</b> <i>Number of Trades</i>
<b>Futures</b>	6	1 606	229 387 920,00	479

**CERTIFIKATY**  
**CERTIFICATES**

<b>Druh certifikátu</b> <i>Type of Certificate</i>	<b>Počet emisí</b> <i>Number of Issues</i>	<b>Zobchod. kusy</b> <i>Traded Volume</i>	<b>Objem (CZK)</b> <i>Value (CZK)</i>	<b>Počet obchodů</b> <i>Number of Trades</i>
<b>Index</b>	6	127 080	21 107 502,50	62
<b>Turbo</b>	9	2 625 980	217 312 400,00	895

**WARRANTY**  
**WARRANTS**

<b>Počet emisí</b> <i>Number of Issues</i>	<b>Zobchod. kusy</b> <i>Traded Volume</i>	<b>Objem (CZK)</b> <i>Value (CZK)</i>	<b>Počet obchodů</b> <i>Number of Trades</i>
3	265 200	3 168 500,00	28

**Statistické údaje v zahraničních měnách / Statistical data in foreign currencies**

**Roční objemy obchodů (v mil.) / Yearly Trade Values (in mil.)**

Rok Year	Akcie + PL / Shares + Units			Dluhopisy / Bonds		
	CZK	EUR <sup>1)</sup>	USD	CZK	EUR <sup>1)</sup>	USD
1993	7 129,5	212,7	241,6	1 890,5	56,2	64,5
1994	42 593,9	1 252,7	1 475,3	19 432,3	568,0	684,5
1995	125 642,8	3 671,3	4 753,5	69 764,1	2 035,3	2 633,3
1996	249 935,2	7 348,9	9 188,8	143 264,3	4 216,4	5 288,8
1997	246 301,9	6 961,2	7 897,1	433 235,6	12 053,0	13 644,5
1998	172 594,0	4 789,6	5 385,7	687 597,6	19 189,0	21 761,9
1999	163 456,7	4 425,9	4 705,3	1 024 029,0	27 801,4	29 691,6
2000	264 145,3	7 390,0	6 971,1	958 687,6	26 866,9	25 153,4
2001	128 799,1	3 780,7	3 393,5	1 858 379,7	54 615,9	49 041,9
2002	197 397,6	6 413,8	6 036,9	1 595 673,6	51 870,6	49 106,8
2003	257 442,5	8 068,6	9 187,4	1 110 103,9	34 909,5	39 246,8
2004	479 661,6	15 038,3	18 744,3	692 479,8	21 621,9	26 814,5
2005	1 041 172,9	34 957,6	43 642,8	533 241,0	17 912,3	22 382,7
2006	848 895,6	29 946,5	37 585,6	598 920,6	21 104,8	26 382,2

<sup>1)</sup> V období 1993 - 1998 objem obchodů v XEU / <sup>1)</sup> In period 1993 - 1998 - trade value in XEU

**Měsíční objemy obchodů v roce 2007 (v mil.) / Monthly Trade Values in 2007 (in mil.)**

Měsíc Month	Akcie / Shares			Dluhopisy / Bonds		
	CZK	EUR	USD	CZK	EUR	USD
01	71 310,4	2 561,6	3 329,6	58 635,9	2 107,1	2 741,0
02	89 030,9	3 151,9	4 127,5	43 251,5	1 532,5	2 003,8
03	101 232,5	3 606,8	4 773,7	39 406,6	1 403,2	1 855,6
04						
05						
06						
07						
08						
09						
10						
11						
12						
<b>2007</b>	<b>261 573,8</b>	<b>9 320,2</b>	<b>12 230,8</b>	<b>141 294,0</b>	<b>5 042,9</b>	<b>6 600,4</b>

**Tržní kapitalizace akcií+PL na konci roku (v mil.) / Market capitalization at the end of the year - shares+units (in mil.)**

Rok Year	Domácí akcie / Domestic shares			Zahraníční akcie / Foreign shares			Celkem / Total		
	CZK	EUR <sup>1)</sup>	USD	CZK	EUR <sup>1)</sup>	USD	CZK	EUR <sup>1)</sup>	USD
1994	353 102,9	10 333,7	12 588,8	0,0	0,0	0,0	353 102,9	10 333,7	12 588,8
1995	478 634,1	14 053,5	17 992,4	0,0	0,0	0,0	478 634,1	14 053,5	17 992,4
1996	539 242,2	15 903,1	19 729,3	0,0	0,0	0,0	539 242,2	15 903,1	19 729,3
1997	495 680,5	12 968,5	14 311,1	0,0	0,0	0,0	495 680,5	12 968,5	14 311,1
1998	416 202,1	11 884,4	13 940,8	0,0	0,0	0,0	416 202,1	11 884,4	13 940,8
1999	479 649,6	13 275,7	13 331,4	0,0	0,0	0,0	479 649,6	13 275,7	13 331,4
2000	442 893,8	12 621,7	11 712,7	0,0	0,0	0,0	442 893,8	12 621,7	11 712,7
2001	340 250,7	10 639,5	9 383,9	0,0	0,0	0,0	340 250,7	10 639,5	9 383,9
2002	357 909,5	11 326,3	11 874,5	120 128,8	3 801,5	3 985,6	478 038,3	15 127,8	15 860,1
2003	453 521,2	13 995,4	17 678,4	190 961,8	5 893,0	7 443,7	644 483,0	19 888,4	25 122,1
2004	660 289,3	21 720,0	29 551,1	315 484,7	10 377,8	14 119,4	975 774,0	32 097,8	43 670,5
2005	900 880,6	31 059,5	36 639,0	429 932,6	14 822,7	17 485,5	1 330 813,2	45 882,2	54 124,5
2006	953 895,5	34 693,4	45 693,4	638 101,0	23 207,9	30 566,2	1 591 996,5	57 901,3	76 259,7

<sup>1)</sup> V období 1993 - 1998 tržní kapitalizace v XEU / <sup>1)</sup> In period 1993 - 1998 - market capitalization in XEU

**Tržní kapitalizace akciového trhu v roce 2007 (v mil.) / Shares market capitalization in 2007 (in mil.)**

Měsíc - konec Month - end	Domácí akcie / Domestic shares			Zahraníční akcie / Foreign shares			Celkem / Total		
	CZK	EUR	USD	CZK	EUR	USD	CZK	EUR	USD
01	952 199,9	33 813,9	43 805,5	682 429,4	24 234,0	31 394,8	1 634 629,3	58 047,9	75 200,3
02	928 231,9	32 799,7	43 330,8	645 888,4	22 822,9	30 150,7	1 574 120,3	55 622,6	73 481,5
03	980 912,7	35 032,6	46 659,0	679 830,4	24 279,7	32 337,5	1 660 743,0	59 312,3	78 996,5
04									
05									
06									
07									
08									
09									
10									
11									
12									