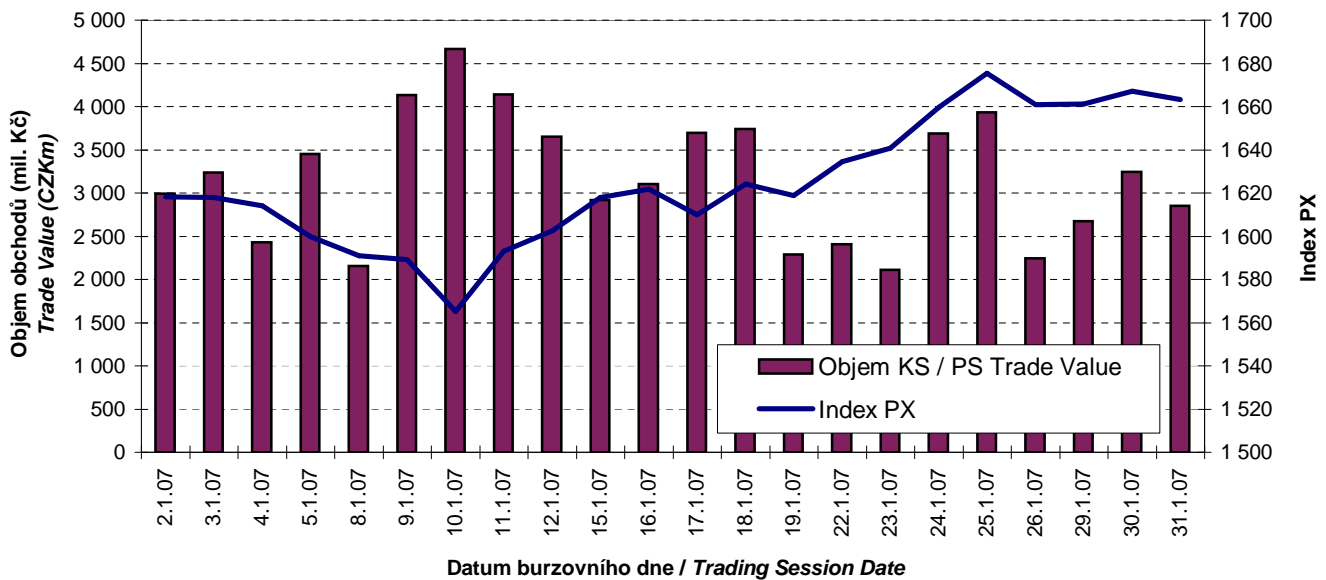




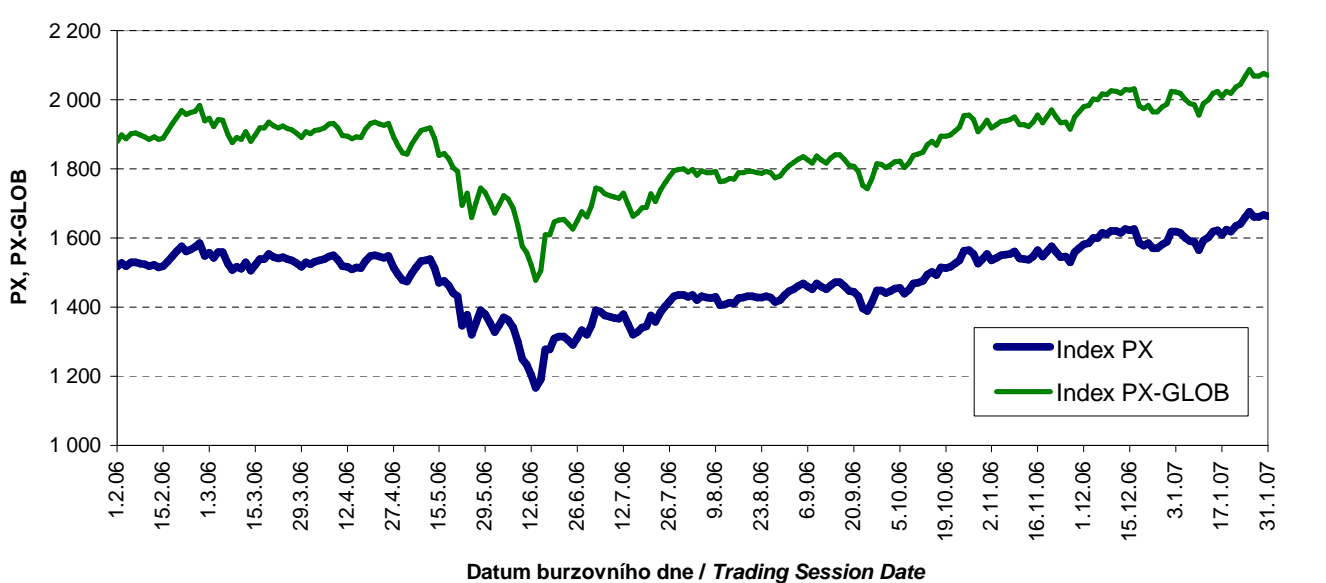
BURZOVNÍ INDEXY V HODNOCENÉM MĚSÍCI  
EXCHANGE INDICES IN THE MONTH UNDER REVIEW

Index	Hodnota (konec měsíce) Value (End of Month)	Měsíční změna (%) Monthly Change (%)	Roční změna (%) Annual Change (%)	Měsíční max. Monthly Max.	Datum max. Date of Max.	Měsíční min. Monthly Min.	Datum min. Date of Min.
PX	1 663,4	4,69	9,35	1 675,4	25.1.07	1 565,3	10.1.07
PX-GLOB	2 071,1	4,21	10,22	2 086,2	25.1.07	1 956,1	10.1.07

OBJEM AKCIOVÝCH OBCHODŮ V KURZOTVORNÝCH SEGMENTECH A INDEX PX  
TRADE VALUE OF SHARES IN PRICE-GENERATING SEGMENTS AND INDEX PX



VÝVOJ INDEXŮ PX A PX-GLOB (12 MĚSÍCŮ)  
EXCHANGE INDICES IN THE LAST 12 MONTHS



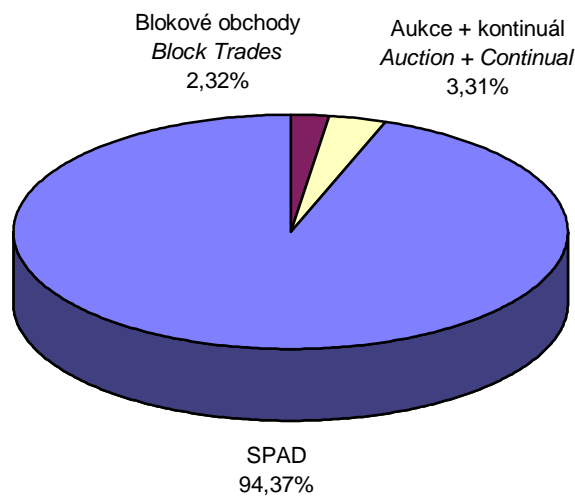
**PŘEHLED OBJEMŮ OBCHODŮ - AKCIE**  
**TRADE VALUE SUMMARY - SHARES**

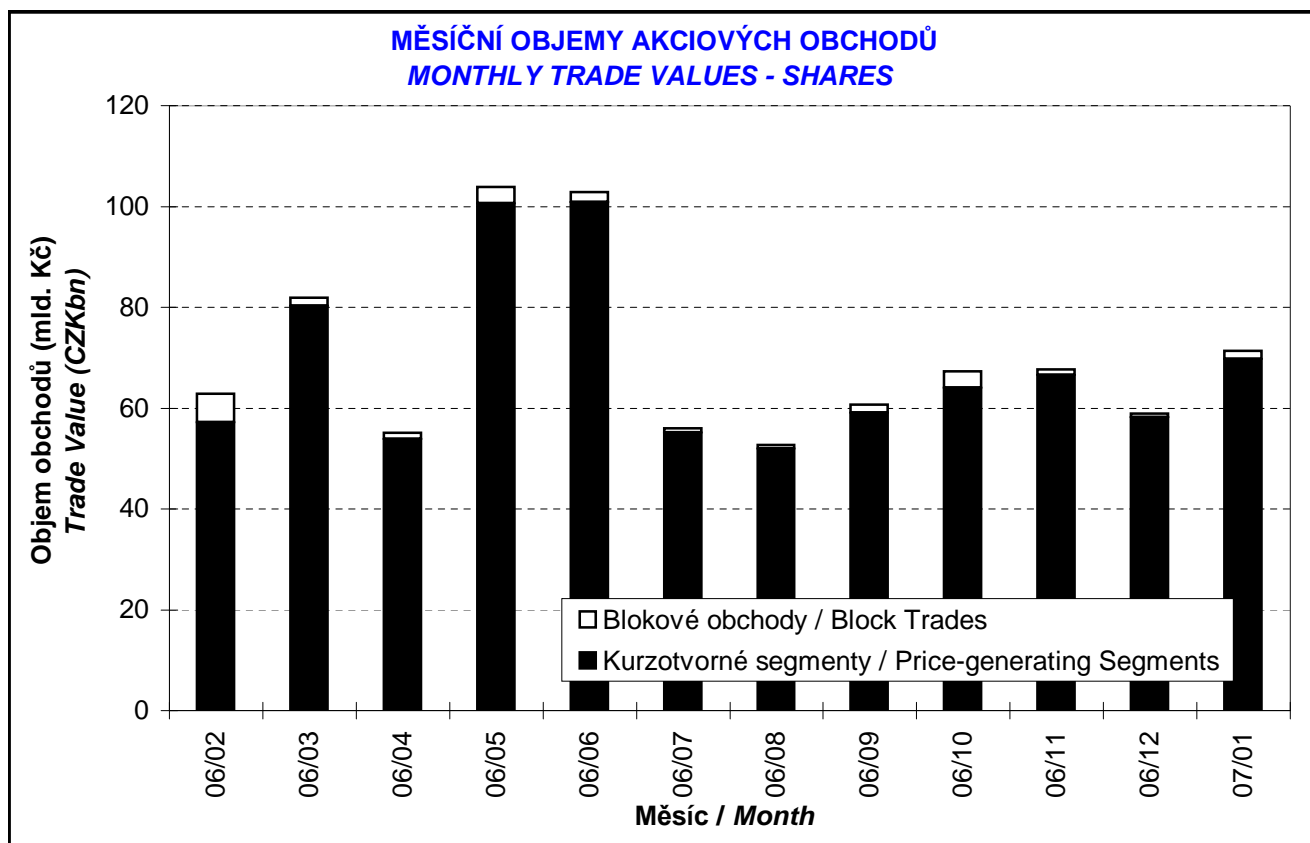
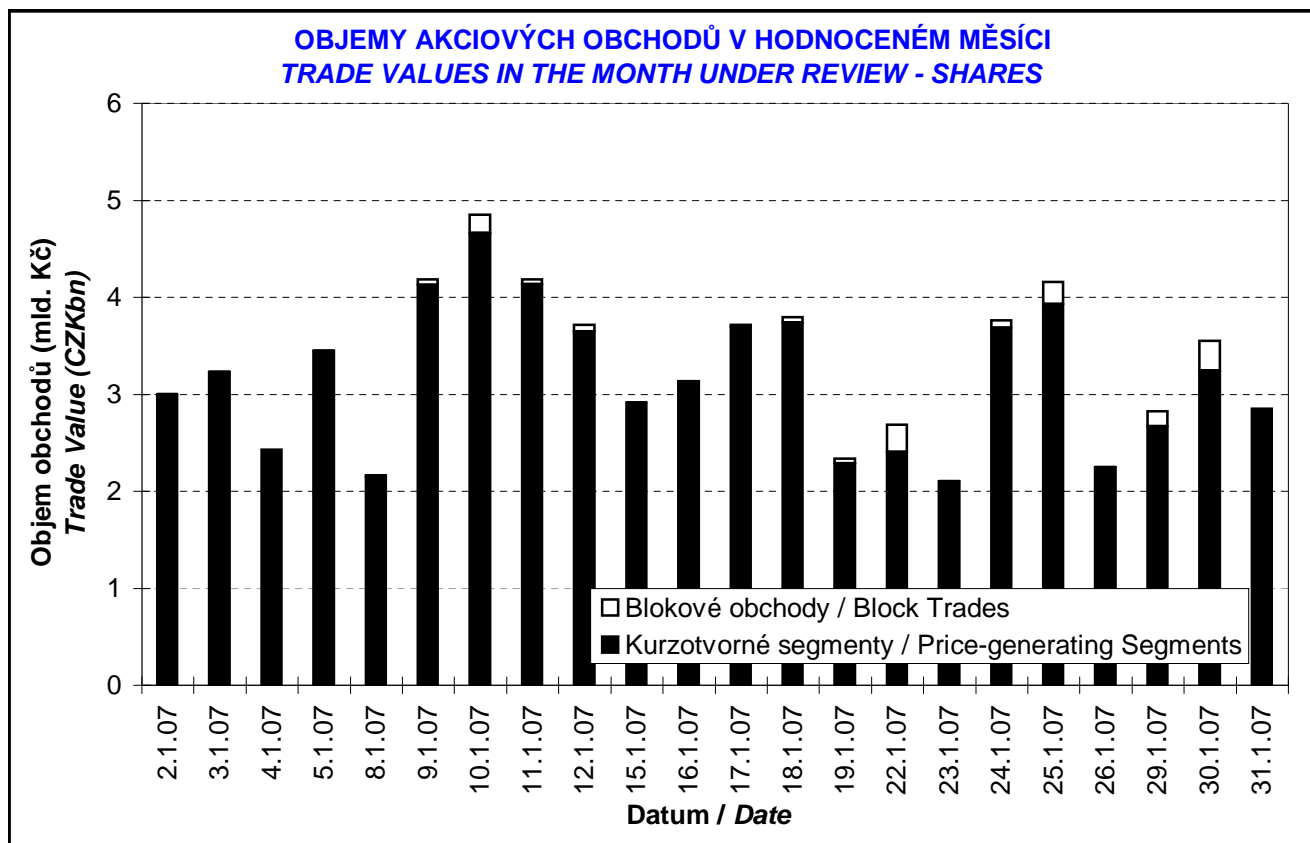
Trh <i>Market</i>		Počet emisí <i>Number of Issues</i>	Objem (tis. Kč) <i>Value (CZK 000s)</i>	Počet (ks) <i>Volume (pieces)</i>
Hlavní <i>Main</i>	KS / PS	10	68 650 219,052	72 110 339
	BO / BT		1 638 636,658	2 339 512
	<b>Celk./Total</b>		<b>70 288 855,710</b>	<b>74 449 851</b>
Vedlejší <i>Secondary</i>	KS / PS	11	329,082	1 950
	BO / BT		0,000	0
	<b>Celk./Total</b>		<b>329,082</b>	<b>1 950</b>
Volný <i>Free</i>	KS / PS	11	1 006 222,035	91 473
	BO / BT		14 968,400	1 273
	<b>Celk./Total</b>		<b>1 021 190,435</b>	<b>92 746</b>
Celkem <i>Total</i>	KS / PS	32	69 656 770,169	72 203 762
	BO / BT		1 653 605,058	2 340 785
	<b>Celk./Total</b>		<b>71 310 375,226</b>	<b>74 544 547</b>

Single count method

KS = Obchody kurzotvorných segmentů, BO = Blokované obchody  
 PS = Price-generating Segments, BT = Block Trades

**SKLADBA CELKOVÝCH OBJEMŮ OBCHODŮ**  
**TOTAL TRADE VALUE STRUCTURE**





**OBOROVÉ OBJEMY AKCIOVÝCH OBCHODŮ A JEJICH PODÍLY NA CELKU**  
**TRADE VALUE OF SHARES BY SECTOR AND AS PERCENTAGE OF THE TOTAL VALUE**

Číslo No.	Obor Sector	Počet emisí Number of Issues	Objem (mil. Kč) Value (CZKm)	Podíl (%) (%)
1	Zemědělství / Agriculture	0	0,000	0,00
2	Výroba potravin / Food Production	1	0,000	0,00
3	Výroba nápojů a tabáku / Beverages & Tobacco	1	1 020,647	1,43
4	Těžba, zpracování nerostů a rud / Mining	0	0,000	0,00
5	Textilní, oděvní, kožedělný / Textiles	2	760,319	1,07
6	Dřevařský a papírenský / Wood and Paper	1	0,082	0,00
7	Chemický, farmaceut., guma / Chemicals, Pharmacy, Rubber	5	9 821,465	13,77
8	Stavebnictví, stav. hmoty / Building	0	0,000	0,00
9	Hutnictví, zpracování kovů / Metallurgy	0	0,000	0,00
10	Strojírenství / Mechanical Engineering	1	0,000	0,00
11	Elektrotechnika, elektronika / Electrical Engineering, Electronics	0	0,000	0,00
12	Energetika / Energy	9	27 507,505	38,57
13	Doprava a spoje / Transportation	2	8 481,481	11,89
14	Obchod / Trade	1	0,008	0,00
15	Peněžnictví / Finance and Banking	2	15 656,893	21,96
16	Služby / Services	6	4 158,475	5,83
17	Bižuterie, sklo a keramika / Jewelry, Glass, Ceramics	0	0,000	0,00
18	Investiční fondy / Investment Funds	0	0,000	0,00
19	Ostatní / Others	1	3 903,500	5,47
<b>CELKEM / TOTAL</b>		<b>32</b>	<b>71 310,375</b>	<b>100,00</b>

**EMISE AKCIÍ S NEJVĚTŠÍMI CELKOVÝMI OBJEMY OBCHODŮ**  
**ISSUES OF SHARES WITH THE HIGHEST TOTAL TRADE VALUE**

	ISIN	Název Issuer	Trh Market <sup>1)</sup>	Objem (mil. Kč) Value (CZKm)	Podíl (%) (%)	Kumul. (%) Cumul. (%)
1	CZ0005112300	ČEZ	A	27 507,497	38,57	38,57
2	CZ0008019106	KOMERČNÍ BANKA	A	9 461,889	13,27	51,84
3	CZ0009093209	TELEFÓNICA O2 C.R.	A	8 481,481	11,89	63,74
4	NL0000405173	ZENTIVA	A	7 467,118	10,47	74,21
5	AT0000652011	ERSTE BANK	A	6 195,004	8,69	82,90
6	BMG200452024	CETV	A	3 903,500	5,47	88,37
7	LU0122624777	ORCO	A	3 231,668	4,53	92,90
8	CZ0009091500	UNIPETROL	A	2 353,576	3,30	96,20
9	CS0008418869	PHILIP MORRIS ČR	C	1 020,647	1,43	97,63
10	LU0259919230	ECM	A	926,803	1,30	98,93
11	LU0275164910	PEGAS NONWOVENS	A	760,319	1,07	100,00
12	CZ0005092858	SPOLEK CH.HUT.VÝR.	C	0,355	0,00	100,00
13	CS0008424958	SPOLANA	B	0,320	0,00	100,00
14	CZ0005091355	PARAMO	C	0,095	0,00	100,00
15	CZ0005005850	JČ PAPIRNY VĚTRNÍ	C	0,082	0,00	100,00

1) A=Hlavní B=Vedlejší C=Volný

1) A=Main B=Secondary C=Free

**SUMARIZACE TRŽNÍCH KAPITALIZACÍ (KONEC MĚSÍCE)**  
**MARKET CAPITALIZATION SUMMARY (MONTH - END)**

Trh <i>Market</i>	Tržní kapitalizace (mil. Kč) <i>Market Capitalization (CZKm)</i>	Počet emisí <i>Number of Issues</i>
Hlavní / <i>Main</i>	1 562 674,5	10
Vedlejší / <i>Secondary</i>	44 299,4	11
Volný / <i>Free</i>	27 655,5	11
<b>Celkem / <i>Total</i></b>	<b>1 634 629,3</b>	<b>32</b>
<b>Z toho: / <i>Of which:</i></b>		
Domácí emise / <i>Domestic Issues</i>	952 199,9	26
Zahraniční emise / <i>Foreign Issues</i>	682 429,4	6

**EMISE AKCIÍ S NEJVĚTŠÍMI TRŽNÍMI KAPITALIZACEMI (KONEC MĚSÍCE)**  
**ISSUES OF SHARES WITH THE HIGHEST MARKET CAPIT. (MONTH - END)**

	ISIN	Název <i>Issuer</i>	Trh <sup>1)</sup> <i>Market</i>	Tržní kapit. (mil. Kč) <i>Market Capit. (CZKm)</i>	Podíl (%) <i>(%)</i>	Kumul. (%) <i>Cumul. (%)</i>
1	CZ0005112300	ČEZ	A	545 130,1	33,35	33,35
2	AT0000652011	ERSTE BANK	A	529 382,3	32,39	65,73
3	CZ0009093209	TELEFÓNICA O2 C.R.	A	169 999,0	10,40	76,13
4	CZ0008019106	KOMERČNÍ BANKA	A	122 429,7	7,49	83,62
5	BMG200452024	CETV	A	64 284,9	3,93	87,56
6	NL0000405173	ZENTIVA	A	49 577,1	3,03	90,59
7	CZ0009091500	UNIPETROL	A	42 686,2	2,61	93,20
8	LU0122624777	ORCO	A	26 598,5	1,63	94,83
9	CS0008418869	PHILIP MORRIS ČR	C	21 232,5	1,30	96,13
10	CZ0005078154	PRAŽSKÁ ENERGETIKA	B	10 994,2	0,67	96,80
11	CZ0005078956	JM PLYNÁRENSKÁ	B	7 773,9	0,48	97,28
12	LU0275164910	PEGAS NONWOVENS	A	6 897,1	0,42	97,70
13	CZ0005084459	SM PLYNÁRENSKÁ	B	6 271,9	0,38	98,08
14	LU0259919230	ECM	A	5 689,5	0,35	98,43
15	CZ0005084350	PRAŽSKÁ PLYNÁREN.	B	4 770,7	0,29	98,72
16	CZ0005092551	VČ PLYNÁRENSKÁ	B	4 127,3	0,25	98,97
17	CZ0005078758	ZČ PLYNÁRENSKÁ	B	3 698,6	0,23	99,20
18	CZ0005078659	STČ PLYNÁRENSKÁ	B	2 879,9	0,18	99,38
19	CZ0009055158	PRAŽSKÉ SLUŽBY	C	1 307,1	0,08	99,46
20	CS0008424958	SPOLANA	B	1 226,9	0,08	99,53

**INDIKÁTORY HLAVNÍHO A VEDLEJŠÍHO TRHU (KONEC MĚSÍCE)**  
**INDICATORS OF MAIN AND SECONDARY MARKETS (MONTH - END)**

Indikátor <i>Indicator</i>	P/E <i>P/E</i>	P/BV <i>P/BV</i>	Dividendový výnos (%) <i>Dividend Yields (%)</i>
Hodnota <i>Value</i>	21,68	2,37	3,79

1) A=Hlavní B=Vedlejší C=Volný

1) A=Main B=Secondary C=Free

**EMISE AKCIÍ S NEJVĚTŠÍM RŮSTEM KURZŮ (OBJEM KS NAD 50 000 Kč)**  
**ISSUES OF SHARES WITH THE HIGHEST PRICE RISE (PS VALUE ABOVE CZK 50,000)**

	ISIN	Název	Trh <sup>1)</sup>	Kurz	Kurz	Změna	Objem KS
	ISIN	Issuer	Market	29.12.06	31.1.07	(%)	(tis. Kč)
				Price	Price	Change	PS Value
				29.12.06	31.1.07	(%)	(CZK 000s)
1	BMG200452024	CETV	A	1 462,00	1 873,00	28,1	3 691 518
2	LU0122624777	ORCO	A	2 755,00	3 260,00	18,3	3 105 679
3	CZ0009093209	TELEFÓNICA O2 C.R.	A	476,00	527,80	10,9	8 290 940
4	CZ0005005850	JČ PAPIRNY VĚTRNÍ	C	50,50	55,00	8,9	82
5	CS0008424958	SPOLANA	B	155,00	164,00	5,8	320
6	AT0000652011	ERSTE BANK	A	1 601,00	1 679,00	4,9	5 971 212
7	CZ0008019106	KOMERČNÍ BANKA	A	3 099,00	3 221,00	3,9	9 440 941
8	LU0259919230	ECM	A	1 432,00	1 473,00	2,9	926 803
9	NL0000405173	ZENTIVA	A	1 268,00	1 300,00	2,5	7 129 674
10	CS0008418869	PHILIP MORRIS ČR	C	10 840,00	11 095,00	2,4	1 005 678
11	CZ0005092858	SPOLEK CH.HUT.VÝR.	C	300,00	305,00	1,7	355
12	CZ0009091500	UNIPETROL	A	234,30	235,40	0,5	2 095 972
13							
14							
15							
16							
17							
18							
19							
20							

**EMISE AKCIÍ S NEJVĚTŠÍM POKLESEM KURZŮ (OBJEM KS NAD 50 000 Kč)**  
**ISSUES OF SHARES WITH THE HIGHEST PRICE DECLINE (PS VALUE ABOVE CZK 50,000)**

	ISIN	Název	Trh <sup>1)</sup>	Kurz	Kurz	Změna	Objem KS
	ISIN	Issuer	Market	29.12.06	31.1.07	(%)	(tis. Kč)
				Price	Price	Change	PS Value
				29.12.06	31.1.07	(%)	(CZK 000s)
1	CZ0005112300	ČEZ	A	960,00	920,50	- 4,1	27 237 161
2	CZ0005091355	PARAMO	C	886,00	865,00	- 2,4	95
3	LU0275164910	PEGAS NONWOVENS	A	753,00	747,30	- 0,8	760 319
4							
5							
6							
7							
8							
9							
10							
11							
12							
13							
14							
15							
16							
17							
18							
19							
20							

**PŘEHLED OBJEMŮ OBCHODŮ - DLUHOPISY**  
**TRADE VALUE SUMMARY - BONDS**

Trh <i>Market</i>		Počet emisi <i>Number of Issues</i>	Objem (tis. Kč) <i>Value (CZK 000s)</i>	Počet (ks) <i>Volume (pieces)</i>
Hlavní  Main	KS / PS	28	383,043	39
	BO / BT		54 957 616,246	5 238 661
	<b>Celk./Total</b>		54 957 999,290	5 238 700
Vedlejší  Secondary	KS / PS	15	0,000	0
	BO / BT		886 343,386	45 910
	<b>Celk./Total</b>		886 343,386	45 910
Volný  Free	KS / PS	67	6 743,827	632
	BO / BT		2 784 851,995	115 931
	<b>Celk./Total</b>		2 791 595,822	116 563
Celkem  Total	KS / PS	110	7 126,870	671
	BO / BT		58 628 811,627	5 400 502
	<b>Celk./Total</b>		58 635 938,497	5 401 173

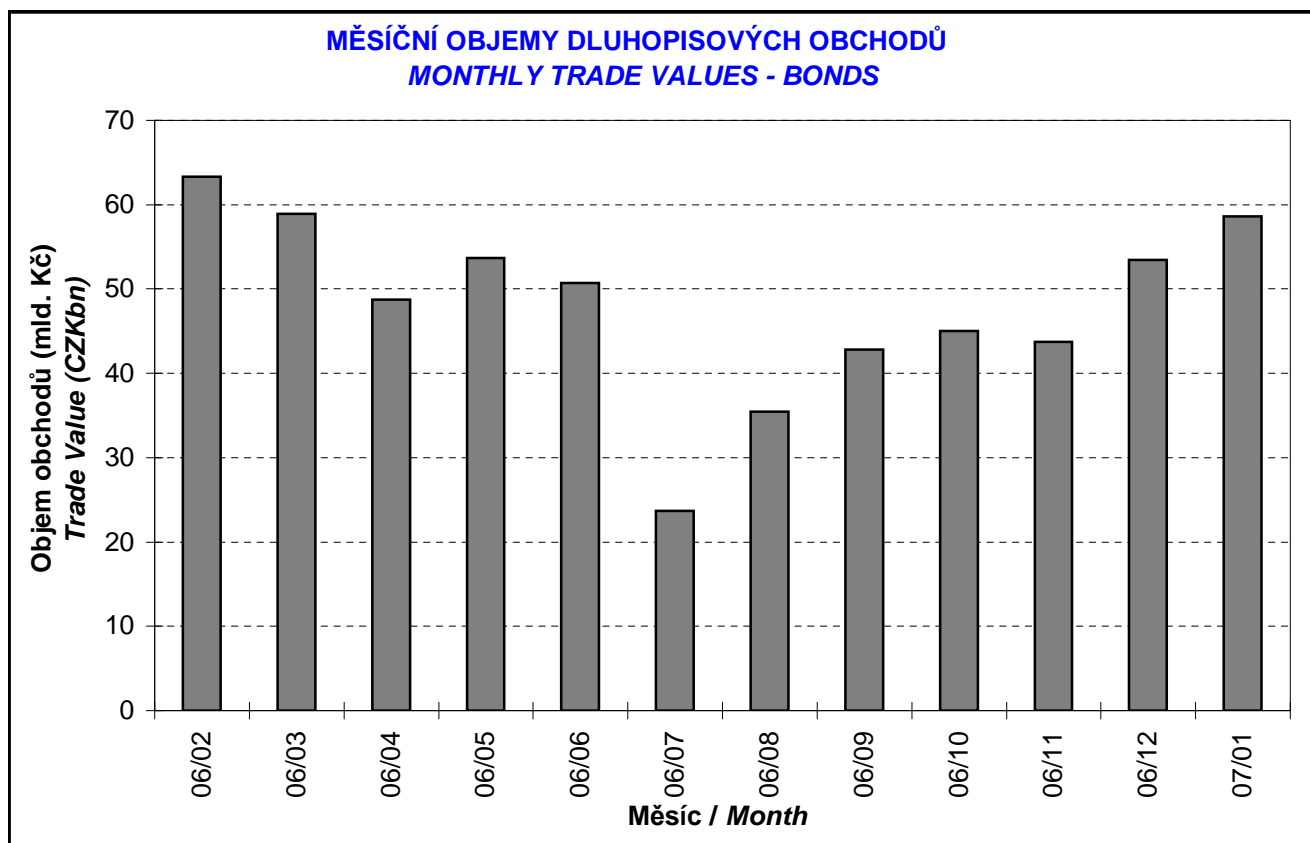
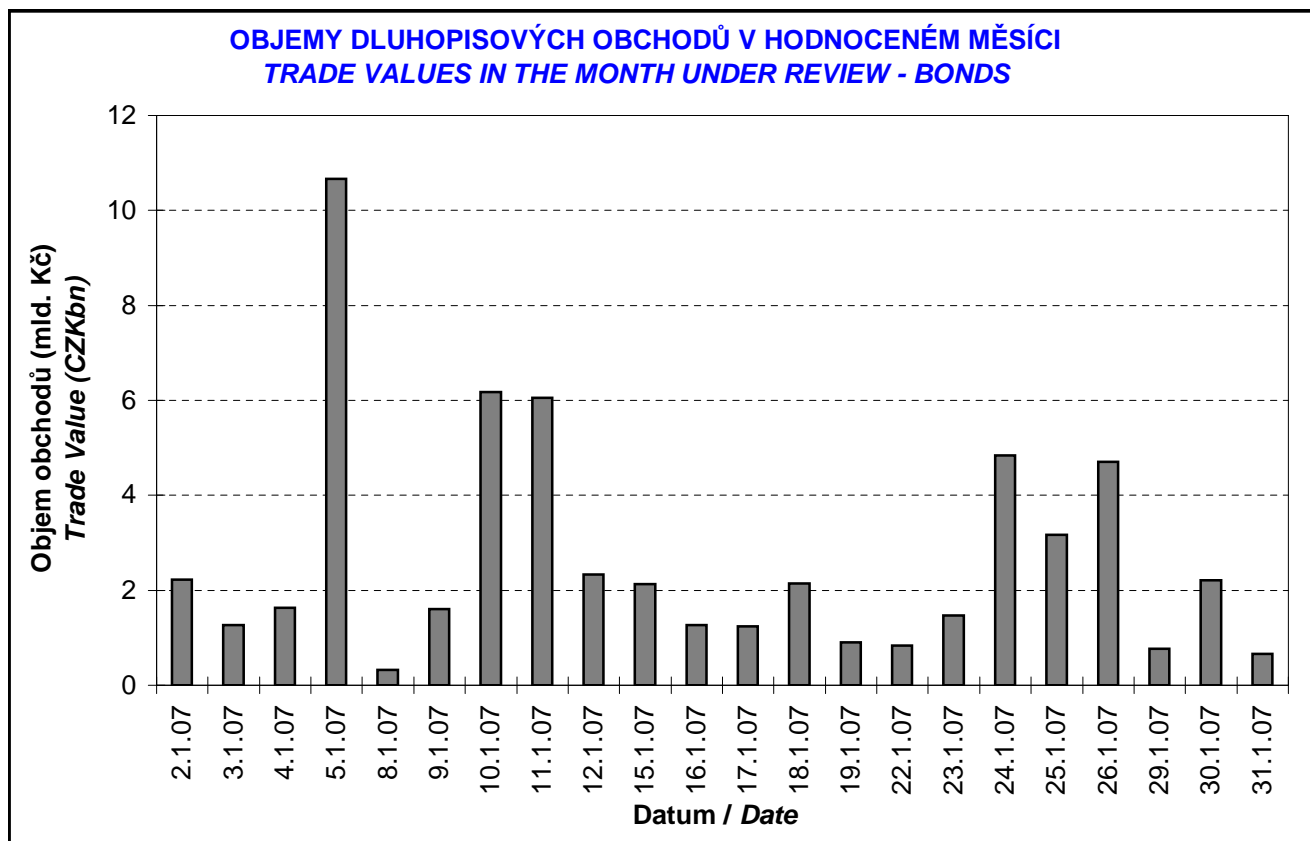
Single count method

KS = Obchody kurzotvorných segmentů, BO = Blokové obchody  
 PS = Price-generating Segments, BT = Block Trades

**EMISE DLUHOPISŮ S NEJVĚTŠÍMI CELKOVÝMI OBJEMY OBCHODŮ**  
**BOND ISSUES WITH THE HIGHEST TOTAL TRADE VALUE**

	ISIN	Název <i>Issue</i>	1) Trh 1) <i>Market</i>	Objem (mil. Kč) <i>Value (CZKm)</i>	Podíl (%) <i>(%)</i>	Kumul. (%) <i>Cumul. (%)</i>
1	CZ0001001143	ST.DLUHOP. 3,80/15	A	8 786,476	14,98	14,98
2	CZ0001000822	ST.DLUHOP. 4,60/18	A	8 458,511	14,43	29,41
3	CZ0001001317	ST.DLUHOP. 3,75/20	A	8 023,940	13,68	43,09
4	CZ0001001242	ST.DLUHOP. 2,55/10	A	6 881,048	11,74	54,83
5	CZ0001000749	ST.DLUHOP. 6,95/16	A	6 605,643	11,27	66,10
6	CZ0001001754	ST.DLUHOP. 3,25/09	A	4 090,762	6,98	73,07
7	CZ0001001309	ST.DLUHOP. 2,30/08	A	3 354,151	5,72	78,79
8	CZ0001000764	ST.DLUHOP. 6,55/11	A	2 274,597	3,88	82,67
9	CZ0001000814	ST.DLUHOP. 3,70/13	A	1 933,441	3,30	85,97
10	CZ0003701187	ČS VAR/16	C	1 389,105	2,37	88,34
11	CZ0001001796	ST.DLUHOP. 4,20/36	A	1 386,151	2,36	90,70
12	CZ0001000731	ST.DLUHOP. 6,40/10	A	1 178,331	2,01	92,71
13	CZ0001000855	ST.DLUHOP. 3,80/09	A	1 050,078	1,79	94,50
14	CZ0003700858	ČKA 4,00/07	B	408,813	0,70	95,20
15	CZ0001000798	ST.DLUHOP. 2,90/08	A	363,182	0,62	95,82
16	CZ0002000565	HZL KB VAR/15	C	360,024	0,61	96,43
17	CZ0000000021	EIB 8,20/09	A	329,442	0,56	96,99
18	CZ0002000789	HZL HB 4,15/09	C	309,994	0,53	97,52
19	CZ0003501488	HOME CR. VAR/09	B	250,204	0,43	97,95
20	CZ0003501421	OHL ZS 4,80/10	C	223,637	0,38	98,33

1) A=Hlavní B=Vedlejší C=Volný  
 1) A=Main B=Secondary C=Free





**DERIVATOVY TRH**  
**DERIVATIVES MARKET**

<b>Finanční instrument</b> <i>Financial Instrument</i>	<b>Počet sérií</b> <i>Number of Series</i>	<b>Zobchodované kontrakty</b> <i>Traded Contracts</i>	<b>Objem (CZK)</b> <i>Value (CZK)</i>	<b>Počet obchodů</b> <i>Number of Trades</i>
<b>Futures</b>	6	215	34 421 740,00	106

**CERTIFIKATY**  
**CERTIFICATES**

<b>Druh certifikátu</b> <i>Type of Certificate</i>	<b>Počet emisí</b> <i>Number of Issues</i>	<b>Zobchod. kusy</b> <i>Traded Volume</i>	<b>Objem (CZK)</b> <i>Value (CZK)</i>	<b>Počet obchodů</b> <i>Number of Trades</i>
<b>Index</b>	6	286 650	27 830 875,00	120
<b>Turbo</b>	1	307 000	39 048 100,00	119

**WARRANTY**  
**WARRANTS**

<b>Počet emisí</b> <i>Number of Issues</i>	<b>Zobchod. kusy</b> <i>Traded Volume</i>	<b>Objem (CZK)</b> <i>Value (CZK)</i>	<b>Počet obchodů</b> <i>Number of Trades</i>
1	0	0,00	0

**Statistické údaje v zahraničních měnách / Statistical data in foreign currencies**

**Roční objemy obchodů (v mil.) / Yearly Trade Values (in mil.)**

Rok Year	Akcie + PL / Shares + Units			Dluhopisy / Bonds			Celkem / Total		
	CZK	EUR <sup>1)</sup>	USD	CZK	EUR <sup>1)</sup>	USD	CZK	EUR <sup>1)</sup>	USD
1993	7 129,5	212,7	241,6	1 890,5	56,2	64,5	9 020,1	268,9	306,1
1994	42 593,9	1 252,7	1 475,3	19 432,3	568,0	684,5	62 026,2	1 820,7	2 159,8
1995	125 642,8	3 671,3	4 753,5	69 764,1	2 035,3	2 633,3	195 406,9	5 706,6	7 386,7
1996	249 935,2	7 348,9	9 188,8	143 264,3	4 216,4	5 288,8	393 199,6	11 565,3	14 477,6
1997	246 301,9	6 961,2	7 897,1	433 235,6	12 053,0	13 644,5	679 537,5	19 014,2	21 541,6
1998	172 594,0	4 789,6	5 385,7	687 597,6	19 189,0	21 761,9	860 191,6	23 978,6	27 147,6
1999	163 456,7	4 425,9	4 705,3	1 024 029,0	27 801,4	29 691,6	1 187 485,7	32 227,3	34 396,9
2000	264 145,3	7 390,0	6 971,1	958 687,6	26 866,9	25 153,4	1 222 832,8	34 256,9	32 124,5
2001	128 799,1	3 780,7	3 393,5	1 858 379,7	54 615,9	49 041,9	1 987 178,8	58 396,7	52 435,4
2002	197 397,6	6 413,8	6 036,9	1 595 673,6	51 870,6	49 106,8	1 793 071,1	58 284,4	55 143,7
2003	257 442,5	8 068,6	9 187,4	1 110 103,9	34 909,5	39 246,8	1 367 546,4	42 978,1	48 434,3
2004	479 661,6	15 038,3	18 744,3	692 479,8	21 621,9	26 814,5	1 172 141,3	36 660,2	45 558,9
2005	1 041 172,9	34 957,6	43 642,8	533 241,0	17 912,3	22 382,7	1 574 413,8	52 869,9	66 025,5
2006	848 895,6	29 946,5	37 585,6	598 920,6	21 104,8	26 382,2	1 447 816,3	51 051,3	63 967,8

<sup>1)</sup> V období 1993 - 1998 objem obchodů v XEU / <sup>1)</sup> In period 1993 - 1998 - trade value in XEU

**Měsíční objemy obchodů v roce 2007 (v mil.) / Monthly Trade Values in 2007 (in mil.)**

Měsíc Month	Akcie / Shares			Dluhopisy / Bonds			Celkem / Total		
	CZK	EUR	USD	CZK	EUR	USD	CZK	EUR	USD
01	71 310,4	2 561,6	3 329,6	58 635,9	2 107,1	2 741,0	129 946,3	4 668,7	6 070,7
02									
03									
04									
05									
06									
07									
08									
09									
10									
11									
12									
2007	71 310,4	2 561,6	3 329,6	58 635,9	2 107,1	2 741,0	129 946,3	4 668,7	6 070,7

**Tržní kapitalizace akcií+PL na konci roku (v mil.) / Market capitalization at the end of the year - shares+units (in mil.)**

Rok Year	Domácí akcie / Domestic shares			Zahraníční akcie / Foreign shares			Celkem / Total		
	CZK	EUR <sup>1)</sup>	USD	CZK	EUR <sup>1)</sup>	USD	CZK	EUR <sup>1)</sup>	USD
1994	353 102,9	10 333,7	12 588,8	0,0	0,0	0,0	353 102,9	10 333,7	12 588,8
1995	478 634,1	14 053,5	17 992,4	0,0	0,0	0,0	478 634,1	14 053,5	17 992,4
1996	539 242,2	15 903,1	19 729,3	0,0	0,0	0,0	539 242,2	15 903,1	19 729,3
1997	495 680,5	12 968,5	14 311,1	0,0	0,0	0,0	495 680,5	12 968,5	14 311,1
1998	416 202,1	11 884,4	13 940,8	0,0	0,0	0,0	416 202,1	11 884,4	13 940,8
1999	479 649,6	13 275,7	13 331,4	0,0	0,0	0,0	479 649,6	13 275,7	13 331,4
2000	442 893,8	12 621,7	11 712,7	0,0	0,0	0,0	442 893,8	12 621,7	11 712,7
2001	340 250,7	10 639,5	9 383,9	0,0	0,0	0,0	340 250,7	10 639,5	9 383,9
2002	357 909,5	11 326,3	11 874,5	120 128,8	3 801,5	3 985,6	478 038,3	15 127,8	15 860,1
2003	453 521,2	13 995,4	17 678,4	190 961,8	5 893,0	7 443,7	644 483,0	19 888,4	25 122,1
2004	660 289,3	21 720,0	29 551,1	315 484,7	10 377,8	14 119,4	975 774,0	32 097,8	43 670,5
2005	900 880,6	31 059,5	36 639,0	429 932,6	14 822,7	17 485,5	1 330 813,2	45 882,2	54 124,5
2006	953 895,5	34 693,4	45 693,4	638 101,0	23 207,9	30 566,2	1 591 996,5	57 901,3	76 259,7

<sup>1)</sup> V období 1993 - 1998 tržní kapitalizace v XEU / <sup>1)</sup> In period 1993 - 1998 - market capitalization in XEU

**Tržní kapitalizace akciového trhu v roce 2007 (v mil.) / Shares market capitalization in 2007 (in mil.)**

Měsíc - konec Month - end	Domácí akcie / Domestic shares			Zahraníční akcie / Foreign shares			Celkem / Total		
	CZK	EUR	USD	CZK	EUR	USD	CZK	EUR	USD
01	952 199,9	33 813,9	43 805,5	682 429,4	24 234,0	31 394,8	1 634 629,3	58 047,9	75 200,3
02									
03									
04									
05									
06									
07									
08									
09									
10									
11									
12									