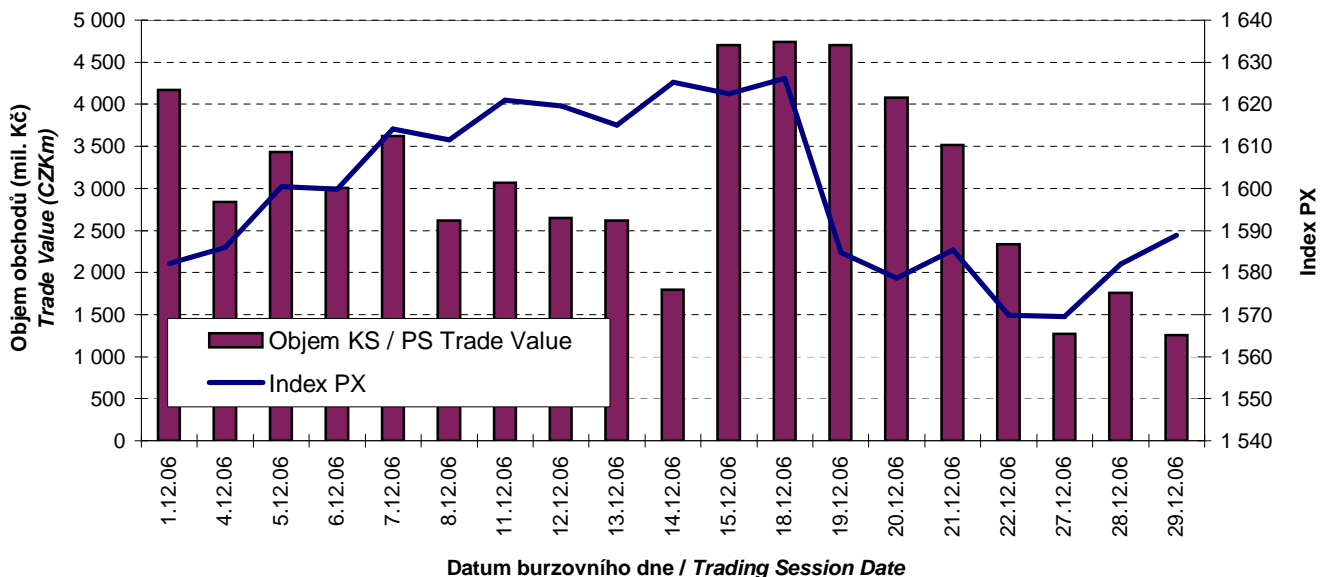




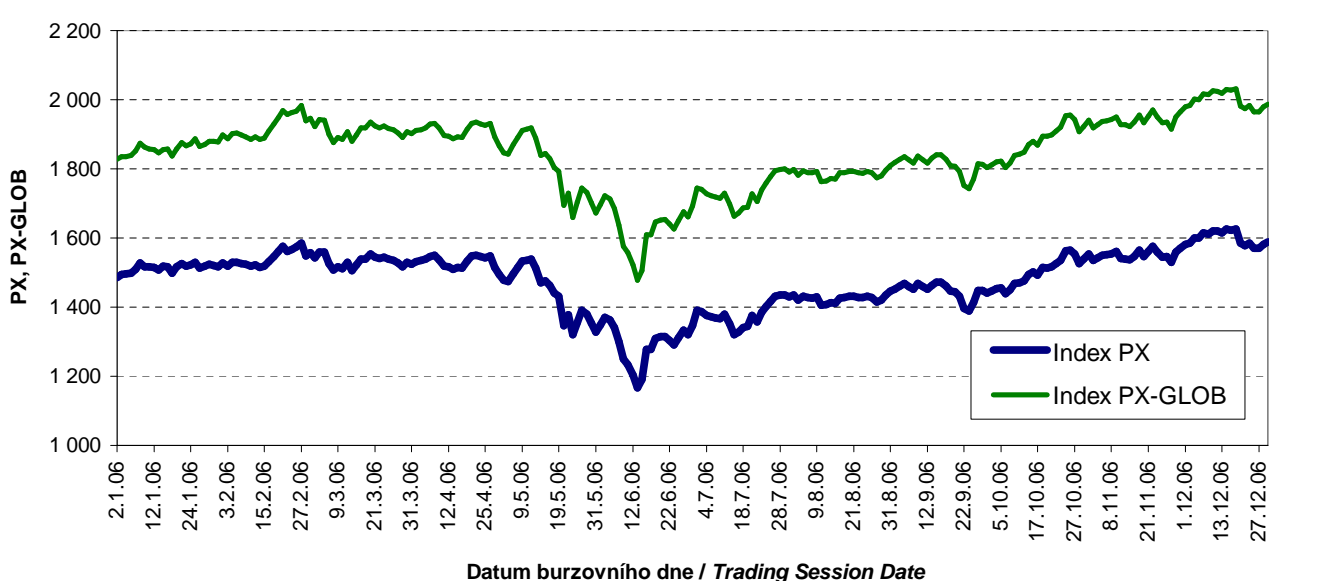
BURZOVNÍ INDEXY V HODNOCENÉM MĚSÍCI  
EXCHANGE INDICES IN THE MONTH UNDER REVIEW

| Index   | Hodnota (konec měsíce)<br>Value (End of Month) | Měsíční změna (%)<br>Monthly Change (%) | Roční změna (%)<br>Annual Change (%) | Měsíční max.<br>Monthly Max. | Datum max.<br>Date of Max. | Měsíční min.<br>Monthly Min. | Datum min.<br>Date of Min. |
|---------|--|---|--------------------------------------|------------------------------|----------------------------|------------------------------|----------------------------|
| PX      | 1 588,9  | 1,17                                    | 7,87                                 | 1 626,1                      | 18.12.06                   | 1 569,6                      | 27.12.06                   |
| PX-GLOB | 1 987,4  | 1,16                                    | 9,72                                 | 2 031,5                      | 18.12.06                   | 1 964,1                      | 27.12.06                   |

OBJEM AKCIOVÝCH OBCHODŮ V KURZOTVORNÝCH SEGMENTECH A INDEX PX  
TRADE VALUE OF SHARES IN PRICE-GENERATING SEGMENTS AND INDEX PX



VÝVOJ INDEXŮ PX A PX-GLOB (12 MĚSÍCŮ)  
EXCHANGE INDICES IN THE LAST 12 MONTHS



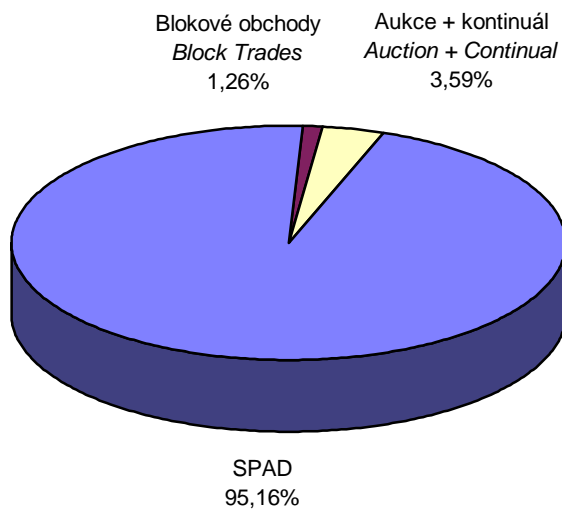
**PŘEHLED OBJEMŮ OBCHODŮ - AKCIE**  
**TRADE VALUE SUMMARY - SHARES**

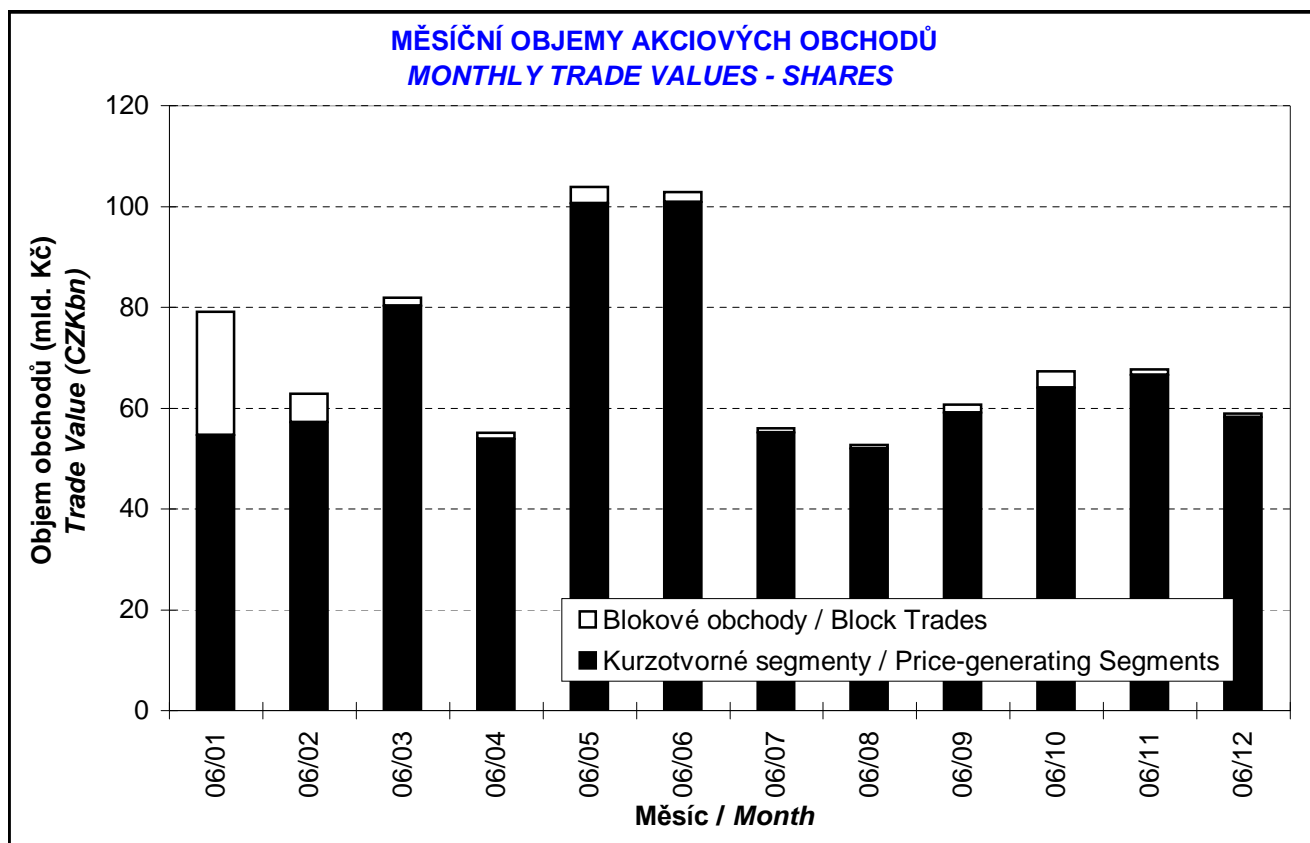
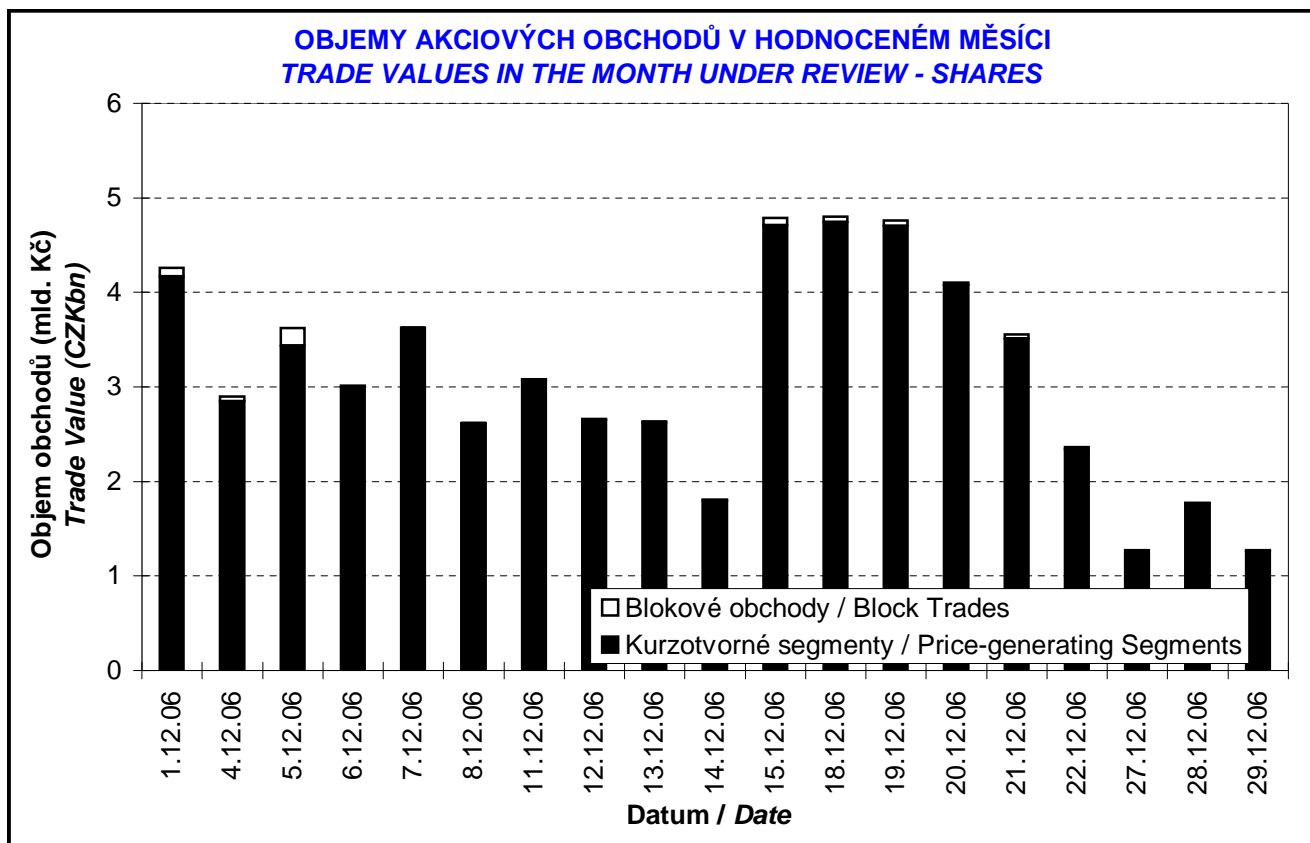
| Trh<br><i>Market</i>         |                    | Počet<br>emisí<br><i>Number<br/>of Issues</i> | Objem<br>(tis. Kč)<br><i>Value<br/>(CZK 000s)</i> | Počet<br>(ks)<br><i>Volume<br/>(pieces)</i> |
|------------------------------|--------------------|---|---|---|
| Hlavní<br><i>Main</i>        | KS / PS            | 10  | 57 736 781,988                                    | 63 219 799                                  |
|                              | BO / BT            |   | 742 126,005                                       | 966 756                                     |
|                              | <b>Celk./Total</b> |   | <b>58 478 907,993</b>                             | <b>64 186 555</b>                           |
| Vedlejší<br><i>Secondary</i> | KS / PS            | 11  | 78,087  | 165   |
|                              | BO / BT            |   | 0,000   | 0   |
|                              | <b>Celk./Total</b> |   | <b>78,087</b>                                     | <b>165</b>                                  |
| Volný<br><i>Free</i>         | KS / PS            | 11  | 436 694,900                                       | 44 562                                      |
|                              | BO / BT            |   | 0,000   | 0   |
|                              | <b>Celk./Total</b> |   | <b>436 694,900</b>                                | <b>44 562</b>                               |
| Celkem<br><i>Total</i>       | KS / PS            | 32  | 58 173 554,974                                    | 63 264 526                                  |
|                              | BO / BT            |   | 742 126,005                                       | 966 756                                     |
|                              | <b>Celk./Total</b> |   | <b>58 915 680,980</b>                             | <b>64 231 282</b>                           |

Single count method

KS = Obchody kurzotvorných segmentů, BO = Blokované obchody  
 PS = Price-generating Segments, BT = Block Trades

**SKLADBA CELKOVÝCH OBJEMŮ OBCHODŮ**  
**TOTAL TRADE VALUE STRUCTURE**





**OBOROVÉ OBJEMY AKCIOVÝCH OBCHODŮ A JEJICH PODÍLY NA CELKU**  
**TRADE VALUE OF SHARES BY SECTOR AND AS PERCENTAGE OF THE TOTAL VALUE**

| Číslo<br>No.          | Obor<br>Sector   | Počet emisí<br>Number of Issues | Objem<br>(mil. Kč)<br>Value<br>(CZKm) | Podíl (%)<br>(%) |
|-----------------------|--|---------------------------------|---------------------------------------|------------------|
| 1                     | Zemědělství / Agriculture  | 0                               | 0,000                                 | 0,00             |
| 2                     | Výroba potravin / Food Production                                  | 1                               | 0,000                                 | 0,00             |
| 3                     | Výroba nápojů a tabáku / Beverages & Tobacco                       | 1                               | 435,523                               | 0,74             |
| 4                     | Těžba, zpracování nerostů a rud / Mining                           | 0                               | 0,000                                 | 0,00             |
| 5                     | Textilní, oděvní, kožedělný / Textiles                             | 2                               | 3 353,209                             | 5,69             |
| 6                     | Dřevařský a papírenský / Wood and Paper                            | 1                               | 0,184                                 | 0,00             |
| 7                     | Chemický, farmaceut., guma / Chemicals, Pharmacy, Rubber           | 5                               | 7 100,906                             | 12,05            |
| 8                     | Stavebnictví, stav. hmoty / Building                               | 0                               | 0,000                                 | 0,00             |
| 9                     | Hutnictví, zpracování kovů / Metallurgy                            | 0                               | 0,000                                 | 0,00             |
| 10                    | Strojírenství / Mechanical Engineering                             | 1                               | 0,000                                 | 0,00             |
| 11                    | Elektrotechnika, elektronika / Electrical Engineering, Electronics | 0                               | 0,000                                 | 0,00             |
| 12                    | Energetika / Energy  | 9                               | 23 127,233                            | 39,25            |
| 13                    | Doprava a spoje / Transportation                                   | 2                               | 7 450,378                             | 12,65            |
| 14                    | Obchod / Trade   | 1                               | 0,021                                 | 0,00             |
| 15                    | Peněžnictví / Finance and Banking                                  | 2                               | 11 383,333                            | 19,32            |
| 16                    | Služby / Services  | 6                               | 4 509,683                             | 7,65             |
| 17                    | Bižuterie, sklo a keramika / Jewelry, Glass, Ceramics              | 0                               | 0,000                                 | 0,00             |
| 18                    | Investiční fondy / Investment Funds                                | 0                               | 0,000                                 | 0,00             |
| 19                    | Ostatní / Others   | 1                               | 1 555,212                             | 2,64             |
| <b>CELKEM / TOTAL</b> |  | <b>32</b>                       | <b>58 915,681</b>                     | <b>100,00</b>    |

**EMISE AKCIÍ S NEJVĚTŠÍMI CELKOVÝMI OBJEMY OBCHODŮ**  
**ISSUES OF SHARES WITH THE HIGHEST TOTAL TRADE VALUE**

|    | ISIN         | Název<br>Issuer    | Trh<br>Market <sup>1)</sup> | Objem<br>(mil. Kč)<br>Value<br>(CZKm) | Podíl (%)<br>(%) | Kumul.<br>(%)<br>Cumul.<br>(%) |
|----|--------------|--------------------|-----------------------------|---------------------------------------|------------------|--------------------------------|
| 1  | CZ0005112300 | ČEZ                | A                           | 23 127,179                            | 39,25            | 39,25                          |
| 2  | CZ0009093209 | TELEFÓNICA O2 C.R. | A                           | 7 450,378                             | 12,65            | 51,90                          |
| 3  | CZ0008019106 | KOMERČNÍ BANKA     | A                           | 7 095,511                             | 12,04            | 63,94                          |
| 4  | NL0000405173 | ZENTIVA            | A                           | 5 303,202                             | 9,00             | 72,95                          |
| 5  | AT0000652011 | ERSTE BANK         | A                           | 4 287,822                             | 7,28             | 80,22                          |
| 6  | LU0275164910 | PEGAS NONWOVENS    | A                           | 3 353,209                             | 5,69             | 85,91                          |
| 7  | LU0259919230 | ECM                | A                           | 2 664,332                             | 4,52             | 90,44                          |
| 8  | LU0122624777 | ORCO               | A                           | 1 845,331                             | 3,13             | 93,57                          |
| 9  | CZ0009091500 | UNIPETROL          | A                           | 1 796,732                             | 3,05             | 96,62                          |
| 10 | BMG200452024 | CETV               | A                           | 1 555,212                             | 2,64             | 99,26                          |
| 11 | CS0008418869 | PHILIP MORRIS ČR   | C                           | 435,523                               | 0,74             | 100,00                         |
| 12 | CZ0005091355 | PARAMO             | C                           | 0,550                                 | 0,00             | 100,00                         |
| 13 | CZ0005092858 | SPOLEK CH.HUT.VÝR. | C                           | 0,398                                 | 0,00             | 100,00                         |
| 14 | CZ0005005850 | JČ PAPIRNY VĚTRNÍ  | C                           | 0,184                                 | 0,00             | 100,00                         |
| 15 | CZ0005078659 | STČ PLYNÁRENSKÁ    | B                           | 0,054                                 | 0,00             | 100,00                         |

1) A=Hlavní B=Vedlejší C=Volný

1) A=Main B=Secondary C=Free

**SUMARIZACE TRŽNÍCH KAPITALIZACÍ (KONEC MĚSÍCE)**  
**MARKET CAPITALIZATION SUMMARY (MONTH - END)**

| Trh<br><i>Market</i>                     | Tržní kapitalizace (mil. Kč)<br><i>Market Capitalization (CZKm)</i> | Počet emisí<br><i>Number of Issues</i> |
|--|---|--|
| Hlavní / <i>Main</i>                     | 1 520 217,5   | 10                                     |
| Vedlejší / <i>Secondary</i>              | 44 094,1  | 11                                     |
| Volný / <i>Free</i>                      | 27 684,9  | 11                                     |
| <b>Celkem / <i>Total</i></b>             | <b>1 591 996,5</b>  | <b>32</b>                              |
| <b>Z toho: / <i>Of which:</i></b>        |   |  |
| Domácí emise / <i>Domestic Issues</i>    | 953 895,5   | 26                                     |
| Zahraníční emise / <i>Foreign Issues</i> | 638 101,0   | 6                                      |

**EMISE AKCIÍ S NEJVĚTŠÍMI TRŽNÍMI KAPITALIZACEMI (KONEC MĚSÍCE)**  
**ISSUES OF SHARES WITH THE HIGHEST MARKET CAPIT. (MONTH - END)**

|    | ISIN         | Název<br><i>Issuer</i> | Trh <sup>1)</sup><br><i>Market</i> | Tržní kapit.<br>(mil. Kč)<br><i>Market Capit.<br/>(CZKm)</i> | Podíl (%)<br><i>(%)</i> | Kumul. (%)<br><i>Cumul. (%)</i> |
|----|--------------|------------------------|------------------------------------|--|-------------------------|---------------------------------|
| 1  | CZ0005112300 | ČEZ                    | A                                  | 568 522,4  | 35,71                   | 35,71                           |
| 2  | AT0000652011 | ERSTE BANK             | A                                  | 504 789,2  | 31,71                   | 67,42                           |
| 3  | CZ0009093209 | TELEFÓNICA O2 C.R.     | A                                  | 153 314,8  | 9,63                    | 77,05                           |
| 4  | CZ0008019106 | KOMERČNÍ BANKA         | A                                  | 117 792,5  | 7,40                    | 84,45                           |
| 5  | BMG200452024 | CETV                   | A                                  | 50 178,6   | 3,15                    | 87,60                           |
| 6  | NL0000405173 | ZENTIVA                | A                                  | 48 356,7   | 3,04                    | 90,64                           |
| 7  | CZ0009091500 | UNIPETROL              | A                                  | 42 486,7   | 2,67                    | 93,31                           |
| 8  | LU0122624777 | ORCO                   | A                                  | 22 478,2   | 1,41                    | 94,72                           |
| 9  | CS0008418869 | PHILIP MORRIS ČR       | C                                  | 20 744,5   | 1,30                    | 96,02                           |
| 10 | CZ0005078154 | PRAŽSKÁ ENERGETIKA     | B                                  | 10 856,3   | 0,68                    | 96,70                           |
| 11 | CZ0005078956 | JM PLYNÁRENSKÁ         | B                                  | 7 773,9  | 0,49                    | 97,19                           |
| 12 | LU0275164910 | PEGAS NONWOVENS        | A                                  | 6 949,7  | 0,44                    | 97,63                           |
| 13 | CZ0005084459 | SM PLYNÁRENSKÁ         | B                                  | 6 271,9  | 0,39                    | 98,02                           |
| 14 | LU0259919230 | ECM                    | A                                  | 5 348,5  | 0,34                    | 98,36                           |
| 15 | CZ0005084350 | PRAŽSKÁ PLYNÁREN.      | B                                  | 4 770,7  | 0,30                    | 98,66                           |
| 16 | CZ0005092551 | VČ PLYNÁRENSKÁ         | B                                  | 4 127,3  | 0,26                    | 98,92                           |
| 17 | CZ0005078758 | ZČ PLYNÁRENSKÁ         | B                                  | 3 698,6  | 0,23                    | 99,15                           |
| 18 | CZ0005078659 | STČ PLYNÁRENSKÁ        | B                                  | 2 879,9  | 0,18                    | 99,33                           |
| 19 | CZ0009055158 | PRAŽSKÉ SLUŽBY         | C                                  | 1 307,1  | 0,08                    | 99,41                           |
| 20 | CZ0005091355 | PARAMO                 | C                                  | 1 178,4  | 0,07                    | 99,49                           |

**INDIKÁTORY HLAVNÍHO A VEDLEJŠÍHO TRHU (KONEC MĚSÍCE)**  
**INDICATORS OF MAIN AND SECONDARY MARKETS (MONTH - END)**

| Indikátor<br><i>Indicator</i> | P/E<br><i>P/E</i> | P/BV<br><i>P/BV</i> | Dividendový výnos (%)<br><i>Dividend Yields (%)</i> |
|-------------------------------|-------------------|---------------------|---|
| Hodnota<br><i>Value</i>       | 21,72             | 2,37                | 3,78  |

1) A=Hlavní B=Vedlejší C=Volný

1) A=Main B=Secondary C=Free

**EMISE AKCIÍ S NEJVĚTŠÍM RŮSTEM KURZŮ (OBJEM KS NAD 50 000 Kč)**  
**ISSUES OF SHARES WITH THE HIGHEST PRICE RISE (PS VALUE ABOVE CZK 50,000)**

|    | ISIN         | Název           | Trh <sup>1)</sup> | Kurz     | Kurz     | Změna  | Objem KS   |
|----|--------------|-----------------|-------------------|----------|----------|--------|------------|
|    | ISIN         | Issuer          | Market            | 30.11.06 | 29.12.06 | (%)    | (tis. Kč)  |
|    |              |                 |                   | Price    | Price    | Change | PS Value   |
|    |              |                 |                   | 30.11.06 | 29.12.06 | (%)    | (CZK 000s) |
| 1  | CZ0005091355 | PARAMO          | C                 | 820,00   | 886,00   | 8,0    | 550        |
| 2  | LU0122624777 | ORCO            | A                 | 2 614,00 | 2 755,00 | 5,4    | 1 845 331  |
| 3  | CZ0009091500 | UNIPETROL       | A                 | 223,20   | 234,30   | 5,0    | 1 738 710  |
| 4  | NL0000405173 | ZENTIVA         | A                 | 1 224,00 | 1 268,00 | 3,6    | 5 254 755  |
| 5  | CZ0005078659 | STČ PLYNÁRENSKÁ | B                 | 6 500,00 | 6 719,00 | 3,4    | 54         |
| 6  | AT0000652011 | ERSTE BANK      | A                 | 1 558,00 | 1 601,00 | 2,8    | 4 208 020  |
| 7  | CZ0005112300 | ČEZ             | A                 | 939,40   | 960,00   | 2,2    | 22 773 076 |
| 8  |              |                 |                   |          |          |        |            |
| 9  |              |                 |                   |          |          |        |            |
| 10 |              |                 |                   |          |          |        |            |
| 11 |              |                 |                   |          |          |        |            |
| 12 |              |                 |                   |          |          |        |            |
| 13 |              |                 |                   |          |          |        |            |
| 14 |              |                 |                   |          |          |        |            |
| 15 |              |                 |                   |          |          |        |            |
| 16 |              |                 |                   |          |          |        |            |
| 17 |              |                 |                   |          |          |        |            |
| 18 |              |                 |                   |          |          |        |            |
| 19 |              |                 |                   |          |          |        |            |
| 20 |              |                 |                   |          |          |        |            |

**EMISE AKCIÍ S NEJVĚTŠÍM POKLESEM KURZŮ (OBJEM KS NAD 50 000 Kč)**  
**ISSUES OF SHARES WITH THE HIGHEST PRICE DECLINE (PS VALUE ABOVE CZK 50,000)**

|    | ISIN         | Název              | Trh <sup>1)</sup> | Kurz      | Kurz      | Změna  | Objem KS   |
|----|--------------|--------------------|-------------------|-----------|-----------|--------|------------|
|    | ISIN         | Issuer             | Market            | 30.11.06  | 29.12.06  | (%)    | (tis. Kč)  |
|    |              |                    |                   | Price     | Price     | Change | PS Value   |
|    |              |                    |                   | 30.11.06  | 29.12.06  | (%)    | (CZK 000s) |
| 1  | CZ0005005850 | JČ PAPIRNY VĚTRNÍ  | C                 | 55,00     | 50,50     | - 8,2  | 184        |
| 2  | BMG200452024 | CETV               | A                 | 1 563,00  | 1 462,00  | - 6,5  | 1 490 540  |
| 3  | CZ0008019106 | KOMERČNÍ BANKA     | A                 | 3 147,00  | 3 099,00  | - 1,5  | 7 092 396  |
| 4  | CZ0009093209 | TELEFÓNICA O2 C.R. | A                 | 479,70    | 476,00    | - 0,8  | 7 376 509  |
| 5  | CS0008418869 | PHILIP MORRIS ČR   | C                 | 10 862,00 | 10 840,00 | - 0,2  | 435 523    |
| 6  |              |                    |                   |           |           |        |            |
| 7  |              |                    |                   |           |           |        |            |
| 8  |              |                    |                   |           |           |        |            |
| 9  |              |                    |                   |           |           |        |            |
| 10 |              |                    |                   |           |           |        |            |
| 11 |              |                    |                   |           |           |        |            |
| 12 |              |                    |                   |           |           |        |            |
| 13 |              |                    |                   |           |           |        |            |
| 14 |              |                    |                   |           |           |        |            |
| 15 |              |                    |                   |           |           |        |            |
| 16 |              |                    |                   |           |           |        |            |
| 17 |              |                    |                   |           |           |        |            |
| 18 |              |                    |                   |           |           |        |            |
| 19 |              |                    |                   |           |           |        |            |
| 20 |              |                    |                   |           |           |        |            |

**PŘEHLED OBJEMŮ OBCHODŮ - DLUHOPISY**  
**TRADE VALUE SUMMARY - BONDS**

| Trh<br><i>Market</i>      |                    | Počet<br>emisi<br><i>Number<br/>of Issues</i> | Objem<br>(tis. Kč)<br><i>Value<br/>(CZK 000s)</i> | Počet<br>(ks)<br><i>Volume<br/>(pieces)</i> |
|---------------------------|--------------------|---|---|---|
| Hlavní<br><br>Main        | KS / PS            |   | 0,000   | 0   |
|                           | BO / BT            | 28  | 44 983 916,142                                    | 4 262 362                                   |
|                           | <b>Celk./Total</b> |   | 44 983 916,142                                    | 4 262 362                                   |
| Vedlejší<br><br>Secondary | KS / PS            |   | 0,000   | 0   |
|                           | BO / BT            | 15  | 1 083 800,390                                     | 17 197                                      |
|                           | <b>Celk./Total</b> |   | 1 083 800,390                                     | 17 197                                      |
| Volný<br><br>Free         | KS / PS            |   | 4 504,866   | 418   |
|                           | BO / BT            | 67  | 7 412 063,166                                     | 248 111                                     |
|                           | <b>Celk./Total</b> |   | 7 416 568,032                                     | 248 529                                     |
| Celkem<br><br>Total       | KS / PS            |   | 4 504,866   | 418   |
|                           | BO / BT            | 110   | 53 479 779,698                                    | 4 527 670                                   |
|                           | <b>Celk./Total</b> |   | 53 484 284,564                                    | 4 528 088                                   |

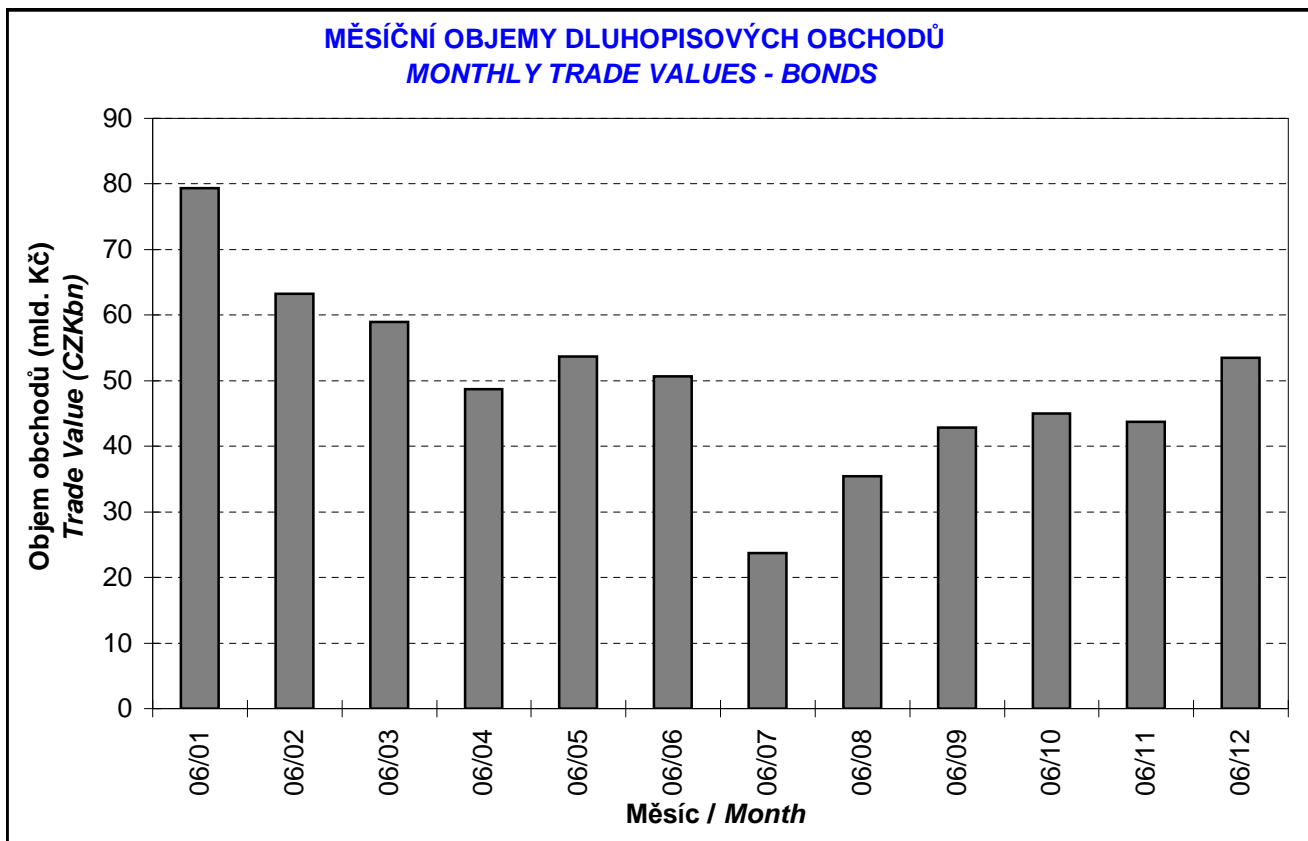
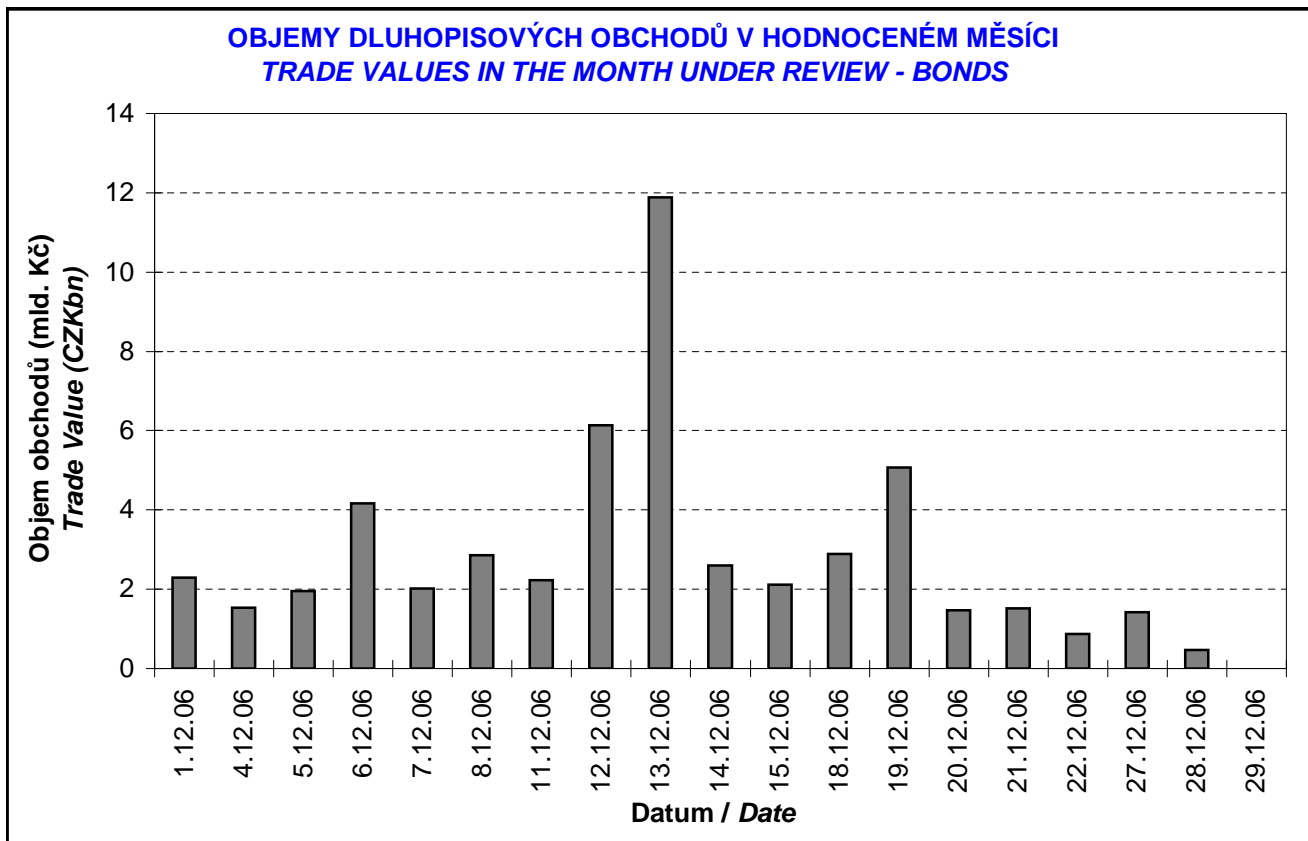
Single count method

KS = Obchody kurzotvorných segmentů, BO = Blokové obchody  
 PS = Price-generating Segments, BT = Block Trades

**EMISE DLUHOPIŠŮ S NEJVĚTŠÍMI CELKOVÝMI OBJEMY OBCHODŮ**  
**BOND ISSUES WITH THE HIGHEST TOTAL TRADE VALUE**

|    | ISIN<br><i>ISIN</i> | Název<br><i>Issue</i> | 1)<br>Trh<br>1)<br><i>Market</i> | Objem<br>(mil. Kč)<br><i>Value<br/>(CZKm)</i> | Podíl (%)<br><i>(%)</i> | Kumul. (%)<br><i>Cumul. (%)</i> |
|----|---------------------|-----------------------|----------------------------------|---|-------------------------|---------------------------------|
| 1  | CZ0001001317        | ST.DLUHOP. 3,75/20    | A                                | 7 001,436                                     | 13,09                   | 13,09                           |
| 2  | CZ0001000814        | ST.DLUHOP. 3,70/13    | A                                | 6 142,756                                     | 11,49                   | 24,58                           |
| 3  | CZ0001001754        | ST.DLUHOP. 3,25/09    | A                                | 6 034,219                                     | 11,28                   | 35,86                           |
| 4  | CZ0001001143        | ST.DLUHOP. 3,80/15    | A                                | 4 803,415                                     | 8,98                    | 44,84                           |
| 5  | CZ0001001309        | ST.DLUHOP. 2,30/08    | A                                | 4 248,758                                     | 7,94                    | 52,78                           |
| 6  | CZ0001000764        | ST.DLUHOP. 6,55/11    | A                                | 3 627,549                                     | 6,78                    | 59,57                           |
| 7  | CZ0001001242        | ST.DLUHOP. 2,55/10    | A                                | 3 575,661                                     | 6,69                    | 66,25                           |
| 8  | CZ0001000822        | ST.DLUHOP. 4,60/18    | A                                | 3 091,399                                     | 5,78                    | 72,03                           |
| 9  | CZ0002000763        | HZL ČS VAR/12         | C                                | 3 000,000                                     | 5,61                    | 77,64                           |
| 10 | CZ0001000749        | ST.DLUHOP. 6,95/16    | A                                | 1 546,806                                     | 2,89                    | 80,53                           |
| 11 | CZ0001000855        | ST.DLUHOP. 3,80/09    | A                                | 1 528,669                                     | 2,86                    | 83,39                           |
| 12 | CZ0000000021        | EIB 8,20/09           | A                                | 1 100,920                                     | 2,06                    | 85,45                           |
| 13 | CZ0001000798        | ST.DLUHOP. 2,90/08    | A                                | 808,485                                       | 1,51                    | 86,96                           |
| 14 | CZ0003700692        | ČKA 4,00/10           | B                                | 766,457                                       | 1,43                    | 88,39                           |
| 15 | CZ0003501066        | ČEZ 0,00/09           | C                                | 748,480                                       | 1,40                    | 89,79                           |
| 16 | CZ0000000039        | ING BANK 4,50/19      | C                                | 746,743                                       | 1,40                    | 91,19                           |
| 17 | CZ0002000664        | HZL KB 4,40/15        | C                                | 519,472                                       | 0,97                    | 92,16                           |
| 18 | CZ0001001796        | ST.DLUHOP. 4,20/36    | A                                | 491,919                                       | 0,92                    | 93,08                           |
| 19 | CZ0001000863        | ST.DLUHOP. 3,95/07    | A                                | 465,863                                       | 0,87                    | 93,95                           |
| 20 | CZ0002000789        | HZL HB 4,15/09        | C                                | 458,276                                       | 0,86                    | 94,81                           |

1) A=Hlavní B=Vedlejší C=Volný  
 1) A=Main B=Secondary C=Free





**DERIVATOVY TRH**  
**DERIVATIVES MARKET**

| <b>Finanční instrument</b><br><i>Financial Instrument</i> | <b>Podkladové aktivum</b><br><i>Underlying</i> | <b>Počet sérií</b><br><i>Number of Series</i> | <b>Zobchodované kontrakty</b><br><i>Traded Contracts</i> | <b>Objem (CZK)</b><br><i>Value (CZK)</i> | <b>Počet obchodů</b><br><i>Number of Trades</i> |
|---|--|---|--|--|---|
| <b>Futures</b>  | <b>Index</b>                                   | 2   | 82   | 13 096 800,00                            | 53  |

**CERTIFIKATY**  
**CERTIFICATES**

| <b>Druh certifikátu</b><br><i>Type of Certificate</i> | <b>Počet emisí</b><br><i>Number of Issues</i> | <b>Zobchod. kusy</b><br><i>Traded Volume</i> | <b>Objem (CZK)</b><br><i>Value (CZK)</i> | <b>Počet obchodů</b><br><i>Number of Trades</i> |
|---|---|--|--|---|
| <b>Index</b>  | 6   | 3 200  | 1 298 900,00                             | 8   |
| <b>Turbo</b>  | 1   | 4 000  | 572 500,00                               | 3   |

**WARRANTY**  
**WARRANTS**

| <b>Počet emisí</b><br><i>Number of Issues</i> | <b>Zobchod. kusy</b><br><i>Traded Volume</i> | <b>Objem (CZK)</b><br><i>Value (CZK)</i> | <b>Počet obchodů</b><br><i>Number of Trades</i> |
|---|--|--|---|
| 1   | 0  | 0,00                                     | 0   |

**Statistické údaje v zahraničních měnách / Statistical data in foreign currencies**

**Roční objemy obchodů (v mil.) / Yearly Trade Values (in mil.)**

| Rok<br>Year | Akcie + PL / Shares + Units |                   |          | Dluhopisy / Bonds |                   |          | Celkem / Total |                   |          |
|-------------|-----------------------------|-------------------|----------|-------------------|-------------------|----------|----------------|-------------------|----------|
|             | CZK                         | EUR <sup>1)</sup> | USD      | CZK               | EUR <sup>1)</sup> | USD      | CZK            | EUR <sup>1)</sup> | USD      |
| 1993        | 7 129,5                     | 212,7             | 241,6    | 1 890,5           | 56,2              | 64,5     | 9 020,1        | 268,9             | 306,1    |
| 1994        | 42 593,9                    | 1 252,7           | 1 475,3  | 19 432,3          | 568,0             | 684,5    | 62 026,2       | 1 820,7           | 2 159,8  |
| 1995        | 125 642,8                   | 3 671,3           | 4 753,5  | 69 764,1          | 2 035,3           | 2 633,3  | 195 406,9      | 5 706,6           | 7 386,7  |
| 1996        | 249 935,2                   | 7 348,9           | 9 188,8  | 143 264,3         | 4 216,4           | 5 288,8  | 393 199,6      | 11 565,3          | 14 477,6 |
| 1997        | 246 301,9                   | 6 961,2           | 7 897,1  | 433 235,6         | 12 053,0          | 13 644,5 | 679 537,5      | 19 014,2          | 21 541,6 |
| 1998        | 172 594,0                   | 4 789,6           | 5 385,7  | 687 597,6         | 19 189,0          | 21 761,9 | 860 191,6      | 23 978,6          | 27 147,6 |
| 1999        | 163 456,7                   | 4 425,9           | 4 705,3  | 1 024 029,0       | 27 801,4          | 29 691,6 | 1 187 485,7    | 32 227,3          | 34 396,9 |
| 2000        | 264 145,3                   | 7 390,0           | 6 971,1  | 958 687,6         | 26 866,9          | 25 153,4 | 1 222 832,8    | 34 256,9          | 32 124,5 |
| 2001        | 128 799,1                   | 3 780,7           | 3 393,5  | 1 858 379,7       | 54 615,9          | 49 041,9 | 1 987 178,8    | 58 396,7          | 52 435,4 |
| 2002        | 197 397,6                   | 6 413,8           | 6 036,9  | 1 595 673,6       | 51 870,6          | 49 106,8 | 1 793 071,1    | 58 284,4          | 55 143,7 |
| 2003        | 257 442,5                   | 8 068,6           | 9 187,4  | 1 110 103,9       | 34 909,5          | 39 246,8 | 1 367 546,4    | 42 978,1          | 48 434,3 |
| 2004        | 479 661,6                   | 15 038,3          | 18 744,3 | 692 479,8         | 21 621,9          | 26 814,5 | 1 172 141,3    | 36 660,2          | 45 558,9 |
| 2005        | 1 041 172,9                 | 34 957,6          | 43 642,8 | 533 241,0         | 17 912,3          | 22 382,7 | 1 574 413,8    | 52 869,9          | 66 025,5 |

<sup>1)</sup> V období 1993 - 1998 objem obchodů v XEU / <sup>1)</sup> In period 1993 - 1998 - trade value in XEU

**Měsíční objemy obchodů v roce 2006 (v mil.) / Monthly Trade Values in 2006 (in mil.)**

| Měsíc<br>Month | Akcie / Shares   |                 |                 | Dluhopisy / Bonds |                 |                 | Celkem / Total     |                 |                 |
|----------------|------------------|-----------------|-----------------|-------------------|-----------------|-----------------|--------------------|-----------------|-----------------|
|                | CZK              | EUR             | USD             | CZK               | EUR             | USD             | CZK                | EUR             | USD             |
| 01             | 79 161,1         | 2 756,6         | 3 338,7         | 79 313,6          | 2 759,3         | 3 343,2         | 158 474,8          | 5 515,9         | 6 681,9         |
| 02             | 62 901,3         | 2 214,8         | 2 643,2         | 63 292,5          | 2 226,1         | 2 660,3         | 126 193,9          | 4 440,9         | 5 303,5         |
| 03             | 81 925,2         | 2 860,8         | 3 436,0         | 58 933,7          | 2 054,9         | 2 465,4         | 140 858,9          | 4 915,6         | 5 901,4         |
| 04             | 55 061,4         | 1 932,1         | 2 374,5         | 48 722,6          | 1 708,7         | 2 098,1         | 103 784,0          | 3 640,8         | 4 472,7         |
| 05             | 103 824,2        | 3 672,6         | 4 694,1         | 53 697,8          | 1 899,3         | 2 422,5         | 157 522,0          | 5 571,8         | 7 116,6         |
| 06             | 102 830,5        | 3 624,6         | 4 582,5         | 50 682,7          | 1 784,7         | 2 255,6         | 153 513,2          | 5 409,3         | 6 838,1         |
| 07             | 55 968,2         | 1 967,8         | 2 494,1         | 23 724,3          | 833,8           | 1 052,9         | 79 692,5           | 2 801,6         | 3 547,1         |
| 08             | 52 682,5         | 1 868,5         | 2 392,9         | 35 467,4          | 1 258,4         | 1 613,2         | 88 149,9           | 3 126,8         | 4 006,1         |
| 09             | 60 744,5         | 2 139,8         | 2 723,1         | 42 841,3          | 1 508,4         | 1 918,3         | 103 585,8          | 3 648,2         | 4 641,4         |
| 10             | 67 252,0         | 2 376,3         | 2 996,4         | 45 013,7          | 1 591,4         | 2 008,0         | 112 265,7          | 3 967,7         | 5 004,4         |
| 11             | 67 629,0         | 2 412,5         | 3 109,2         | 43 746,6          | 1 559,1         | 2 004,2         | 111 375,6          | 3 971,6         | 5 113,4         |
| 12             | 58 915,7         | 2 120,2         | 2 800,8         | 53 484,3          | 1 920,8         | 2 540,5         | 112 400,0          | 4 041,0         | 5 341,3         |
| <b>2006</b>    | <b>848 895,6</b> | <b>29 946,5</b> | <b>37 585,6</b> | <b>598 920,6</b>  | <b>21 104,8</b> | <b>26 382,2</b> | <b>1 447 816,3</b> | <b>51 051,3</b> | <b>63 967,8</b> |

**Tržní kapitalizace akcií+PL na konci roku (v mil.) / Market capitalization at the end of the year - shares+units (in mil.)**

| Rok<br>Year | Domácí akcie / Domestic shares |                   |          | Zahraniční akcie / Foreign shares |                   |          | Celkem / Total |                   |          |
|-------------|--------------------------------|-------------------|----------|-----------------------------------|-------------------|----------|----------------|-------------------|----------|
|             | CZK                            | EUR <sup>1)</sup> | USD      | CZK                               | EUR <sup>1)</sup> | USD      | CZK            | EUR <sup>1)</sup> | USD      |
| 1994        | 353 102,9                      | 10 333,7          | 12 588,8 | 0,0                               | 0,0               | 0,0      | 353 102,9      | 10 333,7          | 12 588,8 |
| 1995        | 478 634,1                      | 14 053,5          | 17 992,4 | 0,0                               | 0,0               | 0,0      | 478 634,1      | 14 053,5          | 17 992,4 |
| 1996        | 539 242,2                      | 15 903,1          | 19 729,3 | 0,0                               | 0,0               | 0,0      | 539 242,2      | 15 903,1          | 19 729,3 |
| 1997        | 495 680,5                      | 12 968,5          | 14 311,1 | 0,0                               | 0,0               | 0,0      | 495 680,5      | 12 968,5          | 14 311,1 |
| 1998        | 416 202,1                      | 11 884,4          | 13 940,8 | 0,0                               | 0,0               | 0,0      | 416 202,1      | 11 884,4          | 13 940,8 |
| 1999        | 479 649,6                      | 13 275,7          | 13 331,4 | 0,0                               | 0,0               | 0,0      | 479 649,6      | 13 275,7          | 13 331,4 |
| 2000        | 442 893,8                      | 12 621,7          | 11 712,7 | 0,0                               | 0,0               | 0,0      | 442 893,8      | 12 621,7          | 11 712,7 |
| 2001        | 340 250,7                      | 10 639,5          | 9 383,9  | 0,0                               | 0,0               | 0,0      | 340 250,7      | 10 639,5          | 9 383,9  |
| 2002        | 357 909,5                      | 11 326,3          | 11 874,5 | 120 128,8                         | 3 801,5           | 3 985,6  | 478 038,3      | 15 127,8          | 15 860,1 |
| 2003        | 453 521,2                      | 13 995,4          | 17 678,4 | 190 961,8                         | 5 893,0           | 7 443,7  | 644 483,0      | 19 888,4          | 25 122,1 |
| 2004        | 660 289,3                      | 21 720,0          | 29 551,1 | 315 484,7                         | 10 377,8          | 14 119,4 | 975 774,0      | 32 097,8          | 43 670,5 |
| 2005        | 900 880,6                      | 31 059,5          | 36 639,0 | 429 932,6                         | 14 822,7          | 17 485,5 | 1 330 813,2    | 45 882,2          | 54 124,5 |

<sup>1)</sup> V období 1993 - 1998 tržní kapitalizace v XEU / <sup>1)</sup> In period 1993 - 1998 - market capitalization in XEU

**Tržní kapitalizace akciového trhu v roce 2006 (v mil.) / Shares market capitalization in 2006 (in mil.)**

| Měsíc - konec<br>Month - end | Domácí akcie / Domestic shares |          |          | Zahraniční akcie / Foreign shares |          |          | Celkem / Total |          |          |
|------------------------------|--------------------------------|----------|----------|-----------------------------------|----------|----------|----------------|----------|----------|
|                              | CZK                            | EUR      | USD      | CZK                               | EUR      | USD      | CZK            | EUR      | USD      |
| 01                           | 961 959,7                      | 33 859,9 | 41 030,5 | 495 109,5                         | 17 427,3 | 21 117,9 | 1 457 069,2    | 51 287,2 | 62 148,4 |
| 02                           | 963 233,1                      | 34 006,5 | 40 387,1 | 541 837,0                         | 19 129,3 | 22 718,5 | 1 505 070,2    | 53 135,8 | 63 105,7 |
| 03                           | 940 106,0                      | 32 876,6 | 39 796,2 | 545 677,9                         | 19 083,0 | 23 099,4 | 1 485 783,9    | 51 959,6 | 62 895,6 |
| 04                           | 914 765,6                      | 32 176,1 | 40 337,1 | 536 872,9                         | 18 884,0 | 23 673,7 | 1 451 638,5    | 51 060,1 | 64 010,9 |
| 05                           | 803 462,5                      | 28 486,5 | 36 666,0 | 488 801,7                         | 17 330,3 | 22 306,5 | 1 292 264,2    | 45 816,8 | 58 972,5 |
| 06                           | 853 436,8                      | 29 950,4 | 38 077,8 | 497 322,8                         | 17 453,0 | 22 189,0 | 1 350 759,6    | 47 403,4 | 60 266,8 |
| 07                           | 895 172,9                      | 31 376,5 | 40 056,1 | 505 506,7                         | 17 718,4 | 22 619,8 | 1 400 679,5    | 49 095,0 | 62 675,8 |
| 08                           | 887 823,6                      | 31 466,4 | 40 438,3 | 522 304,7                         | 18 511,6 | 23 789,8 | 1 410 128,3    | 49 978,0 | 64 228,1 |
| 09                           | 850 711,1                      | 30 028,6 | 38 020,6 | 558 131,7                         | 19 701,1 | 24 944,4 | 1 408 842,8    | 49 729,7 | 62 965,0 |
| 10                           | 914 900,2                      | 32 420,3 | 41 161,7 | 589 320,8                         | 20 883,1 | 26 513,7 | 1 504 221,0    | 53 303,4 | 67 675,4 |
| 11                           | 949 839,7                      | 33 959,2 | 44 833,4 | 602 989,8                         | 21 558,4 | 28 461,7 | 1 552 829,5    | 55 517,7 | 73 295,1 |
| 12                           | 953 895,5                      | 34 693,4 | 45 693,4 | 638 101,0                         | 23 207,9 | 30 566,2 | 1 591 996,5    | 57 901,3 | 76 259,7 |