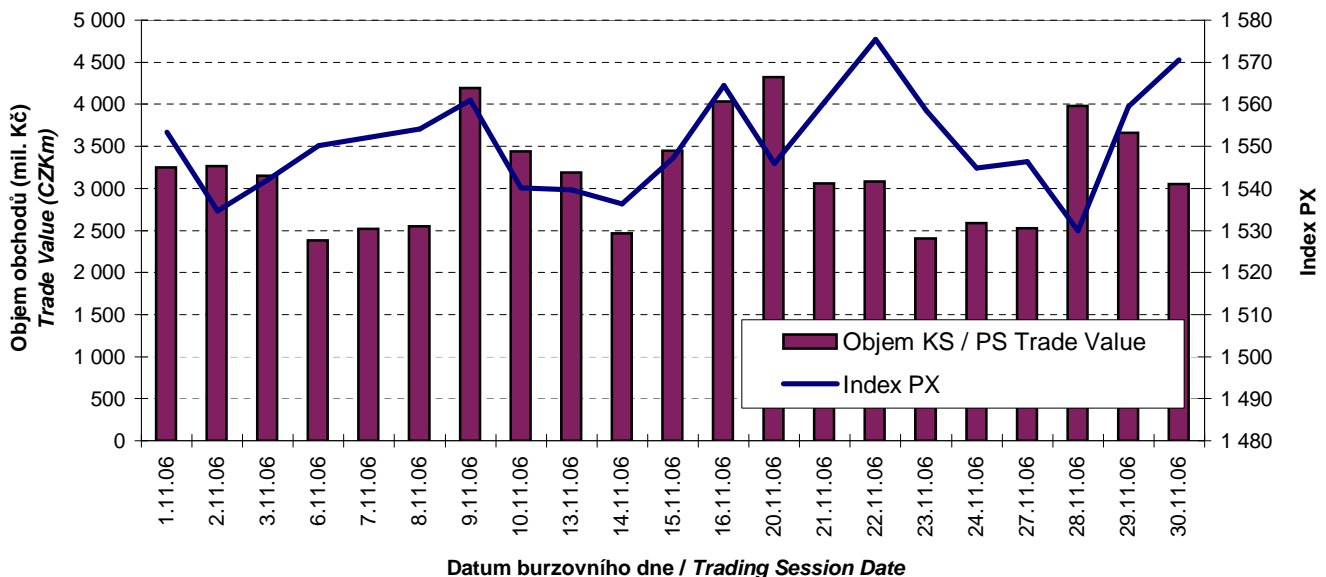




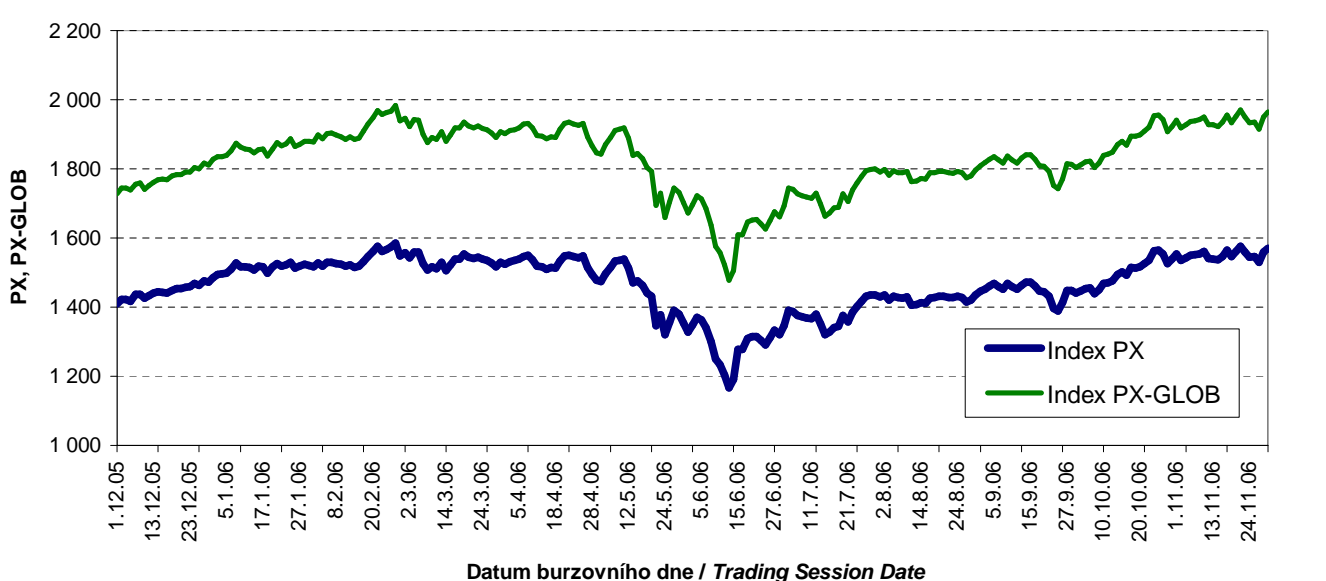
BURZOVNÍ INDEXY V HODNOCENÉM MĚSÍCI
EXCHANGE INDICES IN THE MONTH UNDER REVIEW

Index	Hodnota (konec měsíce) Value (End of Month)	Měsíční změna (%) Monthly Change (%)	Roční změna (%) Annual Change (%)	Měsíční max. Monthly Max.	Datum max. Date of Max.	Měsíční min. Monthly Min.	Datum min. Date of Min.
PX	1 570,6	2,09	11,94	1 575,5	22.11.06	1 530,0	28.11.06
PX-GLOB	1 964,7	2,17	14,48	1 970,3	22.11.06	1 915,1	28.11.06

OBJEM AKCIOVÝCH OBCHODŮ V KURZOTVORNÝCH SEGMENTECH A INDEX PX
TRADE VALUE OF SHARES IN PRICE-GENERATING SEGMENTS AND INDEX PX



VÝVOJ INDEXŮ PX A PX-GLOB (12 MĚSÍCŮ)
EXCHANGE INDICES IN THE LAST 12 MONTHS



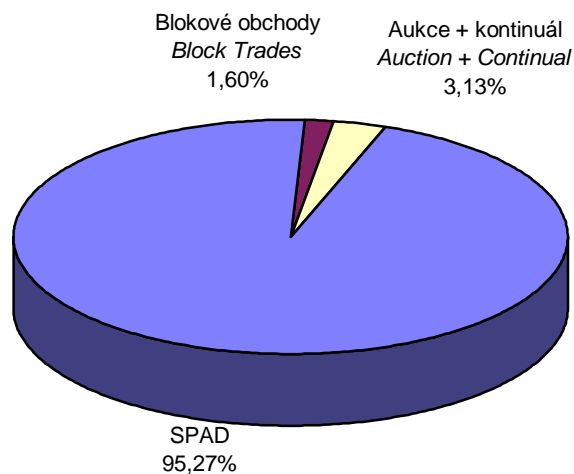
PŘEHLED OBJEMŮ OBCHODŮ - AKCIE
TRADE VALUE SUMMARY - SHARES

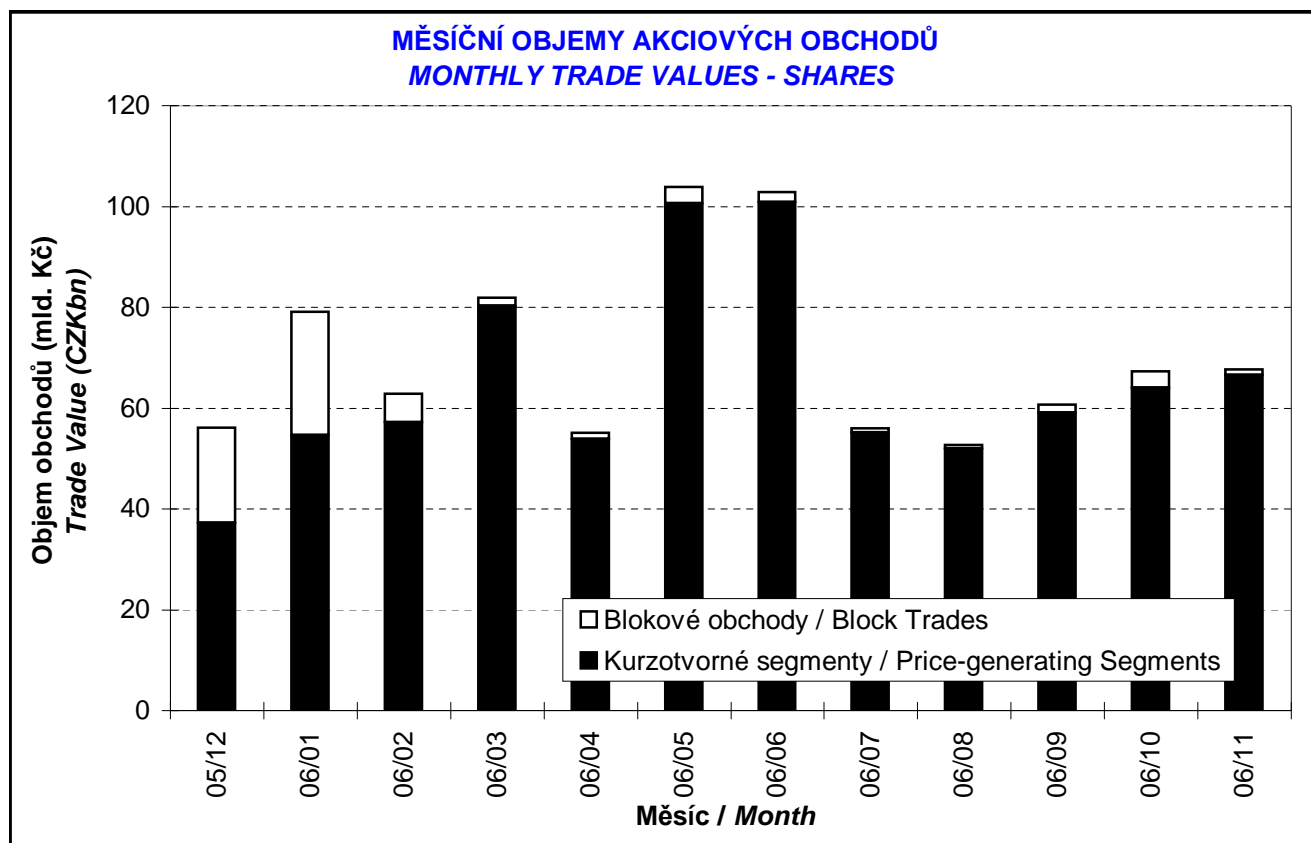
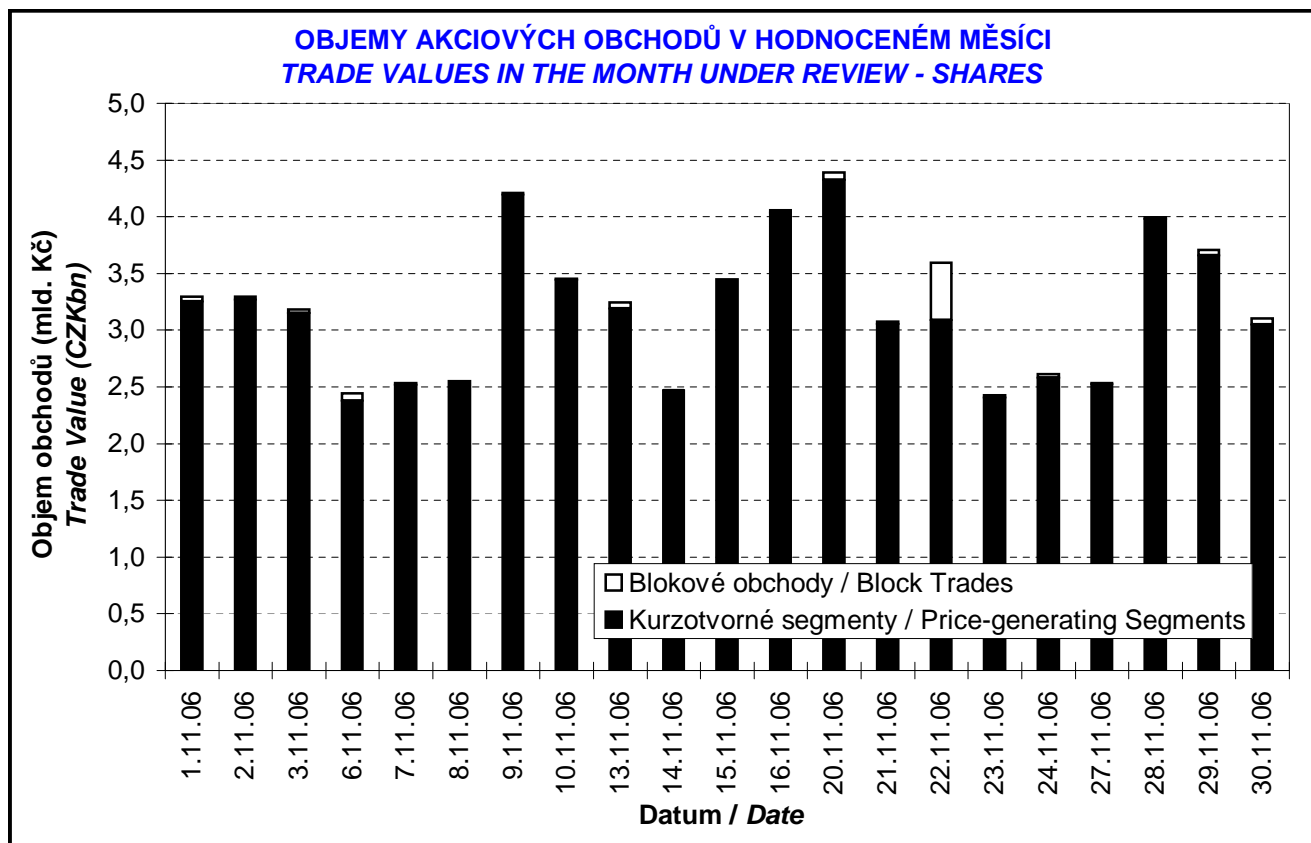
Trh <i>Market</i>		Počet emisí <i>Number of Issues</i>	Objem (tis. Kč) <i>Value (CZK 000s)</i>	Počet (ks) <i>Volume (pieces)</i>
Hlavní <i>Main</i>	KS / PS		65 592 370,614	77 631 155
	BO / BT	8	1 055 711,176	1 377 700
	Celk./Total		66 648 081,790	79 008 855
Vedlejší <i>Secondary</i>	KS / PS		797,839	3 457
	BO / BT	13	0,000	0
	Celk./Total		797,839	3 457
Volný <i>Free</i>	KS / PS		954 499,435	111 302
	BO / BT	11	25 590,400	2 200
	Celk./Total		980 089,835	113 502
Celkem <i>Total</i>	KS / PS		66 547 667,888	77 745 914
	BO / BT	32	1 081 301,576	1 379 900
	Celk./Total		67 628 969,464	79 125 814

Single count method

KS = Obchody kurzotvorných segmentů, BO = Blokované obchody
 PS = Price-generating Segments, BT = Block Trades

SKLADBA CELKOVÝCH OBJEMŮ OBCHODŮ
TOTAL TRADE VALUE STRUCTURE





OBOROVÉ OBJEMY AKCIOVÝCH OBCHODŮ A JEJICH PODÍLY NA CELKU
TRADE VALUE OF SHARES BY SECTOR AND AS PERCENTAGE OF THE TOTAL VALUE

Číslo No.	Obor Sector	Počet emisí Number of Issues	Objem (mil. Kč) Value (CZKm)	Podíl (%) (%)
1	Zemědělství / Agriculture	0	0,000	0,00
2	Výroba potravin / Food Production	1	0,000	0,00
3	Výroba nápojů a tabáku / Beverages & Tobacco	1	978,071	1,45
4	Těžba, zpracování nerostů a rud / Mining	0	0,000	0,00
5	Textilní, oděvní, kožedělný / Textiles	1	0,000	0,00
6	Dřevařský a papírenský / Wood and Paper	1	1,501	0,00
7	Chemický, farmaceut., guma / Chemicals, Pharmacy, Rubber	5	10 876,637	16,08
8	Stavebnictví, stav. hmoty / Building	0	0,000	0,00
9	Hutnictví, zpracování kovů / Metallurgy	0	0,000	0,00
10	Strojírenství / Mechanical Engineering	1	0,000	0,00
11	Elektrotechnika, elektronika / Electrical Engineering, Electronics	0	0,000	0,00
12	Energetika / Energy	11	25 376,223	37,52
13	Doprava a spoje / Transportation	2	8 874,048	13,12
14	Obchod / Trade	1	0,000	0,00
15	Peněžnictví / Finance and Banking	2	16 293,323	24,09
16	Služby / Services	5	2 823,707	4,18
17	Bižuterie, sklo a keramika / Jewelry, Glass, Ceramics	0	0,000	0,00
18	Investiční fondy / Investment Funds	0	0,000	0,00
19	Ostatní / Others	1	2 405,460	3,56
CELKEM / TOTAL		32	67 628,969	100,00

EMISE AKCIÍ S NEJVĚTŠÍMI CELKOVÝMI OBJEMY OBCHODŮ
ISSUES OF SHARES WITH THE HIGHEST TOTAL TRADE VALUE

	ISIN	Název Issuer	Trh Market ¹⁾	Objem (mil. Kč) Value (CZKm)	Podíl (%) (%)	Kumul. (%) Cumul. (%)
1	CZ0005112300	ČEZ	A	25 375,923	37,52	37,52
2	CZ0008019106	KOMERČNÍ BANKA	A	9 942,550	14,70	52,22
3	CZ0009093209	TELEFÓNICA O2 C.R.	A	8 874,048	13,12	65,35
4	NL0000405173	ZENTIVA	A	7 392,960	10,93	76,28
5	AT0000652011	ERSTE BANK	A	6 350,773	9,39	85,67
6	CZ0009091500	UNIPETROL	A	3 482,661	5,15	90,82
7	LU0122624777	ORCO	A	2 823,707	4,18	94,99
8	BMG200452024	CETV	A	2 405,460	3,56	98,55
9	CS0008418869	PHILIP MORRIS ČR	C	978,071	1,45	100,00
10	CZ0005005850	JČ PAPIRNY VĚTRNÍ	C	1,501	0,00	100,00
11	CS0008424958	SPOLANA	B	0,544	0,00	100,00
12	CZ0005092858	SPOLEK CH.HUT.VÝR.	C	0,268	0,00	100,00
13	CZ0005091355	PARAMO	C	0,203	0,00	100,00
14	CZ0005078659	STČ PLYNÁRENSKÁ	B	0,172	0,00	100,00
15	CZ0005084459	SM PLYNÁRENSKÁ	B	0,052	0,00	100,00

1) A=Hlavní B=Vedlejší C=Volný

1) A=Main B=Secondary C=Free

SUMARIZACE TRŽNÍCH KAPITALIZACÍ (KONEC MĚSÍCE)
MARKET CAPITALIZATION SUMMARY (MONTH - END)

Trh <i>Market</i>	Tržní kapitalizace (mil. Kč) <i>Market Capitalization (CZKm)</i>	Počet emisí <i>Number of Issues</i>
Hlavní / <i>Main</i>	1 473 910,1	8
Vedlejší / <i>Secondary</i>	51 274,9	13
Volný / <i>Free</i>	27 644,5	11
Celkem / <i>Total</i>	1 552 829,5	32
Z toho: / <i>Of which:</i>		
Domácí emise / <i>Domestic Issues</i>	949 839,7	28
Zahraníční emise / <i>Foreign Issues</i>	602 989,8	4

EMISE AKCIÍ S NEJVĚTŠÍMI TRŽNÍMI KAPITALIZACEMI (KONEC MĚSÍCE)
ISSUES OF SHARES WITH THE HIGHEST MARKET CAPIT. (MONTH - END)

	ISIN	Název <i>Issuer</i>	Trh ¹⁾ <i>Market</i>	Tržní kapit. (mil. Kč) <i>Market Capit. (CZKm)</i>	Podíl (%) <i>(%)</i>	Kumul. (%) <i>Cumul. (%)</i>
1	CZ0005112300	ČEZ	A	556 322,9	35,83	35,83
2	AT0000652011	ERSTE BANK	A	481 338,1	31,00	66,82
3	CZ0009093209	TELEFÓNICA O2 C.R.	A	154 506,5	9,95	76,77
4	CZ0008019106	KOMERČNÍ BANKA	A	119 617,0	7,70	84,48
5	BMG200452024	CETV	A	53 645,1	3,45	87,93
6	NL0000405173	ZENTIVA	A	46 678,7	3,01	90,94
7	CZ0009091500	UNIPETROL	A	40 473,9	2,61	93,54
8	LU0122624777	ORCO	A	21 327,8	1,37	94,92
9	CS0008418869	PHILIP MORRIS ČR	C	20 786,6	1,34	96,26
10	CZ0005078154	PRAŽSKÁ ENERGETIKA	B	10 856,3	0,70	96,96
11	CZ0005078956	JM PLYNÁRENSKÁ	B	7 773,9	0,50	97,46
12	CZ0005084459	SM PLYNÁRENSKÁ	B	6 271,9	0,40	97,86
13	CZ0005078253	STČ ENERGETICKÁ	B	5 890,1	0,38	98,24
14	CZ0005084350	PRAŽSKÁ PLYNÁREN.	B	4 770,7	0,31	98,55
15	CZ0005092551	VČ PLYNÁRENSKÁ	B	4 127,3	0,27	98,81
16	CZ0005078758	ZČ PLYNÁRENSKÁ	B	3 698,6	0,24	99,05
17	CZ0005078659	STČ PLYNÁRENSKÁ	B	2 786,0	0,18	99,23
18	CZ0005078857	JČ PLYNÁRENSKÁ	B	1 347,2	0,09	99,32
19	CZ0009055158	PRAŽSKÉ SLUŽBY	C	1 307,1	0,08	99,40
20	CS0008424958	SPOLANA	B	1 197,0	0,08	99,48

INDIKÁTORY HLAVNÍHO A VEDLEJŠÍHO TRHU (KONEC MĚSÍCE)
INDICATORS OF MAIN AND SECONDARY MARKETS (MONTH - END)

Indikátor <i>Indicator</i>	P/E <i>P/E</i>	P/BV <i>P/BV</i>	Dividendový výnos (%) <i>Dividend Yields (%)</i>
Hodnota <i>Value</i>	21,15	2,32	3,80

1) A=Hlavní B=Vedlejší C=Volný

1) A=Main B=Secondary C=Free

EMISE AKCIÍ S NEJVĚTŠÍM RŮSTEM KURZŮ (OBJEM KS NAD 50 000 Kč)
ISSUES OF SHARES WITH THE HIGHEST PRICE RISE (PS VALUE ABOVE CZK 50,000)

	ISIN	Název	Trh ¹⁾	Kurz	Kurz	Změna	Objem KS
	ISIN	Issuer	Market	31.10.06	30.11.06	(%)	(tis. Kč)
				Price	Price	Change	PS Value
				31.10.06	30.11.06	(%)	(CZK 000s)
1	CZ0005005850	JČ PAPIRNY VĚTRNÍ	C	44,00	55,00	25,0	1 501
2	CZ0009091500	UNIPETROL	A	205,80	223,20	8,5	3 431 817
3	CZ0005112300	ČEZ	A	871,00	939,40	7,9	24 711 565
4	CZ0005092858	SPOLEK CH.HUT.VÝR.	C	280,00	300,00	7,1	268
5	CS0008424958	SPOLANA	B	150,00	160,00	6,7	544
6	AT0000652011	ERSTE BANK	A	1 500,00	1 558,00	3,9	6 222 873
7	CZ0009093209	TELEFÓNICA O2 C.R.	A	463,40	479,70	3,5	8 751 198
8	CZ0005078659	STČ PLYNÁRENSKÁ	B	6 300,00	6 500,00	3,2	172
9							
10							
11							
12							
13							
14							
15							
16							
17							
18							
19							
20							

EMISE AKCIÍ S NEJVĚTŠÍM POKLESEM KURZŮ (OBJEM KS NAD 50 000 Kč)
ISSUES OF SHARES WITH THE HIGHEST PRICE DECLINE (PS VALUE ABOVE CZK 50,000)

	ISIN	Název	Trh ¹⁾	Kurz	Kurz	Změna	Objem KS
	ISIN	Issuer	Market	31.10.06	30.11.06	(%)	(tis. Kč)
				Price	Price	Change	PS Value
				31.10.06	30.11.06	(%)	(CZK 000s)
1	CZ0008019106	KOMERČNÍ BANKA	A	3 431,00	3 147,00	-8,3	9 939 286
2	CS0008418869	PHILIP MORRIS ČR	C	11 675,00	10 862,00	-7,0	952 480
3	BMG200452024	CETV	A	1 636,00	1 563,00	-4,5	2 381 600
4	CZ0005091355	PARAMO	C	849,00	820,00	-3,4	203
5	LU0122624777	ORCO	A	2 702,00	2 614,00	-3,3	2 823 707
6	NL0000405173	ZENTIVA	A	1 258,00	1 224,00	-2,7	7 330 325
7							
8							
9							
10							
11							
12							
13							
14							
15							
16							
17							
18							
19							
20							

PŘEHLED OBJEMŮ OBCHODŮ - DLUHOPISY
TRADE VALUE SUMMARY - BONDS

Trh <i>Market</i>		Počet emisi <i>Number of Issues</i>	Objem (tis. Kč) <i>Value (CZK 000s)</i>	Počet (ks) <i>Volume (pieces)</i>
Hlavní Main	KS / PS	27	2 392,238	233
	BO / BT		42 447 010,955	4 128 200
	Celk./Total		42 449 403,192	4 128 433
Vedlejší Secondary	KS / PS	15	0,000	0
	BO / BT		619 280,951	47 171
	Celk./Total		619 280,951	47 171
Volný Free	KS / PS	68	7 761,695	749
	BO / BT		670 181,178	59 801
	Celk./Total		677 942,873	60 550
Celkem Total	KS / PS	110	10 153,932	982
	BO / BT		43 736 473,084	4 235 172
	Celk./Total		43 746 627,016	4 236 154

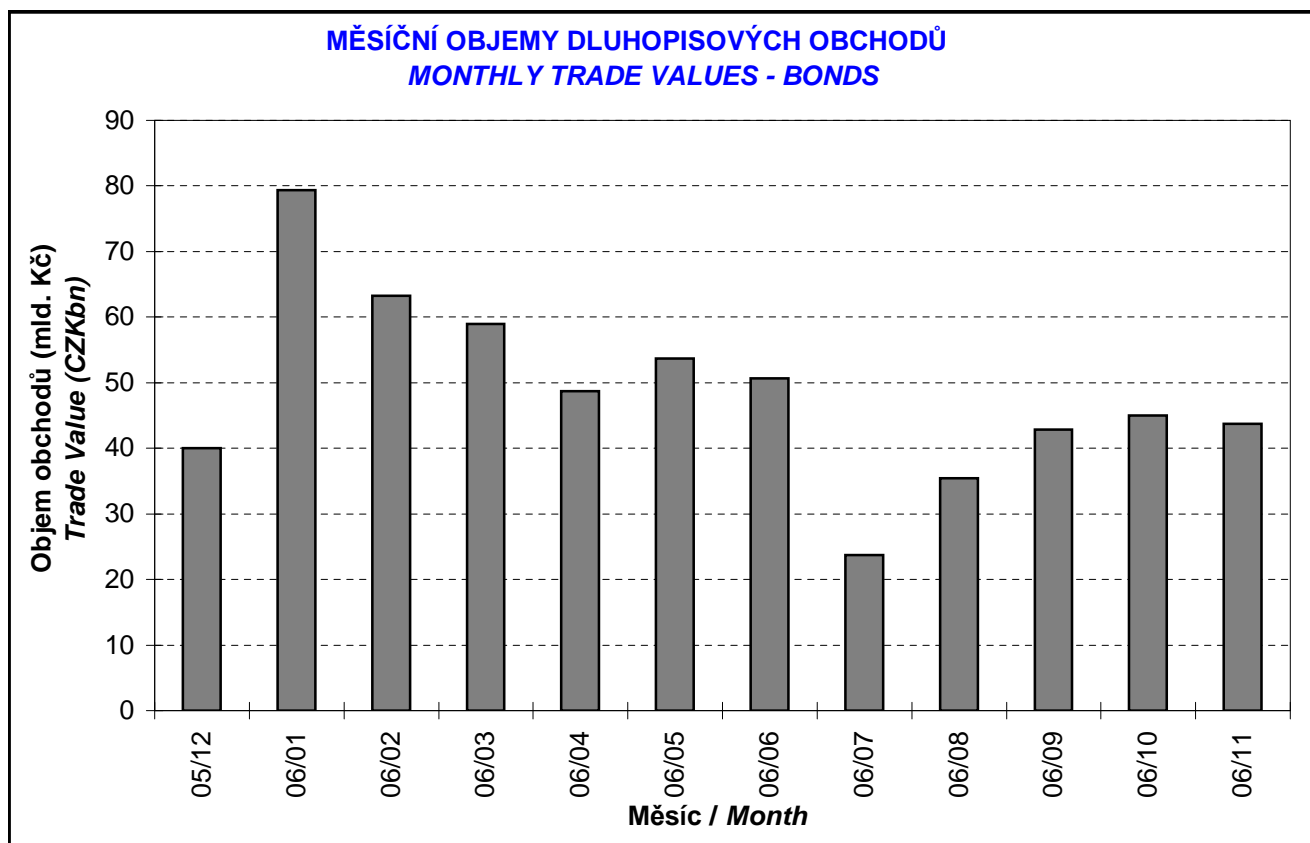
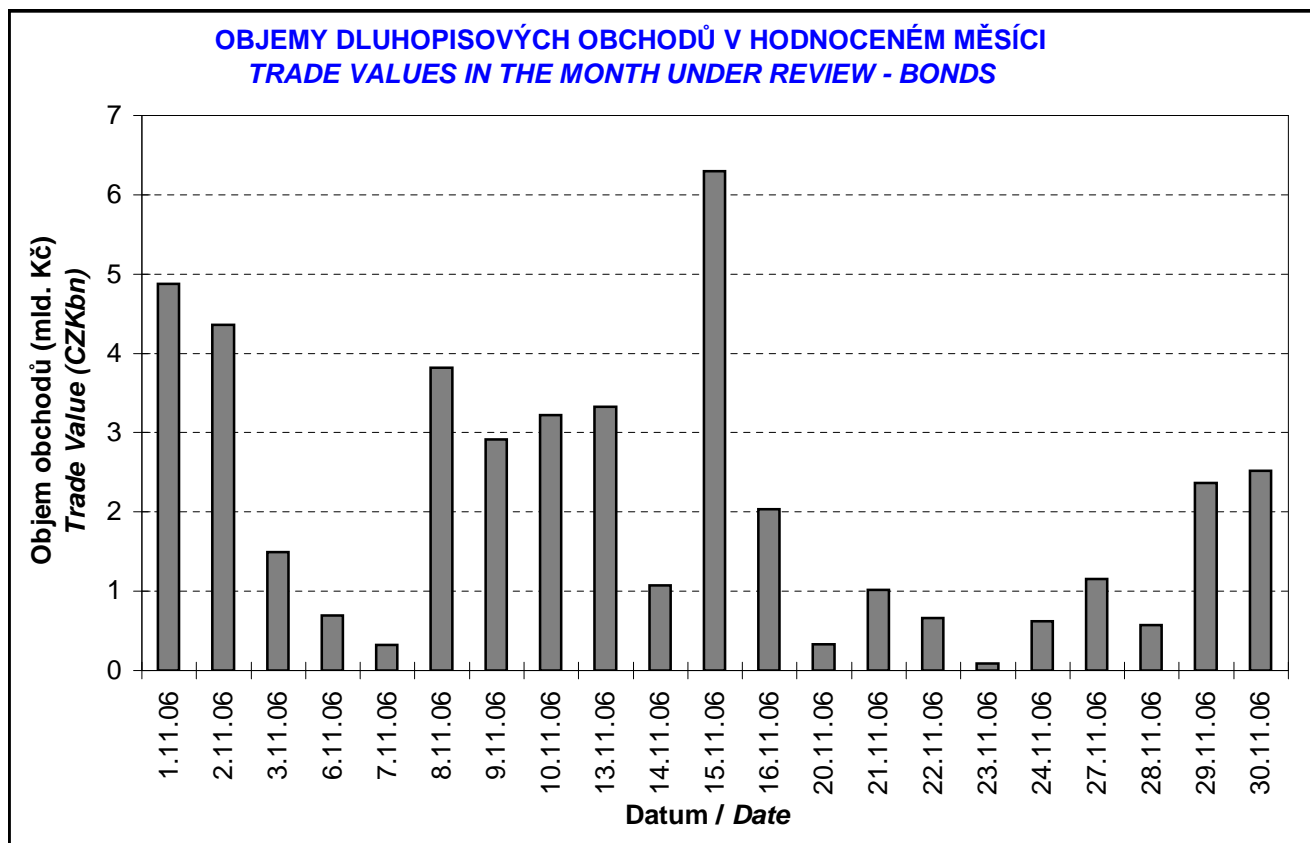
Single count method

KS = Obchody kurzotvorných segmentů, BO = Blokové obchody
 PS = Price-generating Segments, BT = Block Trades

EMISE DLUHOPIŠŮ S NEJVĚTŠÍMI CELKOVÝMI OBJEMY OBCHODŮ
BOND ISSUES WITH THE HIGHEST TOTAL TRADE VALUE

	ISIN	Název <i>Issue</i>	1) Trh <i>1) Market</i>	Objem (mil. Kč) <i>Value (CZKm)</i>	Podíl (%) <i>(%)</i>	Kumul. (%) <i>Cumul. (%)</i>
1	CZ0001001317	ST.DLUHOP. 3,75/20	A	9 402,233	21,49	21,49
2	CZ0001001242	ST.DLUHOP. 2,55/10	A	8 770,039	20,05	41,54
3	CZ0001001309	ST.DLUHOP. 2,30/08	A	6 154,155	14,07	55,61
4	CZ0001000749	ST.DLUHOP. 6,95/16	A	5 081,615	11,62	67,22
5	CZ0001001143	ST.DLUHOP. 3,80/15	A	4 647,551	10,62	77,85
6	CZ0001000822	ST.DLUHOP. 4,60/18	A	3 774,502	8,63	86,48
7	CZ0001000863	ST.DLUHOP. 3,95/07	A	1 710,190	3,91	90,38
8	CZ0001000764	ST.DLUHOP. 6,55/11	A	1 101,991	2,52	92,90
9	CZ0001000814	ST.DLUHOP. 3,70/13	A	1 056,036	2,41	95,32
10	CZ0003700858	ČKA 4,00/07	B	406,911	0,93	96,25
11	CZ0001000798	ST.DLUHOP. 2,90/08	A	313,392	0,72	96,96
12	CZ0002000375	HZL ČMHB VAR/09	C	200,008	0,46	97,42
13	CZ0001000731	ST.DLUHOP. 6,40/10	A	198,715	0,45	97,88
14	CZ0001000855	ST.DLUHOP. 3,80/09	A	173,325	0,40	98,27
15	CZ0002000888	HZL RBCZ 4,40/11	C	125,806	0,29	98,56
16	CZ0002000532	HZL ČMHB 4,45/10	C	100,284	0,23	98,79
17	CZ0002000565	HZL KB VAR/15	C	74,980	0,17	98,96
18	CZ0003501348	ČEZ 3,35/08	B	65,370	0,15	99,11
19	CZ0003501199	ŠKODA AUTO VAR/10	B	55,805	0,13	99,24
20	CZ0003501355	TELEF.O2CR 3,50/08	B	48,684	0,11	99,35

1) A=Hlavní B=Vedlejší C=Volný
 1) A=Main B=Secondary C=Free



DERIVATOVY TRH
DERIVATIVES MARKET

Finanční instrument <i>Financial Instrument</i>	Podkladové aktivum <i>Underlying</i>	Počet sérií <i>Number of Series</i>	Zobchodované kontrakty <i>Traded Contracts</i>	Objem (CZK) <i>Value (CZK)</i>	Počet obchodů <i>Number of Trades</i>
Futures	Index	2	50	7 765 900,00	16

CERTIFIKATY
CERTIFICATES

Druh certifikátu <i>Type of Certificate</i>	Počet emisí <i>Number of Issues</i>	Zobchod. kusy <i>Traded Volume</i>	Objem (CZK) <i>Value (CZK)</i>	Počet obchodů <i>Number of Trades</i>
Index	2	1 200	577 760,00	4

Statistické údaje v zahraničních měnách / Statistical data in foreign currencies

Roční objemy obchodů (v mil.) / Yearly Trade Values (in mil.)

Rok Year	Akcie + PL / Shares + Units			Dluhopisy / Bonds			Celkem / Total		
	CZK	EUR ¹⁾	USD	CZK	EUR ¹⁾	USD	CZK	EUR ¹⁾	USD
1993	7 129,5	212,7	241,6	1 890,5	56,2	64,5	9 020,1	268,9	306,1
1994	42 593,9	1 252,7	1 475,3	19 432,3	568,0	684,5	62 026,2	1 820,7	2 159,8
1995	125 642,8	3 671,3	4 753,5	69 764,1	2 035,3	2 633,3	195 406,9	5 706,6	7 386,7
1996	249 935,2	7 348,9	9 188,8	143 264,3	4 216,4	5 288,8	393 199,6	11 565,3	14 477,6
1997	246 301,9	6 961,2	7 897,1	433 235,6	12 053,0	13 644,5	679 537,5	19 014,2	21 541,6
1998	172 594,0	4 789,6	5 385,7	687 597,6	19 189,0	21 761,9	860 191,6	23 978,6	27 147,6
1999	163 456,7	4 425,9	4 705,3	1 024 029,0	27 801,4	29 691,6	1 187 485,7	32 227,3	34 396,9
2000	264 145,3	7 390,0	6 971,1	958 687,6	26 866,9	25 153,4	1 222 832,8	34 256,9	32 124,5
2001	128 799,1	3 780,7	3 393,5	1 858 379,7	54 615,9	49 041,9	1 987 178,8	58 396,7	52 435,4
2002	197 397,6	6 413,8	6 036,9	1 595 673,6	51 870,6	49 106,8	1 793 071,1	58 284,4	55 143,7
2003	257 442,5	8 068,6	9 187,4	1 110 103,9	34 909,5	39 246,8	1 367 546,4	42 978,1	48 434,3
2004	479 661,6	15 038,3	18 744,3	692 479,8	21 621,9	26 814,5	1 172 141,3	36 660,2	45 558,9
2005	1 041 172,9	34 957,6	43 642,8	533 241,0	17 912,3	22 382,7	1 574 413,8	52 869,9	66 025,5

¹⁾ V období 1993 - 1998 objem obchodů v XEU / ¹⁾ In period 1993 - 1998 - trade value in XEU

Měsíční objemy obchodů v roce 2006 (v mil.) / Monthly Trade Values in 2006 (in mil.)

Měsíc Month	Akcie / Shares			Dluhopisy / Bonds			Celkem / Total		
	CZK	EUR	USD	CZK	EUR	USD	CZK	EUR	USD
01	79 161,1	2 756,6	3 338,7	79 313,6	2 759,3	3 343,2	158 474,8	5 515,9	6 681,9
02	62 901,3	2 214,8	2 643,2	63 292,5	2 226,1	2 660,3	126 193,9	4 440,9	5 303,5
03	81 925,2	2 860,8	3 436,0	58 933,7	2 054,9	2 465,4	140 858,9	4 915,6	5 901,4
04	55 061,4	1 932,1	2 374,5	48 722,6	1 708,7	2 098,1	103 784,0	3 640,8	4 472,7
05	103 824,2	3 672,6	4 694,1	53 697,8	1 899,3	2 422,5	157 522,0	5 571,8	7 116,6
06	102 830,5	3 624,6	4 582,5	50 682,7	1 784,7	2 255,6	153 513,2	5 409,3	6 838,1
07	55 968,2	1 967,8	2 494,1	23 724,3	833,8	1 052,9	79 692,5	2 801,6	3 547,1
08	52 682,5	1 868,5	2 392,9	35 467,4	1 258,4	1 613,2	88 149,9	3 126,8	4 006,1
09	60 744,5	2 139,8	2 723,1	42 841,3	1 508,4	1 918,3	103 585,8	3 648,2	4 641,4
10	67 252,0	2 376,3	2 996,4	45 013,7	1 591,4	2 008,0	112 265,7	3 967,7	5 004,4
11	67 629,0	2 412,5	3 109,2	43 746,6	1 559,1	2 004,2	111 375,6	3 971,6	5 113,4
12									
2006	789 979,9	27 826,3	34 784,9	545 436,4	19 184,0	23 841,7	1 335 416,3	47 010,3	58 626,5

Tržní kapitalizace akcií+PL na konci roku (v mil.) / Market capitalization at the end of the year - shares+units (in mil.)

Rok Year	Domácí akcie / Domestic shares			Zahraniční akcie / Foreign shares			Celkem / Total		
	CZK	EUR ¹⁾	USD	CZK	EUR ¹⁾	USD	CZK	EUR ¹⁾	USD
1994	353 102,9	10 333,7	12 588,8	0,0	0,0	0,0	353 102,9	10 333,7	12 588,8
1995	478 634,1	14 053,5	17 992,4	0,0	0,0	0,0	478 634,1	14 053,5	17 992,4
1996	539 242,2	15 903,1	19 729,3	0,0	0,0	0,0	539 242,2	15 903,1	19 729,3
1997	495 680,5	12 968,5	14 311,1	0,0	0,0	0,0	495 680,5	12 968,5	14 311,1
1998	416 202,1	11 884,4	13 940,8	0,0	0,0	0,0	416 202,1	11 884,4	13 940,8
1999	479 649,6	13 275,7	13 331,4	0,0	0,0	0,0	479 649,6	13 275,7	13 331,4
2000	442 893,8	12 621,7	11 712,7	0,0	0,0	0,0	442 893,8	12 621,7	11 712,7
2001	340 250,7	10 639,5	9 383,9	0,0	0,0	0,0	340 250,7	10 639,5	9 383,9
2002	357 909,5	11 326,3	11 874,5	120 128,8	3 801,5	3 985,6	478 038,3	15 127,8	15 860,1
2003	453 521,2	13 995,4	17 678,4	190 961,8	5 893,0	7 443,7	644 483,0	19 888,4	25 122,1
2004	660 289,3	21 720,0	29 551,1	315 484,7	10 377,8	14 119,4	975 774,0	32 097,8	43 670,5
2005	900 880,6	31 059,5	36 639,0	429 932,6	14 822,7	17 485,5	1 330 813,2	45 882,2	54 124,5

¹⁾ V období 1993 - 1998 tržní kapitalizace v XEU / ¹⁾ In period 1993 - 1998 - market capitalization in XEU

Tržní kapitalizace akciového trhu v roce 2006 (v mil.) / Shares market capitalization in 2006 (in mil.)

Měsíc - konec Month - end	Domácí akcie / Domestic shares			Zahraniční akcie / Foreign shares			Celkem / Total		
	CZK	EUR	USD	CZK	EUR	USD	CZK	EUR	USD
01	961 959,7	33 859,9	41 030,5	495 109,5	17 427,3	21 117,9	1 457 069,2	51 287,2	62 148,4
02	963 233,1	34 006,5	40 387,1	541 837,0	19 129,3	22 718,5	1 505 070,2	53 135,8	63 105,7
03	940 106,0	32 876,6	39 796,2	545 677,9	19 083,0	23 099,4	1 485 783,9	51 959,6	62 895,6
04	914 765,6	32 176,1	40 337,1	536 872,9	18 884,0	23 673,7	1 451 638,5	51 060,1	64 010,9
05	803 462,5	28 486,5	36 666,0	488 801,7	17 330,3	22 306,5	1 292 264,2	45 816,8	58 972,5
06	853 436,8	29 950,4	38 077,8	497 322,8	17 453,0	22 189,0	1 350 759,6	47 403,4	60 266,8
07	895 172,9	31 376,5	40 056,1	505 506,7	17 718,4	22 619,8	1 400 679,5	49 095,0	62 675,8
08	887 823,6	31 466,4	40 438,3	522 304,7	18 511,6	23 789,8	1 410 128,3	49 978,0	64 228,1
09	850 711,1	30 028,6	38 020,6	558 131,7	19 701,1	24 944,4	1 408 842,8	49 729,7	62 965,0
10	914 900,2	32 420,3	41 161,7	589 320,8	20 883,1	26 513,7	1 504 221,0	53 303,4	67 675,4
11	949 839,7	33 959,2	44 833,4	602 989,8	21 558,4	28 461,7	1 552 829,5	55 517,7	73 295,1
12									