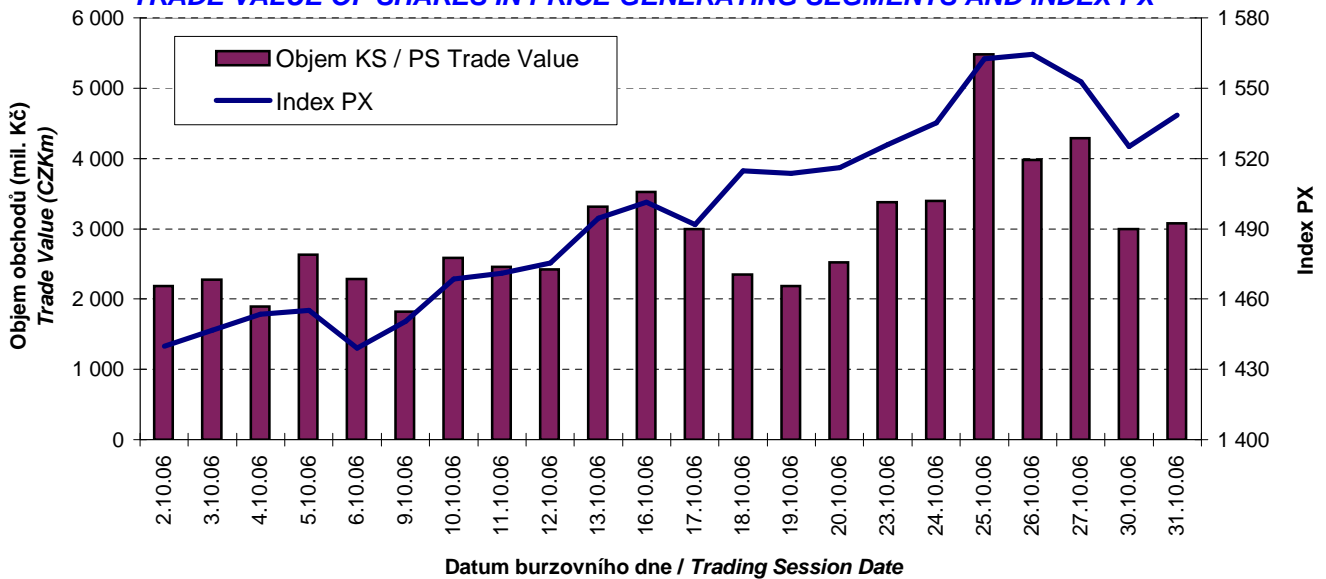




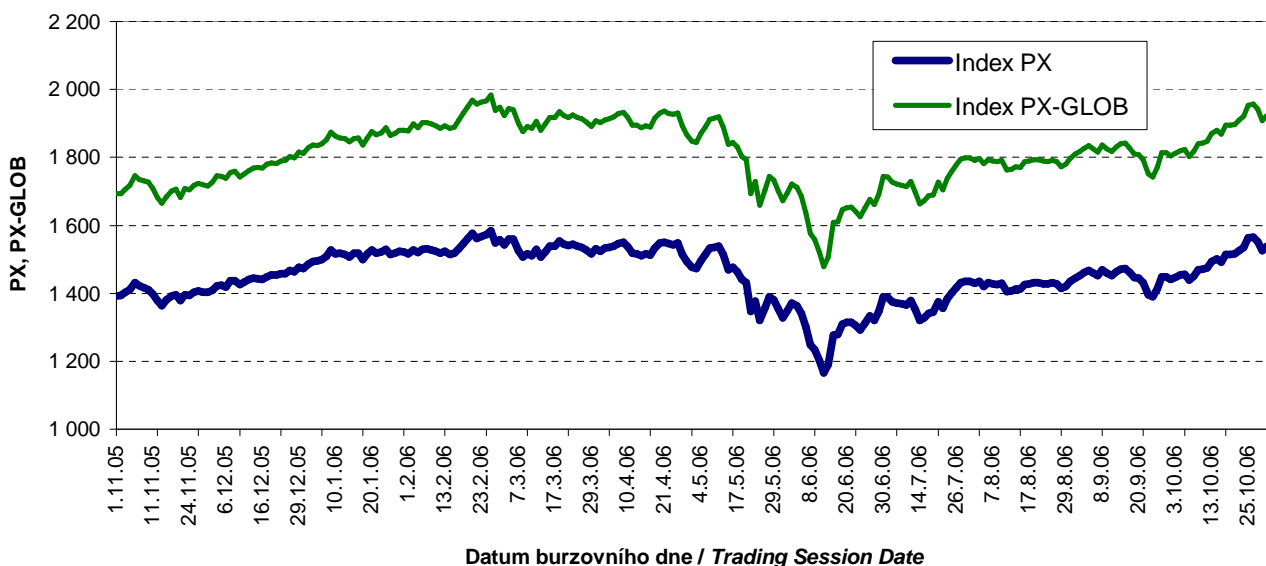
BURZOVNÍ INDEXY V HODNOCENÉM MĚSÍCI  
EXCHANGE INDICES IN THE MONTH UNDER REVIEW

Index	Hodnota (konec měsíce)  Value (End of Month)	Měsíční změna (%)  Monthly Change (%)	Roční změna (%)  Annual Change (%)	Měsíční max.  Monthly Max.	Datum max.  Date of Max.	Měsíční min.  Monthly Min.	Datum min.  Date of Min.
PX	1 538,5	6,29	11,38	1 564,5	26.10.06	1 439,1	6.10.06
PX-GLOB	1 923,0	6,03	14,74	1 956,1	26.10.06	1 803,4	6.10.06

OBJEM AKCIOVÝCH OBCHODŮ V KURZOTVORNÝCH SEGMENTECH A INDEX PX  
TRADE VALUE OF SHARES IN PRICE-GENERATING SEGMENTS AND INDEX PX



VÝVOJ INDEXŮ PX A PX-GLOB (12 MĚSÍCŮ)  
EXCHANGE INDICES IN THE LAST 12 MONTHS



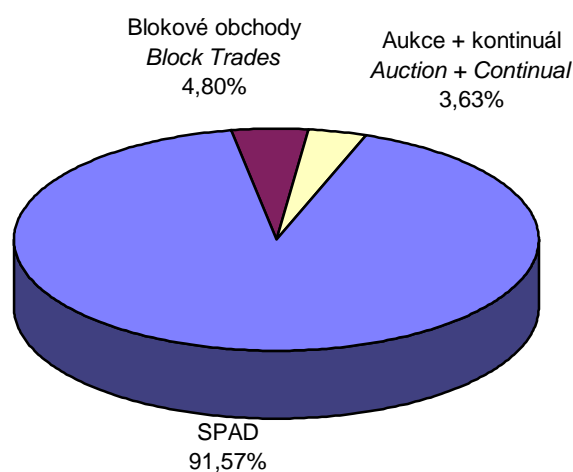
**PŘEHLED OBJEMŮ OBCHODŮ - AKCIE**  
**TRADE VALUE SUMMARY - SHARES**

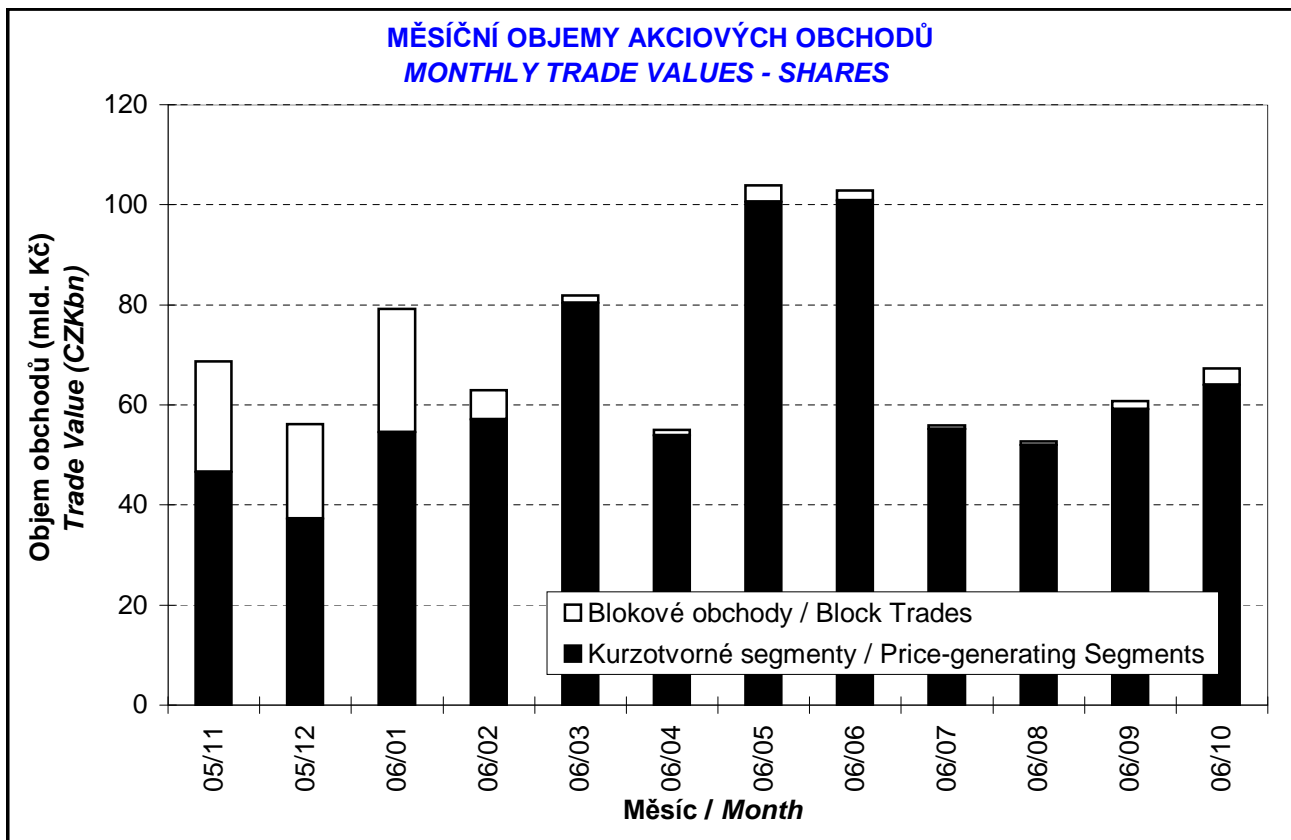
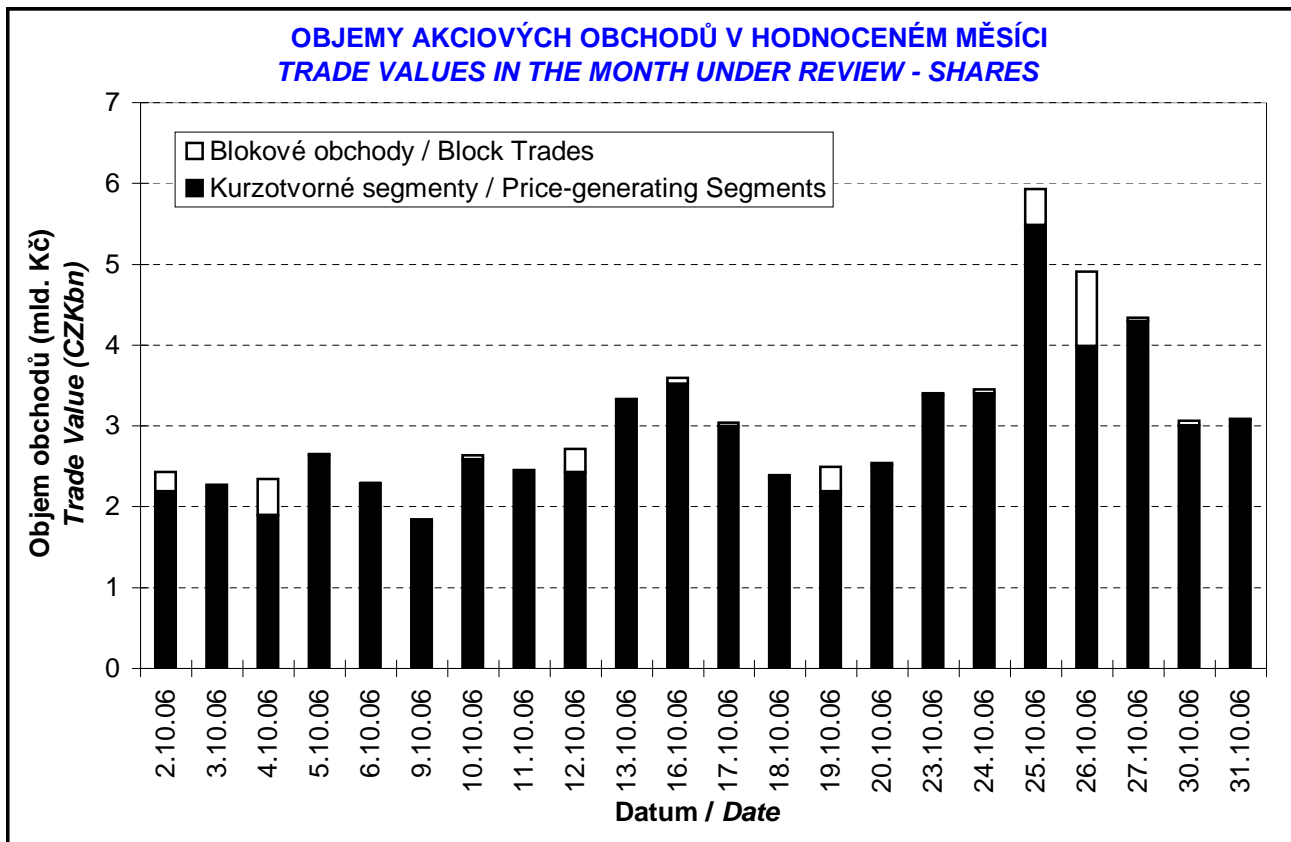
Trh <i>Market</i>		Počet emisí <i>Number of Issues</i>	Objem (tis. Kč) <i>Value (CZK 000s)</i>	Počet (ks) <i>Volume (pieces)</i>
Hlavní <i>Main</i>	KS / PS	8	63 101 581,436	81 158 882
	BO / BT		3 052 440,969	2 816 310
	<b>Celk./Total</b>		<b>66 154 022,405</b>	<b>83 975 192</b>
Vedlejší <i>Secondary</i>	KS / PS	14	233,325	740
	BO / BT		96 268,500	71 310
	<b>Celk./Total</b>		<b>96 501,825</b>	<b>72 050</b>
Volný <i>Free</i>	KS / PS	11	925 328,501	93 717
	BO / BT		76 100,600	6 800
	<b>Celk./Total</b>		<b>1 001 429,101</b>	<b>100 517</b>
Celkem <i>Total</i>	KS / PS	33	64 027 143,262	81 253 339
	BO / BT		3 224 810,068	2 894 420
	<b>Celk./Total</b>		<b>67 251 953,330</b>	<b>84 147 759</b>

Single count method

KS = Obchody kurzotvorných segmentů, BO = Blokované obchody  
 PS = Price-generating Segments, BT = Block Trades

**SKLADBA CELKOVÝCH OBJEMŮ OBCHODŮ**  
**TOTAL TRADE VALUE STRUCTURE**





**OBOROVÉ OBJEMY AKCIOVÝCH OBCHODŮ A JEJICH PODÍLY NA CELKU**  
**TRADE VALUE OF SHARES BY SECTOR AND AS PERCENTAGE OF THE TOTAL VALUE**

Číslo No.	Obor Sector	Počet emisí Number of Issues	Objem (mil. Kč) Value (CZKm)	Podíl (%) (%)
1	Zemědělství / Agriculture	0	0,000	0,00
2	Výroba potravin / Food Production	1	0,056	0,00
3	Výroba nápojů a tabáku / Beverages & Tobacco	1	1 000,816	1,49
4	Těžba, zpracování nerostů a rud / Mining	0	0,000	0,00
5	Textilní, oděvní, kožedělný / Textiles	1	0,000	0,00
6	Dřevařský a papírenský / Wood and Paper	1	0,310	0,00
7	Chemický, farmaceut., guma / Chemicals, Pharmacy, Rubber	5	10 213,756	15,19
8	Stavebnictví, stav. hmoty / Building	0	0,000	0,00
9	Hutnictví, zpracování kovů / Metallurgy	0	0,000	0,00
10	Strojírenství / Mechanical Engineering	1	0,000	0,00
11	Elektrotechnika, elektronika / Electrical Engineering, Electronics	0	0,000	0,00
12	Energetika / Energy	11	29 235,210	43,47
13	Doprava a spoje / Transportation	2	9 659,396	14,36
14	Obchod / Trade	1	0,016	0,00
15	Peněžnictví / Finance and Banking	2	13 157,028	19,56
16	Služby / Services	6	2 176,005	3,24
17	Bižuterie, sklo a keramika / Jewelry, Glass, Ceramics	0	0,000	0,00
18	Investiční fondy / Investment Funds	0	0,000	0,00
19	Ostatní / Others	1	1 809,360	2,69
<b>CELKEM / TOTAL</b>		<b>33</b>	<b>67 251,953</b>	<b>100,00</b>

**EMISE AKCIÍ S NEJVĚTŠÍMI CELKOVÝMI OBJEMY OBCHODŮ**  
**ISSUES OF SHARES WITH THE HIGHEST TOTAL TRADE VALUE**

	ISIN	Název	Trh <sup>1)</sup>	Objem (mil. Kč)	Podíl (%)	Kumul. (%)
	ISIN	Issuer	Market <sup>1)</sup>	Value (CZKm)	(%)	Cumul. (%)
1	CZ0005112300	ČEZ	A	29 235,128	43,47	43,47
2	CZ0009093209	TELEFÓNICA O2 C.R.	A	9 659,396	14,36	57,83
3	AT0000652011	ERSTE BANK	A	7 742,938	11,51	69,35
4	NL0000405173	ZENTIVA	A	7 629,395	11,34	80,69
5	CZ0008019106	KOMERČNÍ BANKA	A	5 414,091	8,05	88,74
6	CZ0009091500	UNIPETROL	A	2 583,978	3,84	92,58
7	LU0122624777	ORCO	A	2 079,737	3,09	95,68
8	BMG200452024	CETV	A	1 809,360	2,69	98,37
9	CS0008418869	PHILIP MORRIS ČR	C	1 000,816	1,49	99,86
10	CS0008416251	RM-S HOLDING	B	96,269	0,14	100,00
11	CZ0005005850	JČ PAPIRNY VĚTRNÍ	C	0,310	0,00	100,00
12	CZ0005091355	PARAMO	C	0,220	0,00	100,00
13	CS0008424958	SPOLANA	B	0,096	0,00	100,00
14	CZ0005092858	SPOLEK CH.HUT.VÝR.	C	0,067	0,00	100,00
15	CZ0008460052	SETUZA	B	0,056	0,00	100,00

1) A=Hlavní B=Vedlejší C=Volný

1) A=Main B=Secondary C=Free

**SUMARIZACE TRŽNÍCH KAPITALIZACÍ (KONEC MĚSÍCE)**  
**MARKET CAPITALIZATION SUMMARY (MONTH - END)**

Trh <i>Market</i>	Tržní kapitalizace (mil. Kč) <i>Market Capitalization (CZKm)</i>	Počet emisí <i>Number of Issues</i>
Hlavní / <i>Main</i>	1 422 123,4	8
Vedlejší / <i>Secondary</i>	53 105,1	14
Volný / <i>Free</i>	28 992,5	11
<b>Celkem / <i>Total</i></b>	<b>1 504 221,0</b>	<b>33</b>
<b>Z toho: / <i>Of which:</i></b>		
<b>Domácí emise / <i>Domestic Issues</i></b>	<b>914 900,2</b>	<b>29</b>
<b>Zahraniční emise / <i>Foreign Issues</i></b>	<b>589 320,8</b>	<b>4</b>

**EMISE AKCIÍ S NEJVĚTŠÍMI TRŽNÍMI KAPITALIZACEMI (KONEC MĚSÍCE)**  
**ISSUES OF SHARES WITH THE HIGHEST MARKET CAPIT. (MONTH - END)**

	ISIN	Název <i>Issuer</i>	Trh <sup>1)</sup> <i>Market</i>	Tržní kapit. (mil. Kč) <i>Market Capit. (CZKm)</i>	Podíl (%) <i>(%)</i>	Kumul. (%) <i>Cumul. (%)</i>
1	CZ0005112300	ČEZ	A	515 815,6	34,29	34,29
2	AT0000652011	ERSTE BANK	A	463 419,3	30,81	65,10
3	CZ0009093209	TELEFÓNICA O2 C.R.	A	149 256,5	9,92	75,02
4	CZ0008019106	KOMERČNÍ BANKA	A	130 411,8	8,67	83,69
5	BMG200452024	CETV	A	56 150,6	3,73	87,42
6	NL0000405173	ZENTIVA	A	47 975,4	3,19	90,61
7	CZ0009091500	UNIPETROL	A	37 318,7	2,48	93,09
8	CS0008418869	PHILIP MORRIS ČR	C	22 342,4	1,49	94,58
9	LU0122624777	ORCO	A	21 775,6	1,45	96,03
10	CZ0005078154	PRAŽSKÁ ENERGETIKA	B	11 247,1	0,75	96,78
11	CZ0005078956	JM PLYNÁRENSKÁ	B	7 773,9	0,52	97,29
12	CZ0005078253	STČ ENERGETICKÁ	B	6 830,8	0,45	97,75
13	CZ0005084459	SM PLYNÁRENSKÁ	B	6 271,9	0,42	98,16
14	CZ0005084350	PRAŽSKÁ PLYNÁREN.	B	4 770,7	0,32	98,48
15	CZ0005092551	VČ PLYNÁRENSKÁ	B	4 127,3	0,27	98,75
16	CZ0005078758	ZČ PLYNÁRENSKÁ	B	3 698,6	0,25	99,00
17	CZ0005078659	STČ PLYNÁRENSKÁ	B	2 700,3	0,18	99,18
18	CZ0005078857	JČ PLYNÁRENSKÁ	B	1 452,3	0,10	99,28
19	CZ0009055158	PRAŽSKÉ SLUŽBY	C	1 307,1	0,09	99,36
20	CS0008416251	RM-S HOLDING	B	1 176,1	0,08	99,44

**INDIKÁTORY HLAVNÍHO A VEDLEJŠÍHO TRHU (KONEC MĚSÍCE)**  
**INDICATORS OF MAIN AND SECONDARY MARKETS (MONTH - END)**

Indikátor <i>Indicator</i>	P/E <i>P/E</i>	P/BV <i>P/BV</i>	Dividendový výnos (%) <i>Dividend Yields (%)</i>
<b>Hodnota <i>Value</i></b>	20,30	2,23	3,96

1) A=Hlavní B=Vedlejší C=Volný  
 1) A=Main B=Secondary C=Free

**EMISE AKCIÍ S NEJVĚTŠÍM RŮSTEM KURZŮ (OBJEM KS NAD 50 000 Kč)**  
**ISSUES OF SHARES WITH THE HIGHEST PRICE RISE (PS VALUE ABOVE CZK 50,000)**

	ISIN	Název	1) Trh 1) Market	Kurz 29.9.06	Kurz 31.10.06	Změna (%)	Objem KS (tis. Kč)
	ISIN	Issuer		Price 29.9.06	Price 31.10.06	Change (%)	PS Value (CZK 000s)
1	CS0008418869	PHILIP MORRIS ČR	C	9 828,00	11 675,00	18,8	924 715
2	CZ0005112300	ČEZ	A	790,50	871,00	10,2	28 131 809
3	BMG200452024	CETV	A	1 516,00	1 636,00	7,9	1 750 192
4	AT0000652011	ERSTE BANK	A	1 405,00	1 500,00	6,8	6 852 858
5	CZ0005091355	PARAMO	C	800,00	849,00	6,1	220
6	CZ0009093209	TELEFÓNICA O2 C.R.	A	441,80	463,40	4,9	9 656 684
7	CZ0005005850	JČ PAPIRNY VĚTRNÍ	C	42,00	44,00	4,8	310
8	CZ0009091500	UNIPETROL	A	196,59	205,80	4,7	2 555 712
9	CZ0008019106	KOMERČNÍ BANKA	A	3 308,00	3 431,00	3,7	5 393 567
10							
11							
12							
13							
14							
15							
16							
17							
18							
19							
20							

**EMISE AKCIÍ S NEJVĚTŠÍM POKLESEM KURZŮ (OBJEM KS NAD 50 000 Kč)**  
**ISSUES OF SHARES WITH THE HIGHEST PRICE DECLINE (PS VALUE ABOVE CZK 50,000)**

	ISIN	Název	1) Trh 1) Market	Kurz 29.9.06	Kurz 31.10.06	Změna (%)	Objem KS (tis. Kč)
	ISIN	Issuer		Price 29.9.06	Price 31.10.06	Change (%)	PS Value (CZK 000s)
1	CZ0005084459	SM PLYNÁRENSKÁ	B	4 750,00	4 260,00	- 10,3	51
2	CS0008424958	SPOLANA	B	160,00	150,00	- 6,3	96
3	LU0122624777	ORCO	A	2 802,00	2 702,00	- 3,6	2 079 737
4	CZ0005092858	SPOLEK CH.HUT.VÝR.	C	290,10	280,00	- 3,5	67
5	NL0000405173	ZENTIVA	A	1 301,00	1 258,00	- 3,3	6 681 022
6							
7							
8							
9							
10							
11							
12							
13							
14							
15							
16							
17							
18							
19							
20							

**PŘEHLED OBJEMŮ OBCHODŮ - DLUHOPISY**  
**TRADE VALUE SUMMARY - BONDS**

Trh <i>Market</i>		Počet emisí <i>Number of Issues</i>	Objem (tis. Kč) <i>Value (CZK 000s)</i>	Počet (ks) <i>Volume (pieces)</i>
Hlavní  Main	KS / PS		0,000	0
	BO / BT	26	38 584 217,832	3 733 281
	<b>Celk./Total</b>		38 584 217,832	3 733 281
Vedlejší  Secondary	KS / PS		0,000	0
	BO / BT	15	1 311 485,757	86 704
	<b>Celk./Total</b>		1 311 485,757	86 704
Volný  Free	KS / PS		3 687,875	353
	BO / BT	67	5 114 333,961	393 711
	<b>Celk./Total</b>		5 118 021,836	394 064
Celkem  Total	KS / PS		3 687,875	353
	BO / BT	108	45 010 037,550	4 213 696
	<b>Celk./Total</b>		45 013 725,425	4 214 049

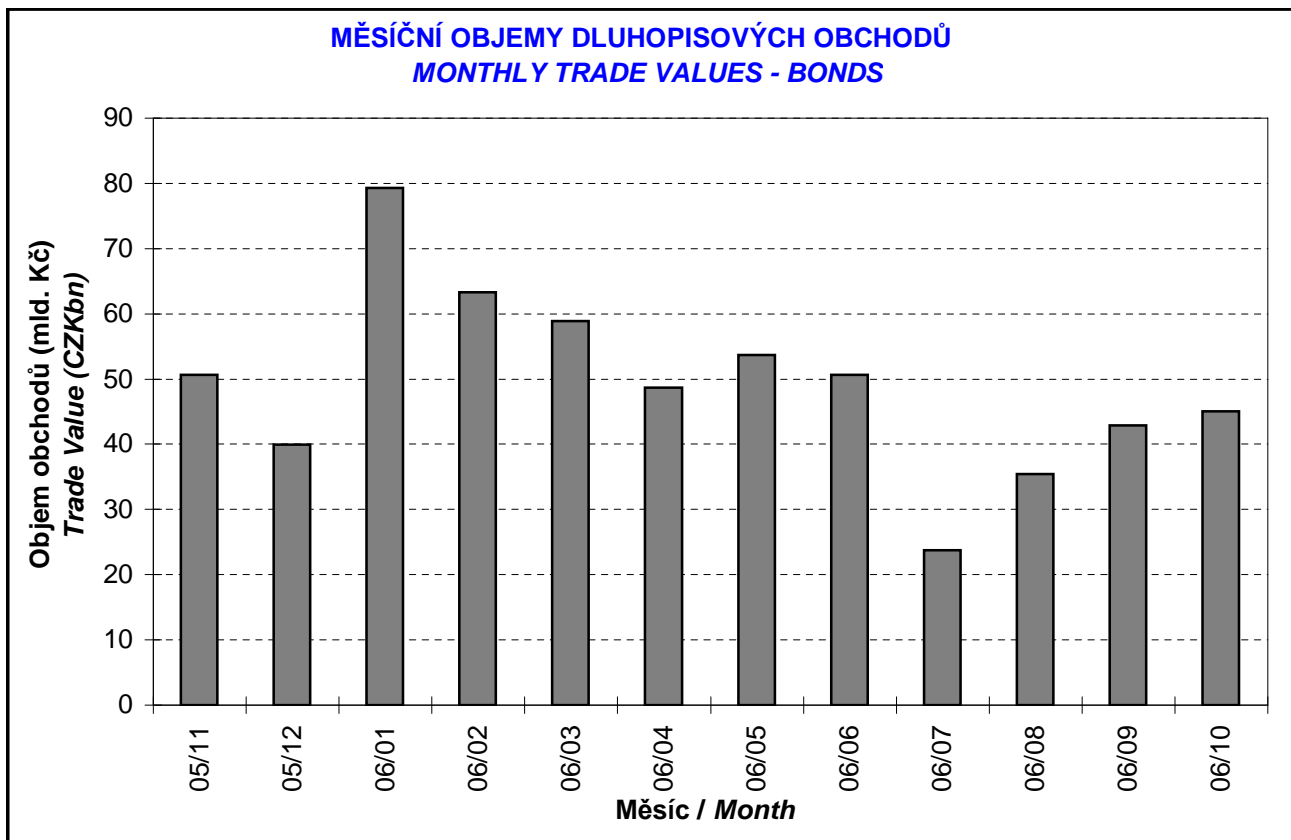
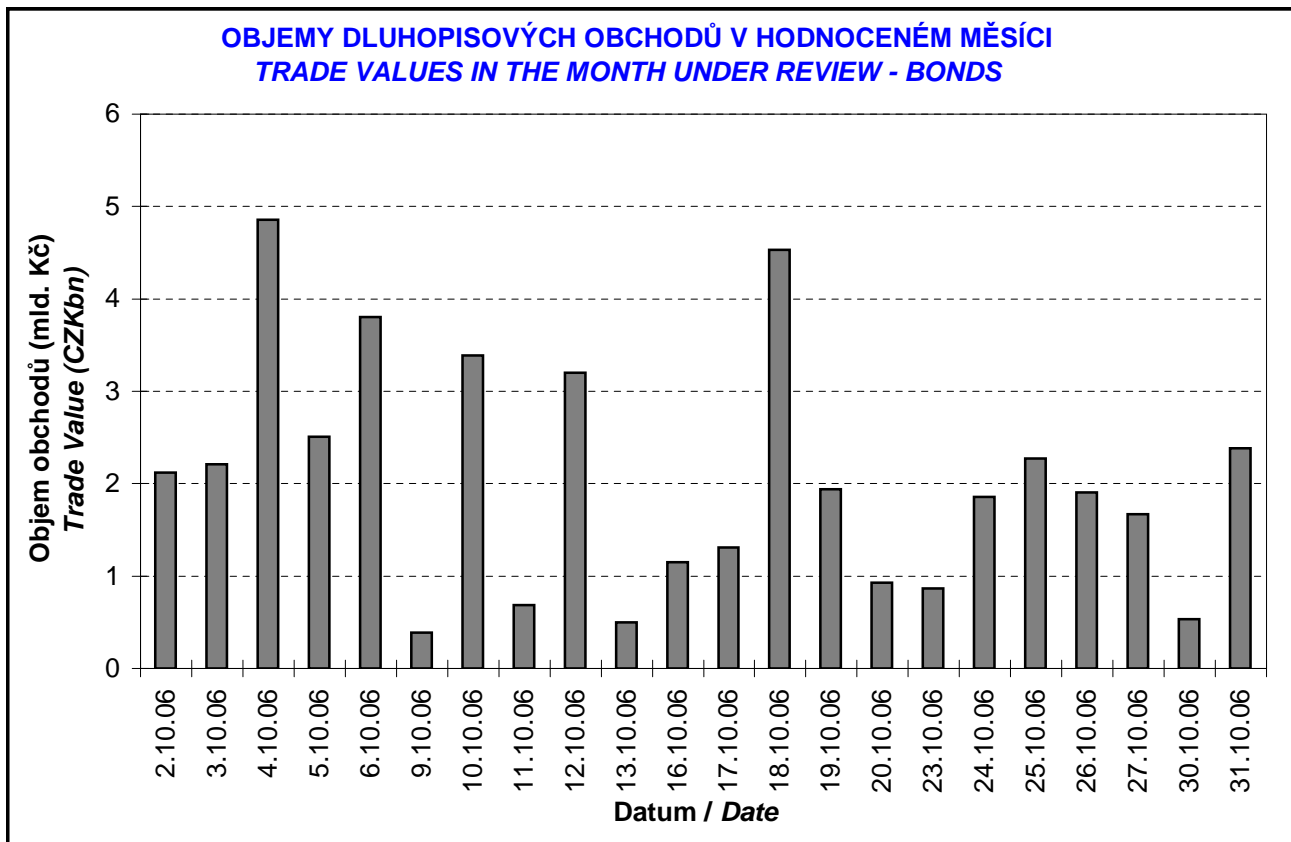
Single count method

KS = Obchody kurzotvorných segmentů, BO = Blokové obchody  
 PS = Price-generating Segments, BT = Block Trades

**EMISE DLUHOPIŠŮ S NEJVĚTŠÍMI CELKOVÝMI OBJEMY OBCHODŮ**  
**BOND ISSUES WITH THE HIGHEST TOTAL TRADE VALUE**

	ISIN	Název <i>Issue</i>	1) Trh <i>1) Market</i>	Objem (mil. Kč) <i>Value (CZKm)</i>	Podíl (%) <i>(%)</i>	Kumul. (%) <i>Cumul. (%)</i>
1	CZ0001001143	ST.DLUHOP. 3,80/15	A	10 246,331	22,76	22,76
2	CZ0001001317	ST.DLUHOP. 3,75/20	A	6 227,253	13,83	36,60
3	CZ0001001309	ST.DLUHOP. 2,30/08	A	5 842,848	12,98	49,58
4	CZ0001000814	ST.DLUHOP. 3,70/13	A	3 371,851	7,49	57,07
5	CZ0001000749	ST.DLUHOP. 6,95/16	A	3 093,027	6,87	63,94
6	CZ0001001242	ST.DLUHOP. 2,55/10	A	1 986,199	4,41	68,35
7	CZ0002000664	HZL KB 4,40/15	C	1 942,973	4,32	72,67
8	CZ0001000822	ST.DLUHOP. 4,60/18	A	1 803,859	4,01	76,68
9	CZ0001000863	ST.DLUHOP. 3,95/07	A	1 783,461	3,96	80,64
10	CZ0001000723	ST.DLUHOP. 6,30/07	A	1 141,141	2,54	83,17
11	CZ0001000764	ST.DLUHOP. 6,55/11	A	989,690	2,20	85,37
12	CZ0002000649	HZL HVB 4,50/15	C	894,334	1,99	87,36
13	CZ0001000855	ST.DLUHOP. 3,80/09	A	865,591	1,92	89,28
14	CZ0001000798	ST.DLUHOP. 2,90/08	A	568,477	1,26	90,54
15	CZ0003700627	ČKA 5,05/07	B	457,245	1,02	91,56
16	CZ0003700858	ČKA 4,00/07	B	405,404	0,90	92,46
17	CZ0003701005	ČS VAR/15	C	364,136	0,81	93,27
18	CZ0000000096	EIB 3,25/07	A	360,307	0,80	94,07
19	CZ0002000573	HZL ČS 4,05/10	C	310,219	0,69	94,76
20	CZ0003701187	CS VAR/16	C	300,266	0,67	95,43

1) A=Hlavní B=Vedlejší C=Volný  
 1) A=Main B=Secondary C=Free





**DERIVATOVÝ TRH**  
*DERIVATIVES MARKET*

<b>Finanční instrument</b> <i>Financial Instrument</i>	<b>Podkladové aktivum</b> <i>Underlying</i>	<b>Počet sérií</b> <i>Number of Series</i>	<b>Zobchodované kontrakty</b> <i>Traded Contracts</i>	<b>Objem (CZK)</b> <i>Value (CZK)</i>	<b>Počet obchodů</b> <i>Number of Trades</i>
<b>Futures</b>	<b>Index</b>	2	76	11 358 600,00	29

**INVESTIČNÍ CERTIFIKÁTY**  
*INVESTMENT CERTIFICATES*

<b>Druh certifikátu</b> <i>Type of Certificate</i>	<b>Počet emisí</b> <i>Number of Issues</i>	<b>Zobchod. kusy</b> <i>Traded Volume (pcs)</i>	<b>Objem (CZK)</b> <i>Value (CZK)</i>	<b>Počet obchodů</b> <i>Number of Trades</i>
<b>Index</b>	2	5 200	2 738 260,00	14

**Statistické údaje v zahraničních měnách / Statistical data in foreign currencies**

**Roční objemy obchodů (v mil.) / Yearly Trade Values (in mil.)**

Rok Year	Akcie + PL / Shares + Units			Dluhopisy / Bonds			Celkem / Total		
	CZK	EUR <sup>1)</sup>	USD	CZK	EUR <sup>1)</sup>	USD	CZK	EUR <sup>1)</sup>	USD
1993	7 129,5	212,7	241,6	1 890,5	56,2	64,5	9 020,1	268,9	306,1
1994	42 593,9	1 252,7	1 475,3	19 432,3	568,0	684,5	62 026,2	1 820,7	2 159,8
1995	125 642,8	3 671,3	4 753,5	69 764,1	2 035,3	2 633,3	195 406,9	5 706,6	7 386,7
1996	249 935,2	7 348,9	9 188,8	143 264,3	4 216,4	5 288,8	393 199,6	11 565,3	14 477,6
1997	246 301,9	6 961,2	7 897,1	433 235,6	12 053,0	13 644,5	679 537,5	19 014,2	21 541,6
1998	172 594,0	4 789,6	5 385,7	687 597,6	19 189,0	21 761,9	860 191,6	23 978,6	27 147,6
1999	163 456,7	4 425,9	4 705,3	1 024 029,0	27 801,4	29 691,6	1 187 485,7	32 227,3	34 396,9
2000	264 145,3	7 390,0	6 971,1	958 687,6	26 866,9	25 153,4	1 222 832,8	34 256,9	32 124,5
2001	128 799,1	3 780,7	3 393,5	1 858 379,7	54 615,9	49 041,9	1 987 178,8	58 396,7	52 435,4
2002	197 397,6	6 413,8	6 036,9	1 595 673,6	51 870,6	49 106,8	1 793 071,1	58 284,4	55 143,7
2003	257 442,5	8 068,6	9 187,4	1 110 103,9	34 909,5	39 246,8	1 367 546,4	42 978,1	48 434,3
2004	479 661,6	15 038,3	18 744,3	692 479,8	21 621,9	26 814,5	1 172 141,3	36 660,2	45 558,9
2005	1 041 172,9	34 957,6	43 642,8	533 241,0	17 912,3	22 382,7	1 574 413,8	52 869,9	66 025,5

<sup>1)</sup> V období 1993 - 1998 objem obchodů v XEU / <sup>1)</sup> In period 1993 - 1998 - trade value in XEU

**Měsíční objemy obchodů v roce 2006 (v mil.) / Monthly Trade Values in 2006 (in mil.)**

Měsíc Month	Akcie / Shares			Dluhopisy / Bonds			Celkem / Total		
	CZK	EUR	USD	CZK	EUR	USD	CZK	EUR	USD
01	79 161,1	2 756,6	3 338,7	79 313,6	2 759,3	3 343,2	158 474,8	5 515,9	6 681,9
02	62 901,3	2 214,8	2 643,2	63 292,5	2 226,1	2 660,3	126 193,9	4 440,9	5 303,5
03	81 925,2	2 860,8	3 436,0	58 933,7	2 054,9	2 465,4	140 858,9	4 915,6	5 901,4
04	55 061,4	1 932,1	2 374,5	48 722,6	1 708,7	2 098,1	103 784,0	3 640,8	4 472,7
05	103 824,2	3 672,6	4 694,1	53 697,8	1 899,3	2 422,5	157 522,0	5 571,8	7 116,6
06	102 830,5	3 624,6	4 582,5	50 682,7	1 784,7	2 255,6	153 513,2	5 409,3	6 838,1
07	55 968,2	1 967,8	2 494,1	23 724,3	833,8	1 052,9	79 692,5	2 801,6	3 547,1
08	52 682,5	1 868,5	2 392,9	35 467,4	1 258,4	1 613,2	88 149,9	3 126,8	4 006,1
09	60 744,5	2 139,8	2 723,1	42 841,3	1 508,4	1 918,3	103 585,8	3 648,2	4 641,4
10	67 252,0	2 376,3	2 996,4	45 013,7	1 591,4	2 008,0	112 265,7	3 967,7	5 004,4
11									
12									
2006	722 351,0	25 413,9	31 675,6	501 689,7	17 624,8	21 837,5	1 224 040,7	43 038,7	53 513,1

**Tržní kapitalizace akcií+PL na konci roku (v mil.) / Market capitalization at the end of the year - shares+units (in mil.)**

Rok Year	Domácí akcie / Domestic shares			Zahraniční akcie / Foreign shares			Celkem / Total		
	CZK	EUR <sup>1)</sup>	USD	CZK	EUR <sup>1)</sup>	USD	CZK	EUR <sup>1)</sup>	USD
1994	353 102,9	10 333,7	12 588,8	0,0	0,0	0,0	353 102,9	10 333,7	12 588,8
1995	478 634,1	14 053,5	17 992,4	0,0	0,0	0,0	478 634,1	14 053,5	17 992,4
1996	539 242,2	15 903,1	19 729,3	0,0	0,0	0,0	539 242,2	15 903,1	19 729,3
1997	495 680,5	12 968,5	14 311,1	0,0	0,0	0,0	495 680,5	12 968,5	14 311,1
1998	416 202,1	11 884,4	13 940,8	0,0	0,0	0,0	416 202,1	11 884,4	13 940,8
1999	479 649,6	13 275,7	13 331,4	0,0	0,0	0,0	479 649,6	13 275,7	13 331,4
2000	442 893,8	12 621,7	11 712,7	0,0	0,0	0,0	442 893,8	12 621,7	11 712,7
2001	340 250,7	10 639,5	9 383,9	0,0	0,0	0,0	340 250,7	10 639,5	9 383,9
2002	357 909,5	11 326,3	11 874,5	120 128,8	3 801,5	3 985,6	478 038,3	15 127,8	15 860,1
2003	453 521,2	13 995,4	17 678,4	190 961,8	5 893,0	7 443,7	644 483,0	19 888,4	25 122,1
2004	660 289,3	21 720,0	29 551,1	315 484,7	10 377,8	14 119,4	975 774,0	32 097,8	43 670,5
2005	900 880,6	31 059,5	36 639,0	429 932,6	14 822,7	17 485,5	1 330 813,2	45 882,2	54 124,5

<sup>1)</sup> V období 1993 - 1998 tržní kapitalizace v XEU / <sup>1)</sup> In period 1993 - 1998 - market capitalization in XEU

**Tržní kapitalizace akciového trhu v roce 2006 (v mil.) / Shares market capitalization in 2006 (in mil.)**

Měsíc - konec Month - end	Domácí akcie / Domestic shares			Zahraniční akcie / Foreign shares			Celkem / Total		
	CZK	EUR	USD	CZK	EUR	USD	CZK	EUR	USD
01	961 959,7	33 859,9	41 030,5	495 109,5	17 427,3	21 117,9	1 457 069,2	51 287,2	62 148,4
02	963 233,1	34 006,5	40 387,1	541 837,0	19 129,3	22 718,5	1 505 070,2	53 135,8	63 105,7
03	940 106,0	32 876,6	39 796,2	545 677,9	19 083,0	23 099,4	1 485 783,9	51 959,6	62 895,6
04	914 765,6	32 176,1	40 337,1	536 872,9	18 884,0	23 673,7	1 451 638,5	51 060,1	64 010,9
05	803 462,5	28 486,5	36 666,0	488 801,7	17 330,3	22 306,5	1 292 264,2	45 816,8	58 972,5
06	853 436,8	29 950,4	38 077,8	497 322,8	17 453,0	22 189,0	1 350 759,6	47 403,4	60 266,8
07	895 172,9	31 376,5	40 056,1	505 506,7	17 718,4	22 619,8	1 400 679,5	49 095,0	62 675,8
08	887 823,6	31 466,4	40 438,3	522 304,7	18 511,6	23 789,8	1 410 128,3	49 978,0	64 228,1
09	850 711,1	30 028,6	38 020,6	558 131,7	19 701,1	24 944,4	1 408 842,8	49 729,7	62 965,0
10	914 900,2	32 420,3	41 161,7	589 320,8	20 883,1	26 513,7	1 504 221,0	53 303,4	67 675,4
11									
12									