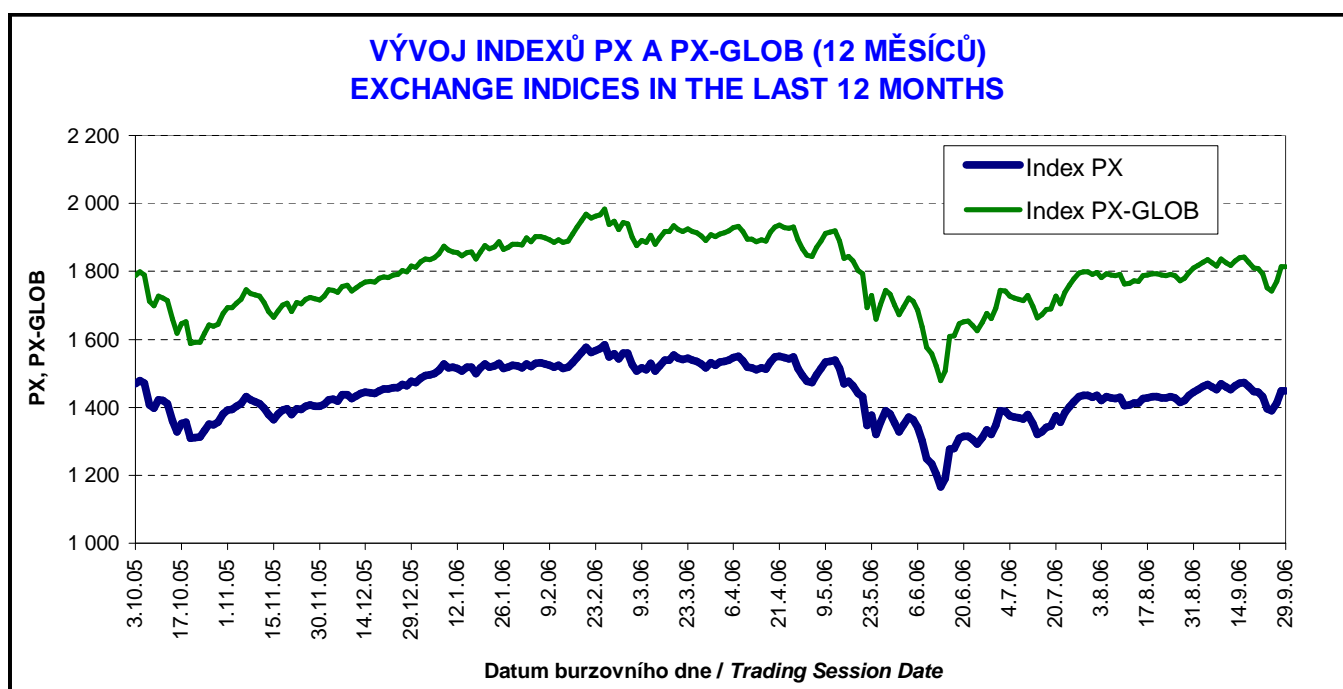
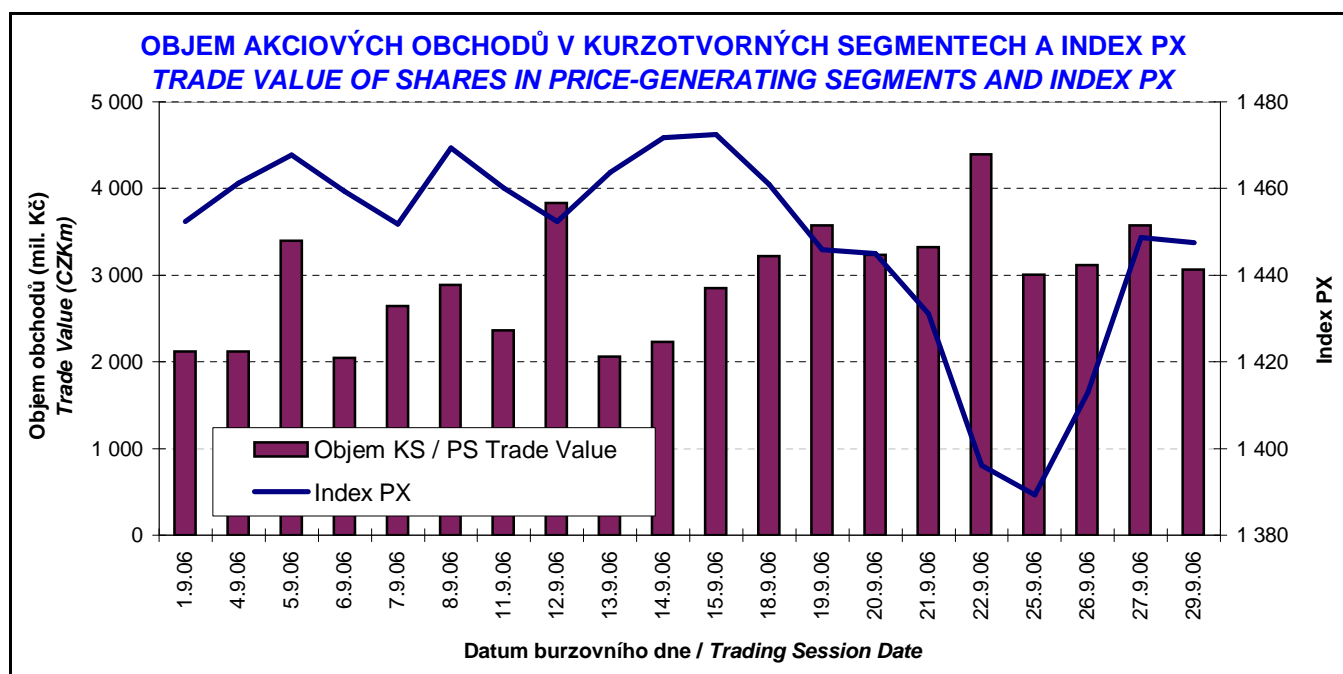




BURZOVNÍ INDEXY V HODNOCENÉM MĚSÍCI  
EXCHANGE INDICES IN THE MONTH UNDER REVIEW

Index	Hodnota (konec měsíce) Value (End of Month)	Měsíční změna (%) Monthly Change (%)	Roční změna (%) Annual Change (%)	Měsíční max. Monthly Max.	Datum max. Date of Max.	Měsíční min. Monthly Min.	Datum min. Date of Min.
PX	1 447,5	0,14	-0,43	1 472,4	15.9.06	1 389,3	25.9.06
PX-GLOB	1 813,6	0,21	2,36	1 841,2	15.9.06	1 742,2	25.9.06



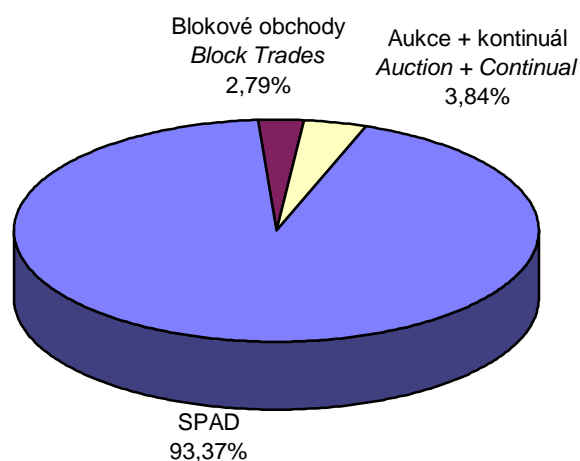
**PŘEHLED OBJEMŮ OBCHODŮ - AKCIE**  
**TRADE VALUE SUMMARY - SHARES**

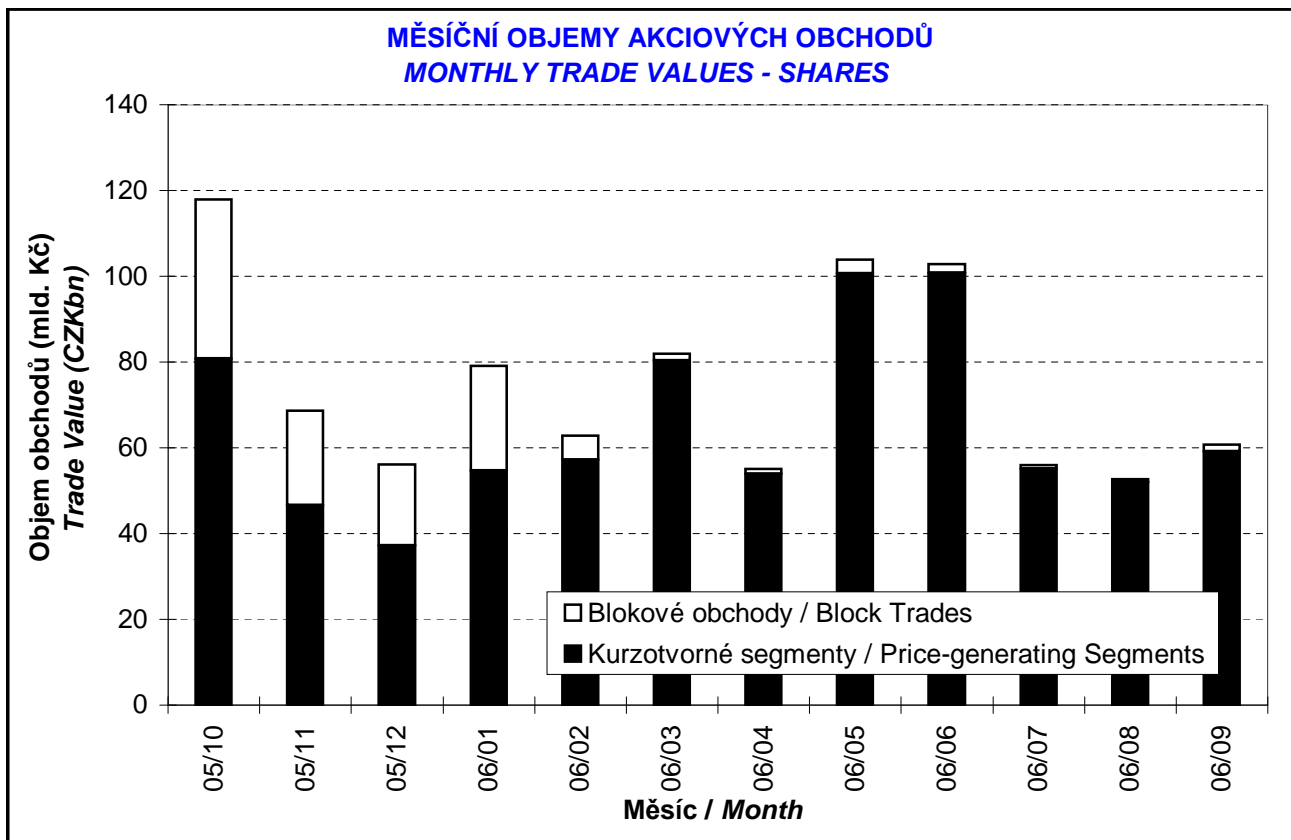
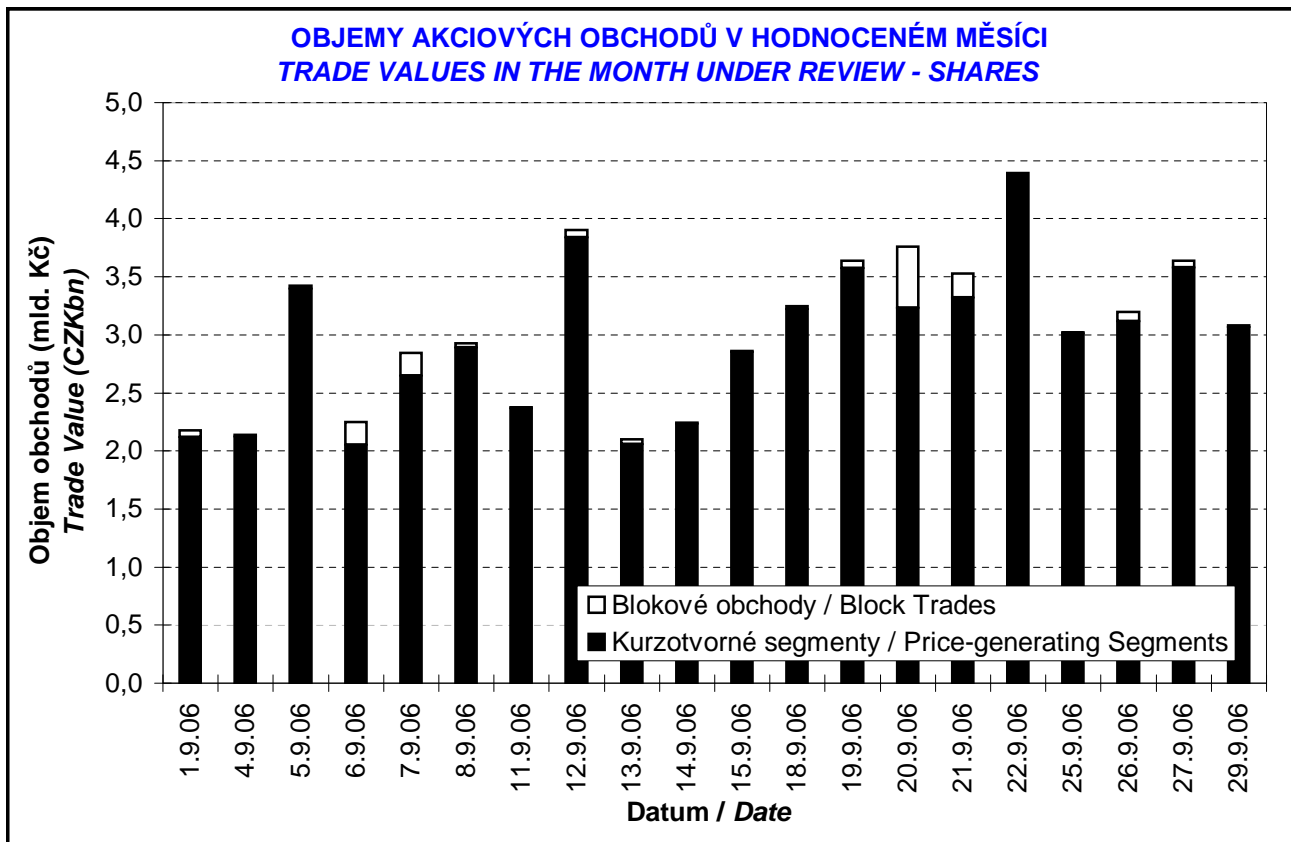
Trh <i>Market</i>		Počet emisií <i>Number of Issues</i>	Objem (tis. Kč) <i>Value (CZK 000s)</i>	Počet (ks) <i>Volume (pieces)</i>
Hlavní <i>Main</i>	KS / PS	8	58 079 644,700	77 489 149
	BO / BT		1 671 201,640	2 531 596
	<b>Celk./Total</b>		<b>59 750 846,340</b>	<b>80 020 745</b>
Vedlejší <i>Secondary</i>	KS / PS	14	155,343	971
	BO / BT		0,000	0
	<b>Celk./Total</b>		<b>155,343</b>	<b>971</b>
Volný <i>Free</i>	KS / PS	11	967 794,644	103 312
	BO / BT		25 693,505	2 700
	<b>Celk./Total</b>		<b>993 488,149</b>	<b>106 012</b>
Celkem <i>Total</i>	KS / PS	33	59 047 594,687	77 593 432
	BO / BT		1 696 895,145	2 534 296
	<b>Celk./Total</b>		<b>60 744 489,832</b>	<b>80 127 728</b>

Single count method

KS = Obchody kurzotvorných segmentů, BO = Blokované obchody  
 PS = Price-generating Segments, BT = Block Trades

**SKLADBA CELKOVÝCH OBJEMŮ OBCHODŮ**  
**TOTAL TRADE VALUE STRUCTURE**





**OBOROVÉ OBJEMY AKCIOVÝCH OBCHODŮ A JEJICH PODÍLY NA CELKU**  
**TRADE VALUE OF SHARES BY SECTOR AND AS PERCENTAGE OF THE TOTAL VALUE**

Číslo No.	Obor Sector	Počet emisí Number of Issues	Objem (mil. Kč) Value (CZKm)	Podíl (%) (%)
1	Zemědělství / Agriculture	0	0,000	0,00
2	Výroba potravin / Food Production	1	0,000	0,00
3	Výroba nápojů a tabáku / Beverages & Tobacco	1	993,027	1,63
4	Těžba, zpracování nerostů a rud / Mining	0	0,000	0,00
5	Textilní, oděvní, kožedělný / Textiles	1	0,000	0,00
6	Dřevařský a papírenský / Wood and Paper	1	0,018	0,00
7	Chemický, farmaceut., guma / Chemicals, Pharmacy, Rubber	5	11 860,341	19,52
8	Stavebnictví, stav. hmoty / Building	0	0,000	0,00
9	Hutnictví, zpracování kovů / Metallurgy	0	0,000	0,00
10	Strojírenství / Mechanical Engineering	1	0,000	0,00
11	Elektrotechnika, elektronika / Electrical Engineering, Electronics	0	0,000	0,00
12	Energetika / Energy	11	24 311,480	40,02
13	Doprava a spoje / Transportation	2	10 572,753	17,41
14	Obchod / Trade	1	0,054	0,00
15	Peněžnictví / Finance and Banking	2	8 168,497	13,45
16	Služby / Services	6	2 513,420	4,14
17	Bižuterie, sklo a keramika / Jewelry, Glass, Ceramics	0	0,000	0,00
18	Investiční fondy / Investment Funds	0	0,000	0,00
19	Ostatní / Others	1	2 324,900	3,83
<b>CELKEM / TOTAL</b>		<b>33</b>	<b>60 744,490</b>	<b>100,00</b>

**EMISE AKCIÍ S NEJVĚTŠÍMI CELKOVÝMI OBJEMY OBCHODŮ**  
**ISSUES OF SHARES WITH THE HIGHEST TOTAL TRADE VALUE**

	ISIN	Název	Trh <sup>1)</sup>	Objem (mil. Kč)	Podíl (%)	Kumul. (%)
	ISIN	Issuer	Market <sup>1)</sup>	Value (CZKm)	(%)	Cumul. (%)
1	CZ0005112300	ČEZ	A	24 311,480	40,02	40,02
2	CZ0009093209	TELEFÓNICA O2 C.R.	A	10 572,753	17,41	57,43
3	NL0000405173	ZENTIVA	A	9 234,163	15,20	72,63
4	CZ0008019106	KOMERČNÍ BANKA	A	4 771,231	7,85	80,48
5	AT0000652011	ERSTE BANK	A	3 397,266	5,59	86,08
6	CZ0009091500	UNIPETROL	A	2 625,633	4,32	90,40
7	LU0122624777	ORCO	A	2 513,420	4,14	94,54
8	BMG200452024	CETV	A	2 324,900	3,83	98,36
9	CS0008418869	PHILIP MORRIS ČR	C	993,027	1,63	100,00
10	CZ0005091355	PARAMO	C	0,298	0,00	100,00
11	CS0008424958	SPOLANA	B	0,155	0,00	100,00
12	CZ0005092858	SPOLEK CH.HUT.VÝR.	C	0,092	0,00	100,00
13	CZ0005088559	TOMA	C	0,054	0,00	100,00
14	CZ0005005850	JČ PAPIRNY VĚTRNÍ	C	0,018	0,00	100,00
15						

1) A=Hlavní B=Vedlejší C=Volný

1) A=Main B=Secondary C=Free

**SUMARIZACE TRŽNÍCH KAPITALIZACÍ (KONEC MĚSÍCE)**  
**MARKET CAPITALIZATION SUMMARY (MONTH - END)**

Trh <i>Market</i>	Tržní kapitalizace (mil. Kč) <i>Market Capitalization (CZKm)</i>	Počet emisí <i>Number of Issues</i>
Hlavní / <i>Main</i>	1 329 958,9	8
Vedlejší / <i>Secondary</i>	53 457,0	14
Volný / <i>Free</i>	25 427,0	11
<b>Celkem / <i>Total</i></b>	<b>1 408 842,8</b>	<b>33</b>
<b>Z toho: / <i>Of which:</i></b>		
<b>Domácí emise / <i>Domestic Issues</i></b>	<b>850 711,1</b>	<b>29</b>
<b>Zahraniční emise / <i>Foreign Issues</i></b>	<b>558 131,7</b>	<b>4</b>

**EMISE AKCIÍ S NEJVĚTŠÍMI TRŽNÍMI KAPITALIZACEMI (KONEC MĚSÍCE)**  
**ISSUES OF SHARES WITH THE HIGHEST MARKET CAPIT. (MONTH - END)**

	ISIN	Název <i>Issuer</i>	Trh <sup>1)</sup> <i>Market</i>	Tržní kapit. (mil. Kč) <i>Market Capit. (CZKm)</i>	Podíl (%) <i>(%)</i>	Kumul. (%) <i>Cumul. (%)</i>
1	CZ0005112300	ČEZ	A	468 142,7	33,23	33,23
2	AT0000652011	ERSTE BANK	A	434 069,4	30,81	64,04
3	CZ0009093209	TELEFÓNICA O2 C.R.	A	142 299,3	10,10	74,14
4	CZ0008019106	KOMERČNÍ BANKA	A	125 736,6	8,92	83,06
5	BMG200452024	CETV	A	52 032,0	3,69	86,76
6	NL0000405173	ZENTIVA	A	49 615,2	3,52	90,28
7	CZ0009091500	UNIPETROL	A	35 648,6	2,53	92,81
8	LU0122624777	ORCO	A	22 415,1	1,59	94,40
9	CS0008418869	PHILIP MORRIS ČR	C	18 807,8	1,33	95,74
10	CZ0005078154	PRAŽSKÁ ENERGETIKA	B	10 802,7	0,77	96,50
11	CZ0005078956	JM PLYNÁRENSKÁ	B	7 773,9	0,55	97,05
12	CZ0005084459	SM PLYNÁRENSKÁ	B	6 993,4	0,50	97,55
13	CZ0005078253	STČ ENERGETICKÁ	B	6 830,8	0,48	98,04
14	CZ0005084350	PRAŽSKÁ PLYNÁREN.	B	4 770,7	0,34	98,37
15	CZ0005092551	VČ PLYNÁRENSKÁ	B	4 127,3	0,29	98,67
16	CZ0005078758	ZČ PLYNÁRENSKÁ	B	3 698,6	0,26	98,93
17	CZ0005078659	STČ PLYNÁRENSKÁ	B	2 700,3	0,19	99,12
18	CZ0005078857	JČ PLYNÁRENSKÁ	B	1 452,3	0,10	99,22
19	CZ0009055158	PRAŽSKÉ SLUŽBY	C	1 307,1	0,09	99,32
20	CS0008424958	SPOLANA	B	1 197,0	0,08	99,40

**INDIKÁTORY HLAVNÍHO A VEDLEJŠÍHO TRHU (KONEC MĚSÍCE)**  
**INDICATORS OF MAIN AND SECONDARY MARKETS (MONTH - END)**

Indikátor <i>Indicator</i>	P/E <i>P/E</i>	P/BV <i>P/BV</i>	Dividendový výnos (%) <i>Dividend Yields (%)</i>
<b>Hodnota <i>Value</i></b>	18,91	2,01	4,25

1) A=Hlavní B=Vedlejší C=Volný  
 1) A=Main B=Secondary C=Free

**EMISE AKCIÍ S NEJVĚTŠÍM RŮSTEM KURZŮ (OBJEM KS NAD 50 000 Kč)**  
**ISSUES OF SHARES WITH THE HIGHEST PRICE RISE (PS VALUE ABOVE CZK 50,000)**

	ISIN	Název	1) Trh 1) Market	Kurz 31.8.06	Kurz 29.9.06	Změna (%)	Objem KS (tis. Kč)
	ISIN	Issuer		Price 31.8.06	Price 29.9.06	Change (%)	PS Value (CZK 000s)
1	BMG200452024	CETV	A	1 352,00	1 516,00	12,1	2 247 302
2	NL0000405173	ZENTIVA	A	1 173,00	1 301,00	10,9	8 776 330
3	LU0122624777	ORCO	A	2 611,00	2 802,00	7,3	2 513 420
4	CS0008418869	PHILIP MORRIS ČR	C	9 245,00	9 828,00	6,3	967 333
5	AT0000652011	ERSTE BANK	A	1 328,00	1 405,00	5,8	3 305 896
6	CZ0005092858	SPOLEK CH.HUT.VÝR.	C	281,00	290,10	3,2	92
7	CZ0008019106	KOMERČNÍ BANKA	A	3 307,00	3 308,00	0,0	4 768 015
8							
9							
10							
11							
12							
13							
14							
15							
16							
17							
18							
19							
20							

**EMISE AKCIÍ S NEJVĚTŠÍM POKLESEM KURZŮ (OBJEM KS NAD 50 000 Kč)**  
**ISSUES OF SHARES WITH THE HIGHEST PRICE DECLINE (PS VALUE ABOVE CZK 50,000)**

	ISIN	Název	1) Trh 1) Market	Kurz 31.8.06	Kurz 29.9.06	Změna (%)	Objem KS (tis. Kč)
	ISIN	Issuer		Price 31.8.06	Price 29.9.06	Change (%)	PS Value (CZK 000s)
1	CZ0009093209	TELEFÓNICA O2 C.R.	A	484,40	441,80	- 8,8	10 107 463
2	CZ0005088559	TOMA	C	420,00	400,00	- 4,8	54
3	CZ0009091500	UNIPETROL	A	204,80	196,59	- 4,0	2 531 379
4	CZ0005112300	ČEZ	A	823,30	790,50	- 4,0	23 829 840
5	CZ0005091355	PARAMO	C	810,00	800,00	- 1,2	298
6							
7							
8							
9							
10							
11							
12							
13							
14							
15							
16							
17							
18							
19							
20							

**PŘEHLED OBJEMŮ OBCHODŮ - DLUHOPISY**  
**TRADE VALUE SUMMARY - BONDS**

Trh <i>Market</i>		Počet emisií <i>Number of Issues</i>	Objem (tis. Kč) <i>Value (CZK 000s)</i>	Počet (ks) <i>Volume (pieces)</i>
Hlavní  Main	KS / PS		358,718	35
	BO / BT	26	42 219 128,246	4 162 278
	<b>Celk./Total</b>		42 219 486,963	4 162 313
Vedlejší  Secondary	KS / PS		0,000	0
	BO / BT	14	429 888,790	14 212
	<b>Celk./Total</b>		429 888,790	14 212
Volný  Free	KS / PS		8 325,361	784
	BO / BT	62	183 611,428	6 602
	<b>Celk./Total</b>		191 936,789	7 386
Celkem  Total	KS / PS		8 684,079	819
	BO / BT	102	42 832 628,463	4 183 092
	<b>Celk./Total</b>		42 841 312,542	4 183 911

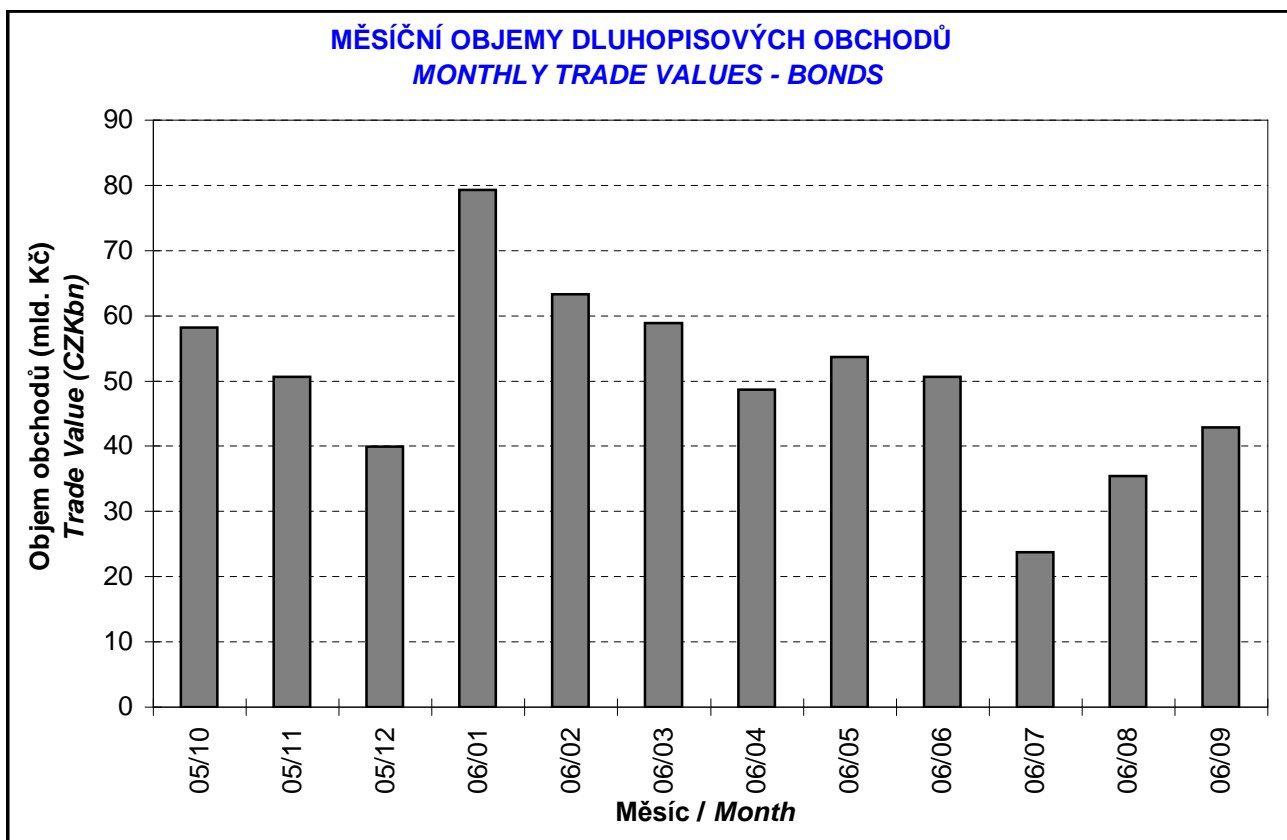
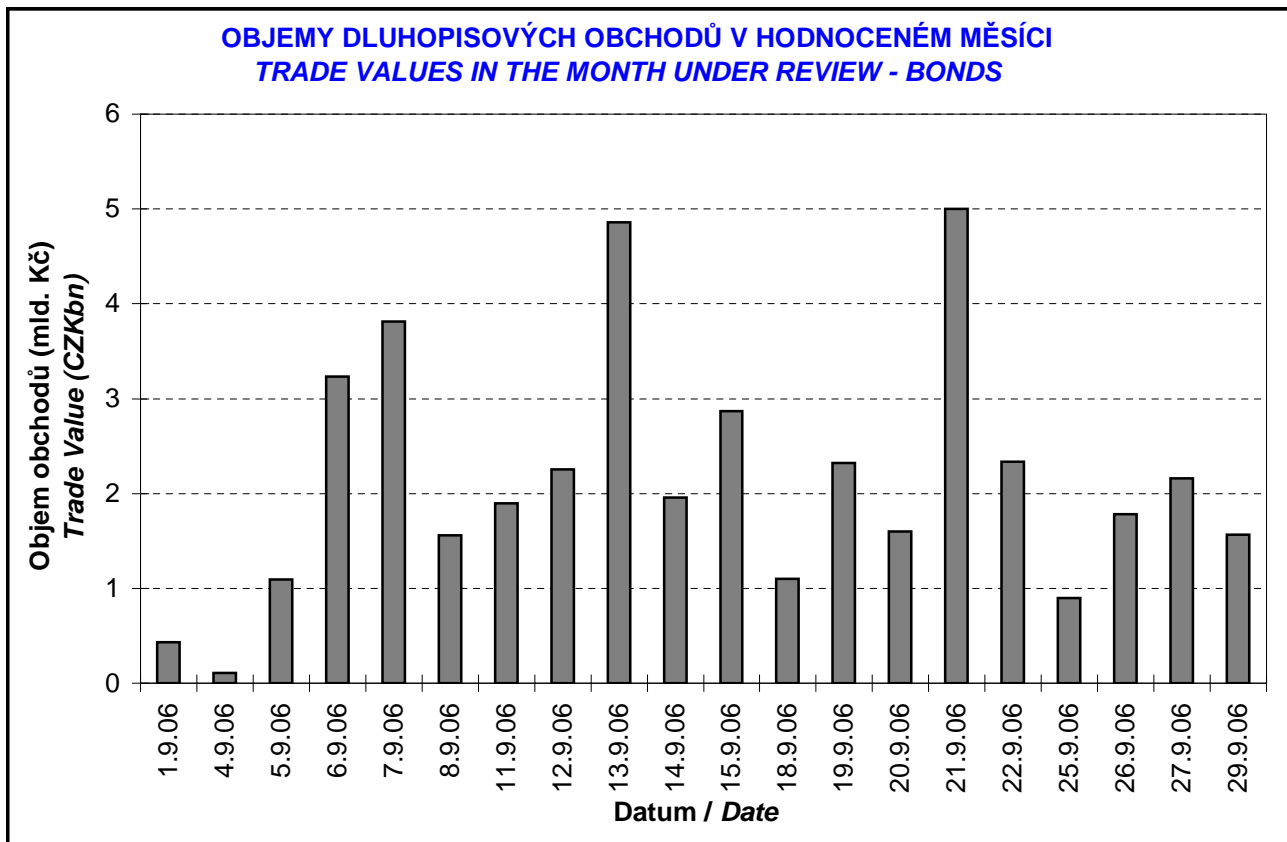
Single count method

KS = Obchody kurzotvorných segmentů, BO = Blokové obchody  
 PS = Price-generating Segments, BT = Block Trades

**EMISE DLUHOPIŠŮ S NEJVĚTŠÍMI CELKOVÝMI OBJEMY OBCHODŮ**  
**BOND ISSUES WITH THE HIGHEST TOTAL TRADE VALUE**

	ISIN	Název <i>Issue</i>	1) Trh <i>1) Market</i>	Objem (mil. Kč) <i>Value (CZKm)</i>	Podíl (%) <i>(%)</i>	Kumul. (%) <i>Cumul. (%)</i>
1	CZ0001001317	ST.DLUHOP. 3,75/20	A	9 960,700	23,25	23,25
2	CZ0001001242	ST.DLUHOP. 2,55/10	A	8 823,864	20,60	43,85
3	CZ0001001143	ST.DLUHOP. 3,80/15	A	4 591,084	10,72	54,56
4	CZ0001001309	ST.DLUHOP. 2,30/08	A	4 107,896	9,59	64,15
5	CZ0001000814	ST.DLUHOP. 3,70/13	A	3 706,406	8,65	72,80
6	CZ0001000764	ST.DLUHOP. 6,55/11	A	2 974,438	6,94	79,75
7	CZ0001000749	ST.DLUHOP. 6,95/16	A	2 716,863	6,34	86,09
8	CZ0001000822	ST.DLUHOP. 4,60/18	A	1 465,569	3,42	89,51
9	CZ0001000855	ST.DLUHOP. 3,80/09	A	1 078,263	2,52	92,03
10	CZ0001000798	ST.DLUHOP. 2,90/08	A	657,743	1,54	93,56
11	CZ0001000863	ST.DLUHOP. 3,95/07	A	591,180	1,38	94,94
12	CZ0001000731	ST.DLUHOP. 6,40/10	A	528,805	1,23	96,18
13	CZ0001000723	ST.DLUHOP. 6,30/07	A	524,755	1,22	97,40
14	CZ0001000772	ST.DLUHOP. 5,70/06	A	450,627	1,05	98,45
15	CZ0003501355	TELEF.O2CR 3,50/08	B	177,292	0,41	98,87
16	CZ0003501348	ČEZ 3,35/08	B	119,811	0,28	99,15
17	CZ0002000771	HZL ČS 4,45/08	C	105,823	0,25	99,39
18	CZ0003501181	ŠKODA AUTO VAR/07	B	80,700	0,19	99,58
19	CZ0002000185	HZL HVB 6,0/09	C	44,474	0,10	99,68
20	CZ0003700692	CKA 4,00/10	B	41,982	0,10	99,78

1) A=Hlavní B=Vedlejší C=Volný  
 1) A=Main B=Secondary C=Free





**Statistické údaje v zahraničních měnách / Statistical data in foreign currencies**

**Roční objemy obchodů (v mil.) / Yearly Trade Values (in mil.)**

Rok Year	Akcie + PL / Shares + Units			Dluhopisy / Bonds			Celkem / Total		
	CZK	EUR <sup>1)</sup>	USD	CZK	EUR <sup>1)</sup>	USD	CZK	EUR <sup>1)</sup>	USD
1993	7 129,5	212,7	241,6	1 890,5	56,2	64,5	9 020,1	268,9	306,1
1994	42 593,9	1 252,7	1 475,3	19 432,3	568,0	684,5	62 026,2	1 820,7	2 159,8
1995	125 642,8	3 671,3	4 753,5	69 764,1	2 035,3	2 633,3	195 406,9	5 706,6	7 386,7
1996	249 935,2	7 348,9	9 188,8	143 264,3	4 216,4	5 288,8	393 199,6	11 565,3	14 477,6
1997	246 301,9	6 961,2	7 897,1	433 235,6	12 053,0	13 644,5	679 537,5	19 014,2	21 541,6
1998	172 594,0	4 789,6	5 385,7	687 597,6	19 189,0	21 761,9	860 191,6	23 978,6	27 147,6
1999	163 456,7	4 425,9	4 705,3	1 024 029,0	27 801,4	29 691,6	1 187 485,7	32 227,3	34 396,9
2000	264 145,3	7 390,0	6 971,1	958 687,6	26 866,9	25 153,4	1 222 832,8	34 256,9	32 124,5
2001	128 799,1	3 780,7	3 393,5	1 858 379,7	54 615,9	49 041,9	1 987 178,8	58 396,7	52 435,4
2002	197 397,6	6 413,8	6 036,9	1 595 673,6	51 870,6	49 106,8	1 793 071,1	58 284,4	55 143,7
2003	257 442,5	8 068,6	9 187,4	1 110 103,9	34 909,5	39 246,8	1 367 546,4	42 978,1	48 434,3
2004	479 661,6	15 038,3	18 744,3	692 479,8	21 621,9	26 814,5	1 172 141,3	36 660,2	45 558,9
2005	1 041 172,9	34 957,6	43 642,8	533 241,0	17 912,3	22 382,7	1 574 413,8	52 869,9	66 025,5

<sup>1)</sup> V období 1993 - 1998 objem obchodů v XEU / <sup>1)</sup> In period 1993 - 1998 - trade value in XEU

**Měsíční objemy obchodů v roce 2006 (v mil.) / Monthly Trade Values in 2006 (in mil.)**

Měsíc Month	Akcie / Shares			Dluhopisy / Bonds			Celkem / Total		
	CZK	EUR	USD	CZK	EUR	USD	CZK	EUR	USD
01	79 161,1	2 756,6	3 338,7	79 313,6	2 759,3	3 343,2	158 474,8	5 515,9	6 681,9
02	62 901,3	2 214,8	2 643,2	63 292,5	2 226,1	2 660,3	126 193,9	4 440,9	5 303,5
03	81 925,2	2 860,8	3 436,0	58 933,7	2 054,9	2 465,4	140 858,9	4 915,6	5 901,4
04	55 061,4	1 932,1	2 374,5	48 722,6	1 708,7	2 098,1	103 784,0	3 640,8	4 472,7
05	103 824,2	3 672,6	4 694,1	53 697,8	1 899,3	2 422,5	157 522,0	5 571,8	7 116,6
06	102 830,5	3 624,6	4 582,5	50 682,7	1 784,7	2 255,6	153 513,2	5 409,3	6 838,1
07	55 968,2	1 967,8	2 494,1	23 724,3	833,8	1 052,9	79 692,5	2 801,6	3 547,1
08	52 682,5	1 868,5	2 392,9	35 467,4	1 258,4	1 613,2	88 149,9	3 126,8	4 006,1
09	60 744,5	2 139,8	2 723,1	42 841,3	1 508,4	1 918,3	103 585,8	3 648,2	4 641,4
10									
11									
12									
2006	655 099,0	23 037,6	28 679,2	456 676,0	16 033,4	19 829,5	1 111 775,0	39 071,0	48 508,7

**Tržní kapitalizace akcií+PL na konci roku (v mil.) / Market capitalization at the end of the year - shares+units (in mil.)**

Rok Year	Domácí akcie / Domestic shares			Zahraniční akcie / Foreign shares			Celkem / Total		
	CZK	EUR <sup>1)</sup>	USD	CZK	EUR <sup>1)</sup>	USD	CZK	EUR <sup>1)</sup>	USD
1994	353 102,9	10 333,7	12 588,8	0,0	0,0	0,0	353 102,9	10 333,7	12 588,8
1995	478 634,1	14 053,5	17 992,4	0,0	0,0	0,0	478 634,1	14 053,5	17 992,4
1996	539 242,2	15 903,1	19 729,3	0,0	0,0	0,0	539 242,2	15 903,1	19 729,3
1997	495 680,5	12 968,5	14 311,1	0,0	0,0	0,0	495 680,5	12 968,5	14 311,1
1998	416 202,1	11 884,4	13 940,8	0,0	0,0	0,0	416 202,1	11 884,4	13 940,8
1999	479 649,6	13 275,7	13 331,4	0,0	0,0	0,0	479 649,6	13 275,7	13 331,4
2000	442 893,8	12 621,7	11 712,7	0,0	0,0	0,0	442 893,8	12 621,7	11 712,7
2001	340 250,7	10 639,5	9 383,9	0,0	0,0	0,0	340 250,7	10 639,5	9 383,9
2002	357 909,5	11 326,3	11 874,5	120 128,8	3 801,5	3 985,6	478 038,3	15 127,8	15 860,1
2003	453 521,2	13 995,4	17 678,4	190 961,8	5 893,0	7 443,7	644 483,0	19 888,4	25 122,1
2004	660 289,3	21 720,0	29 551,1	315 484,7	10 377,8	14 119,4	975 774,0	32 097,8	43 670,5
2005	900 880,6	31 059,5	36 639,0	429 932,6	14 822,7	17 485,5	1 330 813,2	45 882,2	54 124,5

<sup>1)</sup> V období 1993 - 1998 tržní kapitalizace v XEU / <sup>1)</sup> In period 1993 - 1998 - market capitalization in XEU

**Tržní kapitalizace akciového trhu v roce 2006 (v mil.) / Shares market capitalization in 2006 (in mil.)**

Měsíc - konec Month - end	Domácí akcie / Domestic shares			Zahraniční akcie / Foreign shares			Celkem / Total		
	CZK	EUR	USD	CZK	EUR	USD	CZK	EUR	USD
01	961 959,7	33 859,9	41 030,5	495 109,5	17 427,3	21 117,9	1 457 069,2	51 287,2	62 148,4
02	963 233,1	34 006,5	40 387,1	541 837,0	19 129,3	22 718,5	1 505 070,2	53 135,8	63 105,7
03	940 106,0	32 876,6	39 796,2	545 677,9	19 083,0	23 099,4	1 485 783,9	51 959,6	62 895,6
04	914 765,6	32 176,1	40 337,1	536 872,9	18 884,0	23 673,7	1 451 638,5	51 060,1	64 010,9
05	803 462,5	28 486,5	36 666,0	488 801,7	17 330,3	22 306,5	1 292 264,2	45 816,8	58 972,5
06	853 436,8	29 950,4	38 077,8	497 322,8	17 453,0	22 189,0	1 350 759,6	47 403,4	60 266,8
07	895 172,9	31 376,5	40 056,1	505 506,7	17 718,4	22 619,8	1 400 679,5	49 095,0	62 675,8
08	887 823,6	31 466,4	40 438,3	522 304,7	18 511,6	23 789,8	1 410 128,3	49 978,0	64 228,1
09	850 711,1	30 028,6	38 020,6	558 131,7	19 701,1	24 944,4	1 408 842,8	49 729,7	62 965,0
10									
11									
12									