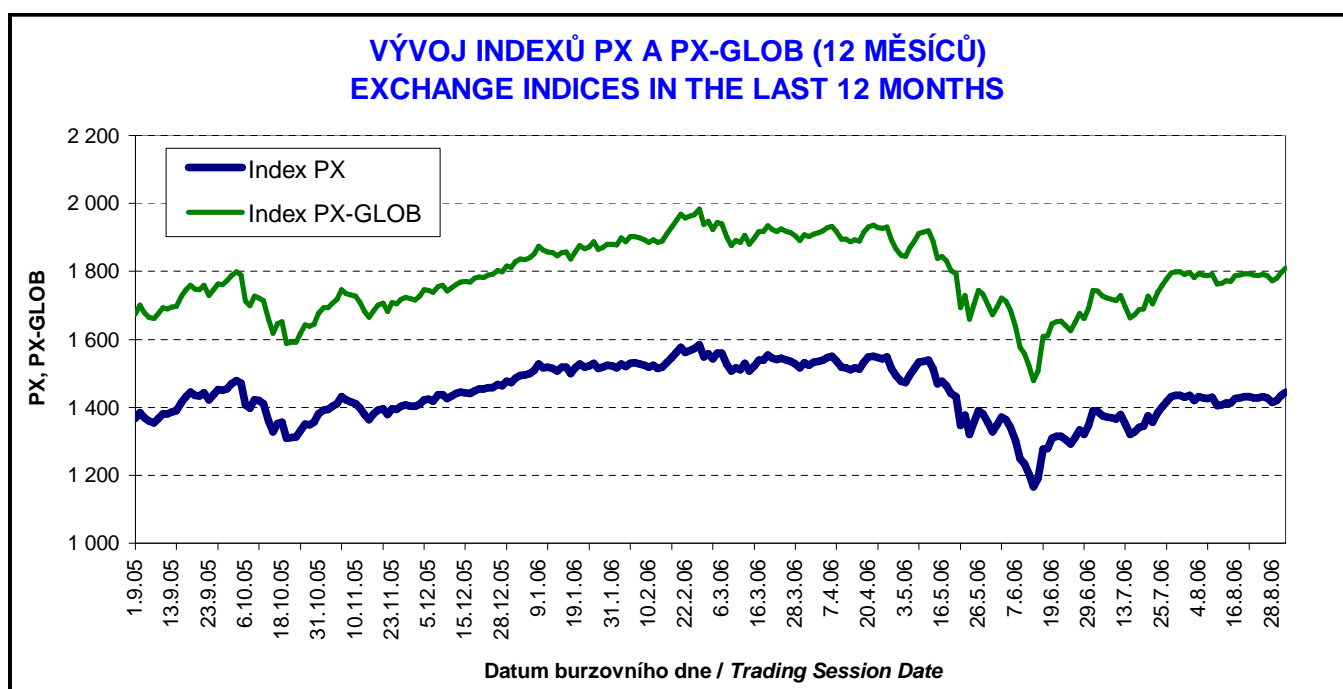
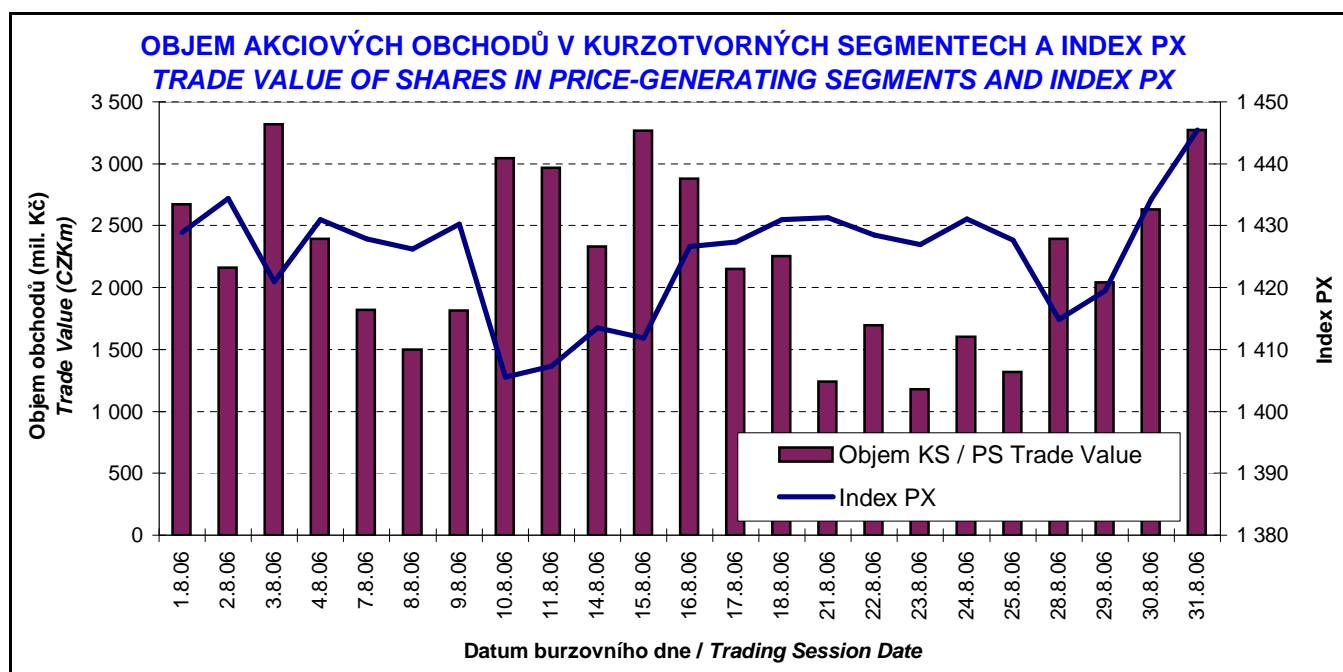




BURZOVNÍ INDEXY V HODNOCENÉM MĚSÍCI
EXCHANGE INDICES IN THE MONTH UNDER REVIEW

Index	Hodnota (konec měsíce) Value (End of Month)	Měsíční změna (%) Monthly Change (%)	Roční změna (%) Annual Change (%)	Měsíční max. Monthly Max.	Datum max. Date of Max.	Měsíční min. Monthly Min.	Datum min. Date of Min.
PX	1 445,5	0,65	7,00	1 445,5	31.8.06	1 405,5	10.8.06
PX-GLOB	1 809,8	0,58	9,80	1 809,8	31.8.06	1 762,9	10.8.06



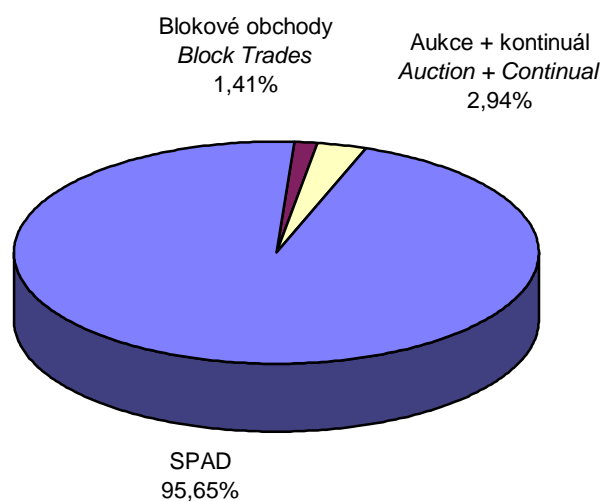
PŘEHLED OBJEMŮ OBCHODŮ - AKCIE
TRADE VALUE SUMMARY - SHARES

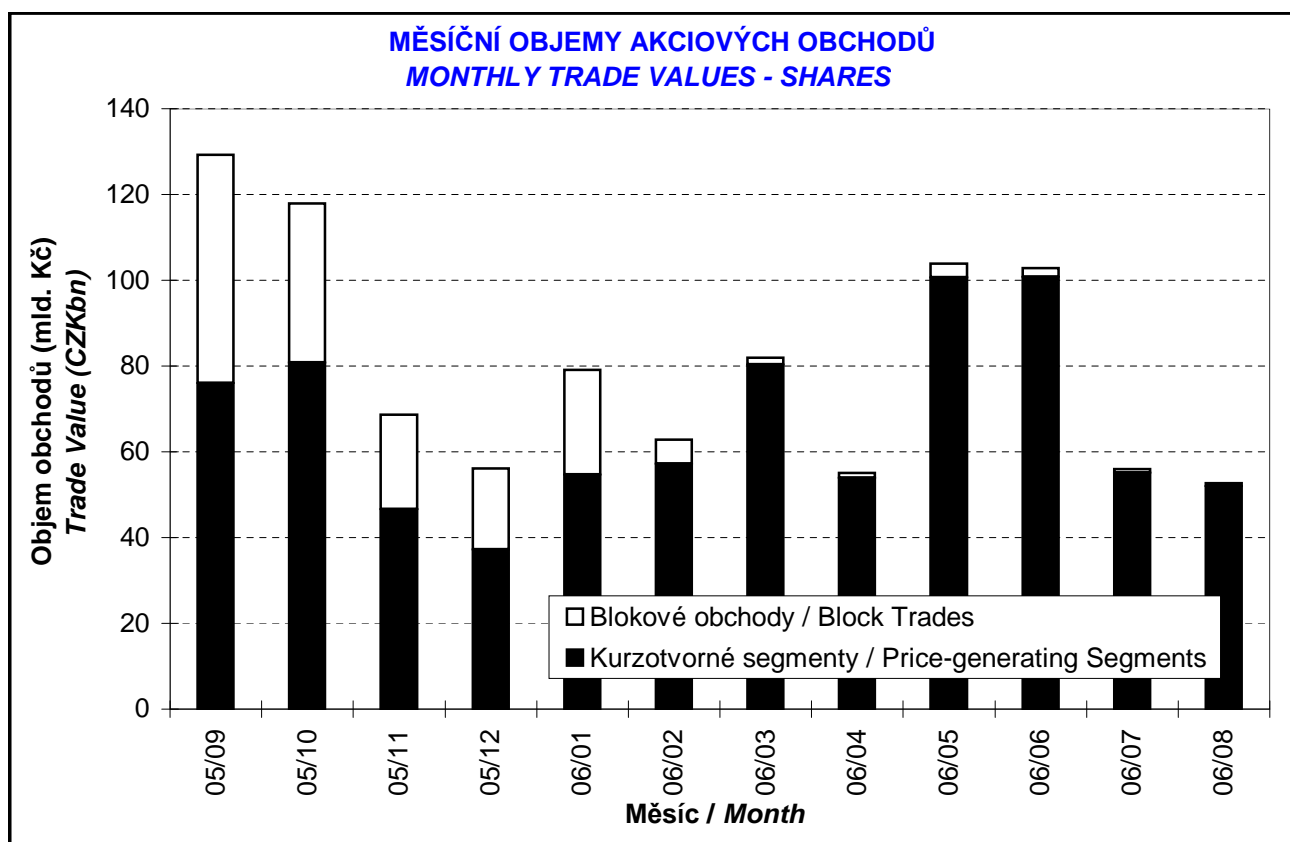
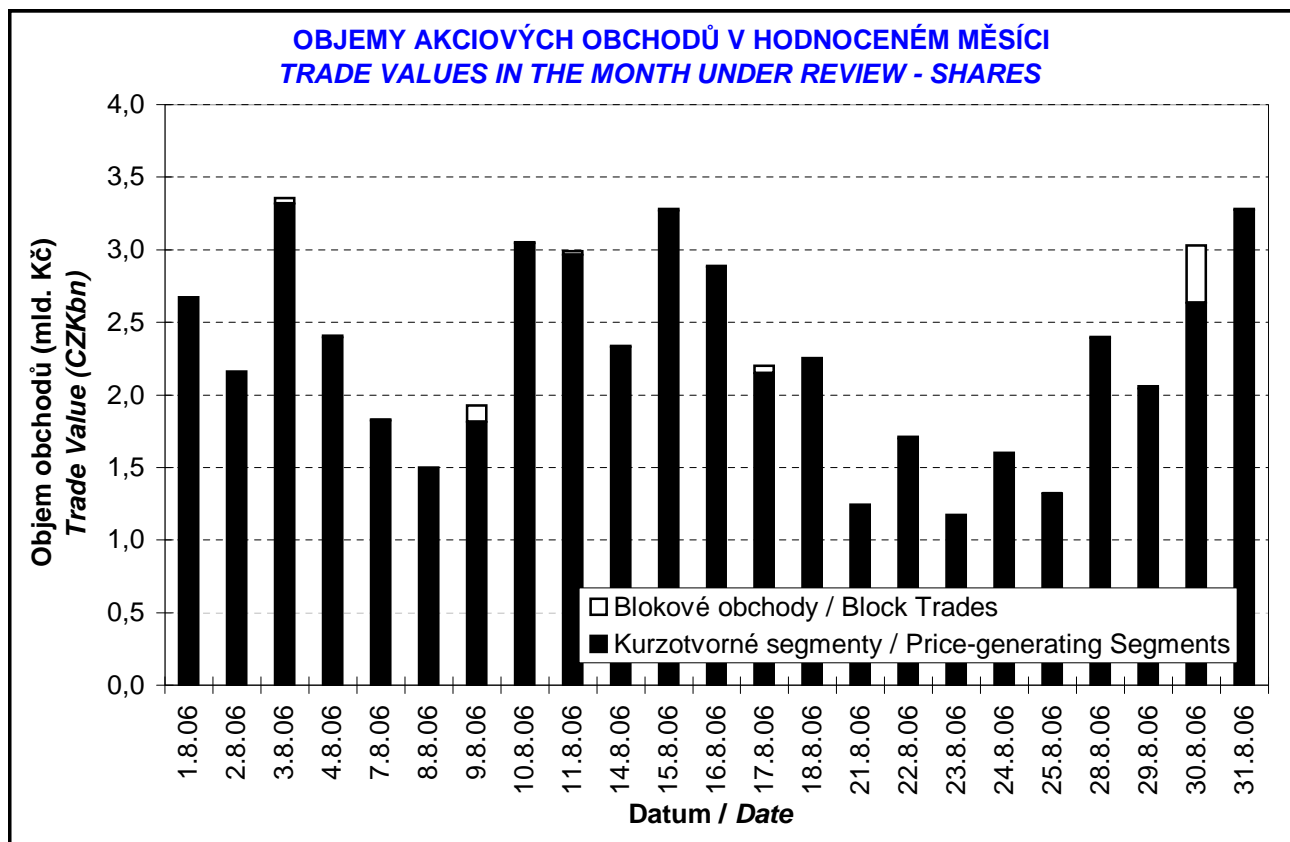
Trh <i>Market</i>		Počet emisí <i>Number of Issues</i>	Objem (tis. Kč) <i>Value (CZK 000s)</i>	Počet (ks) <i>Volume (pieces)</i>
Hlavní <i>Main</i>	KS / PS		50 086 320,398	67 751 103
	BO / BT	8	739 150,045	997 538
	Celk./Total		50 825 470,443	68 748 641
Vedlejší <i>Secondary</i>	KS / PS		2 365,075	1 194
	BO / BT	15	0,000	0
	Celk./Total		2 365,075	1 194
Volný <i>Free</i>	KS / PS		1 850 060,853	185 702
	BO / BT	12	4 625,000	500
	Celk./Total		1 854 685,853	186 202
Celkem <i>Total</i>	KS / PS		51 938 746,325	67 937 999
	BO / BT	35	743 775,045	998 038
	Celk./Total		52 682 521,371	68 936 037

Single count method

KS = Obchody kurzotvorných segmentů, BO = Blokované obchody
 PS = Price-generating Segments, BT = Block Trades

SKLADBA CELKOVÝCH OBJEMŮ OBCHODŮ
TOTAL TRADE VALUE STRUCTURE





OBOROVÉ OBJEMY AKCIOVÝCH OBCHODŮ A JEJICH PODÍLY NA CELKU
TRADE VALUE OF SHARES BY SECTOR AND AS PERCENTAGE OF THE TOTAL VALUE

Číslo No.	Obor Sector	Objem (mil. Kč) Value (CZKm)	Podíl (%) (%)
1	Zemědělství / Agriculture	0,000	0,00
2	Výroba potravin / Food Production	0,003	0,00
3	Výroba nápojů a tabáku / Beverages & Tobacco	1 853,445	3,52
4	Těžba, zpracování nerostů a rud / Mining	0,000	0,00
5	Textilní, oděvní, kožedělný / Textiles	0,000	0,00
6	Dřevařský a papírenský / Wood and Paper	0,002	0,00
7	Chemický, farmaceut., guma / Chemicals, Pharmacy, Rubber	9 413,020	17,87
8	Stavebnictví, stav. hmoty / Building	1,586	0,00
9	Hutnictví, zpracování kovů / Metallurgy	0,000	0,00
10	Strojírenství / Mechanical Engineering	0,000	0,00
11	Elektrotechnika, elektronika / Electrical Engineering, Electronics	0,000	0,00
12	Energetika / Energy	22 896,413	43,46
13	Doprava a spoje / Transportation	7 077,085	13,43
14	Obchod / Trade	0,034	0,00
15	Peněžnictví / Finance and Banking	7 754,525	14,72
16	Služby / Services	1 693,587	3,21
17	Bižuterie, sklo a keramika / Jewelry, Glass, Ceramics	0,000	0,00
18	Investiční fondy / Investment Funds	0,000	0,00
19	Ostatní / Others	1 992,823	3,78
CELKEM / TOTAL		52 682,521	100,00

EMISE AKCIÍ S NEJVĚTŠÍMI CELKOVÝMI OBJEMY OBCHODŮ
ISSUES OF SHARES WITH THE HIGHEST TOTAL TRADE VALUE

	ISIN	Název	Trh ¹⁾	Objem (mil. Kč)	Podíl (%)	Kumul. (%)
	ISIN	Issuer	Market ¹⁾	Value (CZKm)	(%)	Cumul. (%)
1	CZ0005112300	ČEZ	A	22 895,727	43,46	43,46
2	CZ0009093209	TELEFÓNICA O2 C.R.	A	7 077,085	13,43	56,89
3	NL0000405173	ZENTIVA	A	6 518,711	12,37	69,27
4	CZ0008019106	KOMERČNÍ BANKA	A	5 175,027	9,82	79,09
5	CZ0009091500	UNIPETROL	A	2 893,012	5,49	84,58
6	AT0000652011	ERSTE BANK	A	2 579,498	4,90	89,48
7	BMG200452024	CETV	A	1 992,823	3,78	93,26
8	CS0008418869	PHILIP MORRIS ČR	C	1 853,445	3,52	96,78
9	LU0122624777	ORCO	A	1 693,587	3,21	99,99
10	CS0005022854	SSŽ	B	1,586	0,00	100,00
11	CZ0005092858	SPOLEK CH.HUT.VÝR.	C	0,766	0,00	100,00
12	CZ0005078253	STČ ENERGETICKÁ	B	0,531	0,00	100,00
13	CZ0005091355	PARAMO	C	0,439	0,00	100,00
14	CS0008424958	SPOLANA	B	0,091	0,00	100,00
15	CZ0005092452	SČ PLYNÁRENSKÁ	B	0,048	0,00	100,00

1) A=Hlavní B=Vedlejší C=Volný

1) A=Main B=Secondary C=Free

SUMARIZACE TRŽNÍCH KAPITALIZACÍ (KONEC MĚSÍCE)
MARKET CAPITALIZATION SUMMARY (MONTH - END)

Trh <i>Market</i>	Tržní kapitalizace (mil. Kč) <i>Market Capitalization (CZKm)</i>	Počet emisí <i>Number of Issues</i>
Hlavní / <i>Main</i>	1 328 728,1	8
Vedlejší / <i>Secondary</i>	56 723,6	15
Volný / <i>Free</i>	24 676,6	12
Celkem / <i>Total</i>	1 410 128,3	35
Z toho: / <i>Of which:</i>		
Domácí emise / <i>Domestic Issues</i>	887 823,6	31
Zahraniční emise / <i>Foreign Issues</i>	522 304,7	4

EMISE AKCIÍ S NEJVĚTŠÍMI TRŽNÍMI KAPITALIZACEMI (KONEC MĚSÍCE)
ISSUES OF SHARES WITH THE HIGHEST MARKET CAPIT. (MONTH - END)

	ISIN	Název <i>Issuer</i>	Trh ¹⁾ <i>Market</i>	Tržní kapit. (mil. Kč) <i>Market Capit. (CZKm)</i>	Podíl (%) <i>(%)</i>	Kumul. (%) <i>Cumul. (%)</i>
1	CZ0005112300	ČEZ	A	487 567,2	34,58	34,58
2	AT0000652011	ERSTE BANK	A	410 280,5	29,10	63,67
3	CZ0009093209	TELEFÓNICA O2 C.R.	A	156 020,3	11,06	74,74
4	CZ0008019106	KOMERČNÍ BANKA	A	125 698,6	8,91	83,65
5	BMG200452024	CETV	A	46 403,2	3,29	86,94
6	NL0000405173	ZENTIVA	A	44 733,8	3,17	90,11
7	CZ0009091500	UNIPETROL	A	37 137,4	2,63	92,75
8	LU0122624777	ORCO	A	20 887,1	1,48	94,23
9	CS0008418869	PHILIP MORRIS ČR	C	17 692,1	1,25	95,48
10	CZ0005078154	PRAŽSKÁ ENERGETIKA	B	10 802,7	0,77	96,25
11	CZ0005078956	JM PLYNÁRENSKÁ	B	7 773,9	0,55	96,80
12	CZ0005084459	SM PLYNÁRENSKÁ	B	6 993,4	0,50	97,30
13	CZ0005078253	STČ ENERGETICKÁ	B	6 830,8	0,48	97,78
14	CZ0005084350	PRAŽSKÁ PLYNÁREN.	B	4 770,7	0,34	98,12
15	CZ0005092551	VČ PLYNÁRENSKÁ	B	4 127,3	0,29	98,41
16	CZ0005078758	ZČ PLYNÁRENSKÁ	B	3 698,6	0,26	98,67
17	CZ0005092452	SČ PLYNÁRENSKÁ	B	3 266,6	0,23	98,90
18	CZ0005078659	STČ PLYNÁRENSKÁ	B	2 700,3	0,19	99,10
19	CZ0005078857	JČ PLYNÁRENSKÁ	B	1 452,3	0,10	99,20
20	CZ0009055158	PRAZSKE SLUZBY	C	1 307,1	0,09	99,29

INDIKÁTORY HLAVNÍHO A VEDLEJŠÍHO TRHU (KONEC MĚSÍCE)
INDICATORS OF MAIN AND SECONDARY MARKETS (MONTH - END)

Indikátor <i>Indicator</i>	P/E <i>P/E</i>	P/BV <i>P/BV</i>	Dividendový výnos (%) <i>Dividend Yields (%)</i>
Hodnota <i>Value</i>	19,68	2,09	4,09

1) A=Hlavní B=Vedlejší C=Volný
 1) A=Main B=Secondary C=Free

EMISE AKCIÍ S NEJVĚTŠÍM RŮSTEM KURZŮ (OBJEM KS NAD 50 000 Kč)
ISSUES OF SHARES WITH THE HIGHEST PRICE RISE (PS VALUE ABOVE CZK 50,000)

	ISIN	Název	1) Trh 1) Market	Kurz 31.7.06 Price 31.7.06	Kurz 31.8.06 Price 31.8.06	Změna (%) Change (%)	Objem KS (tis. Kč) PS Value (CZK 000s)
1	LU0122624777	ORCO	A	2 435,00	2 611,00	7,2	1 693 587
2	CZ0005078253	STČ ENERGETICKÁ	B	2 712,00	2 890,00	6,6	531
3	CZ0005091355	PARAMO	C	770,00	810,00	5,2	439
4	AT0000652011	ERSTE BANK	A	1 286,00	1 328,00	3,3	2 551 747
5	NL0000405173	ZENTIVA	A	1 154,00	1 173,00	1,6	6 375 909
6	BMG200452024	CETV	A	1 337,00	1 352,00	1,1	1 967 255
7	CZ0005112300	ČEZ	A	815,20	823,30	1,0	22 454 592
8	CZ0008019106	KOMERČNÍ BANKA	A	3 277,00	3 307,00	0,9	5 174 258
9	CZ0009091500	UNIPETROL	A	204,70	204,80	0,0	2 867 687
10							
11							
12							
13							
14							
15							
16							
17							
18							
19							
20							

EMISE AKCIÍ S NEJVĚTŠÍM POKLESEM KURZŮ (OBJEM KS NAD 50 000 Kč)
ISSUES OF SHARES WITH THE HIGHEST PRICE DECLINE (PS VALUE ABOVE CZK 50,000)

	ISIN	Název	1) Trh 1) Market	Kurz 31.7.06 Price 31.7.06	Kurz 31.8.06 Price 31.8.06	Změna (%) Change (%)	Objem KS (tis. Kč) PS Value (CZK 000s)
1	CS0008418869	PHILIP MORRIS ČR	C	12 445,00	9 245,00	- 25,7	1 848 820
2	CS0008424958	SPOLANA	B	169,00	160,00	- 5,3	91
3	CZ0005092858	SPOLEK CH.HUT.VÝR.	C	294,00	281,00	- 4,4	766
4	CZ0009093209	TELEFÓNICA O2 C.R.	A	488,30	484,40	- 0,8	7 001 286
5							
6							
7							
8							
9							
10							
11							
12							
13							
14							
15							
16							
17							
18							
19							
20							

PŘEHLED OBJEMŮ OBCHODŮ - DLUHOPISY
TRADE VALUE SUMMARY - BONDS

Trh <i>Market</i>		Počet emisí <i>Number of Issues</i>	Objem (tis. Kč) <i>Value (CZK 000s)</i>	Počet (ks) <i>Volume (pieces)</i>
Hlavní Main	KS / PS		91,577	9
	BO / BT	27	31 936 811,467	3 079 641
	Celk./Total		31 936 903,044	3 079 650
Vedlejší Secondary	KS / PS		0,000	0
	BO / BT	14	255 567,850	1 570
	Celk./Total		255 567,850	1 570
Volný Free	KS / PS		12 433,958	1 207
	BO / BT	61	3 262 509,752	292 366
	Celk./Total		3 274 943,711	293 573
Celkem Total	KS / PS		12 525,536	1 216
	BO / BT	102	35 454 889,069	3 373 577
	Celk./Total		35 467 414,605	3 374 793

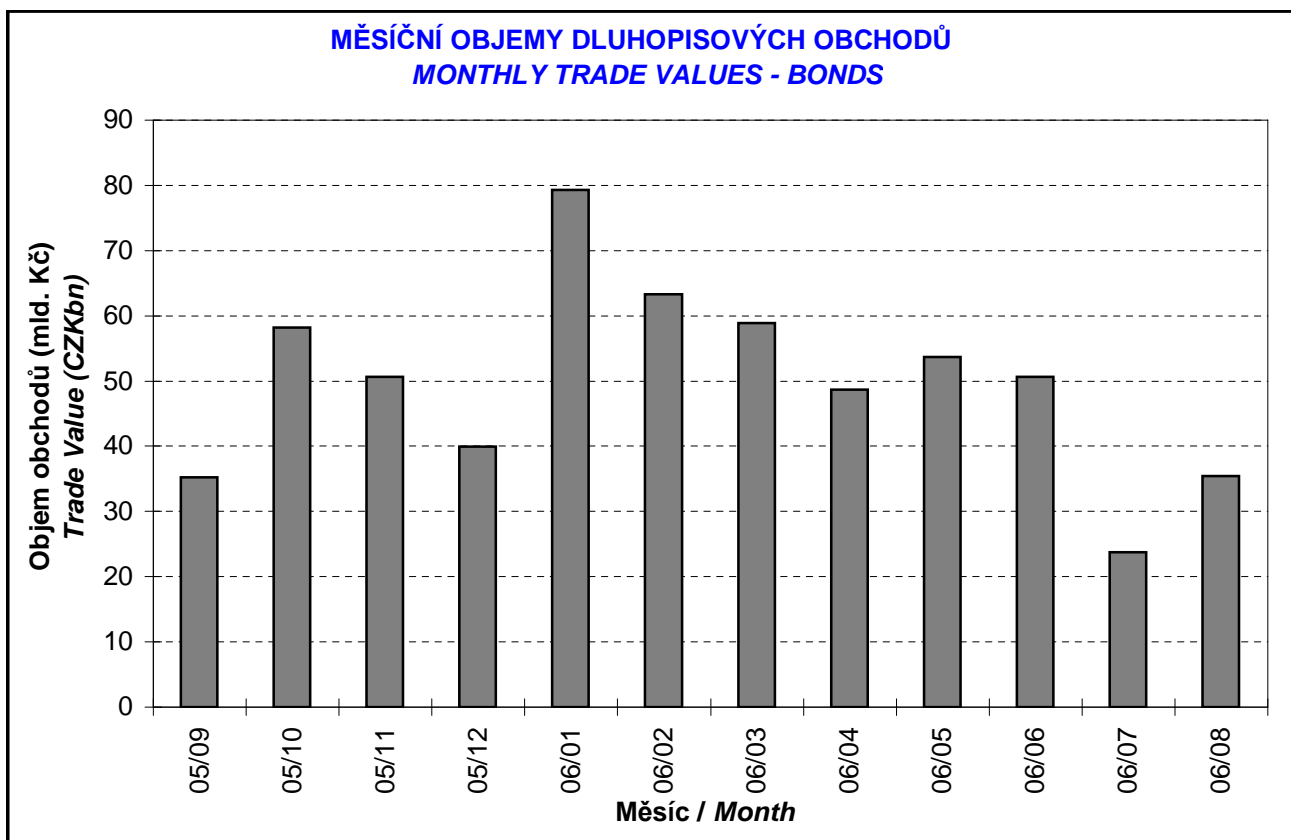
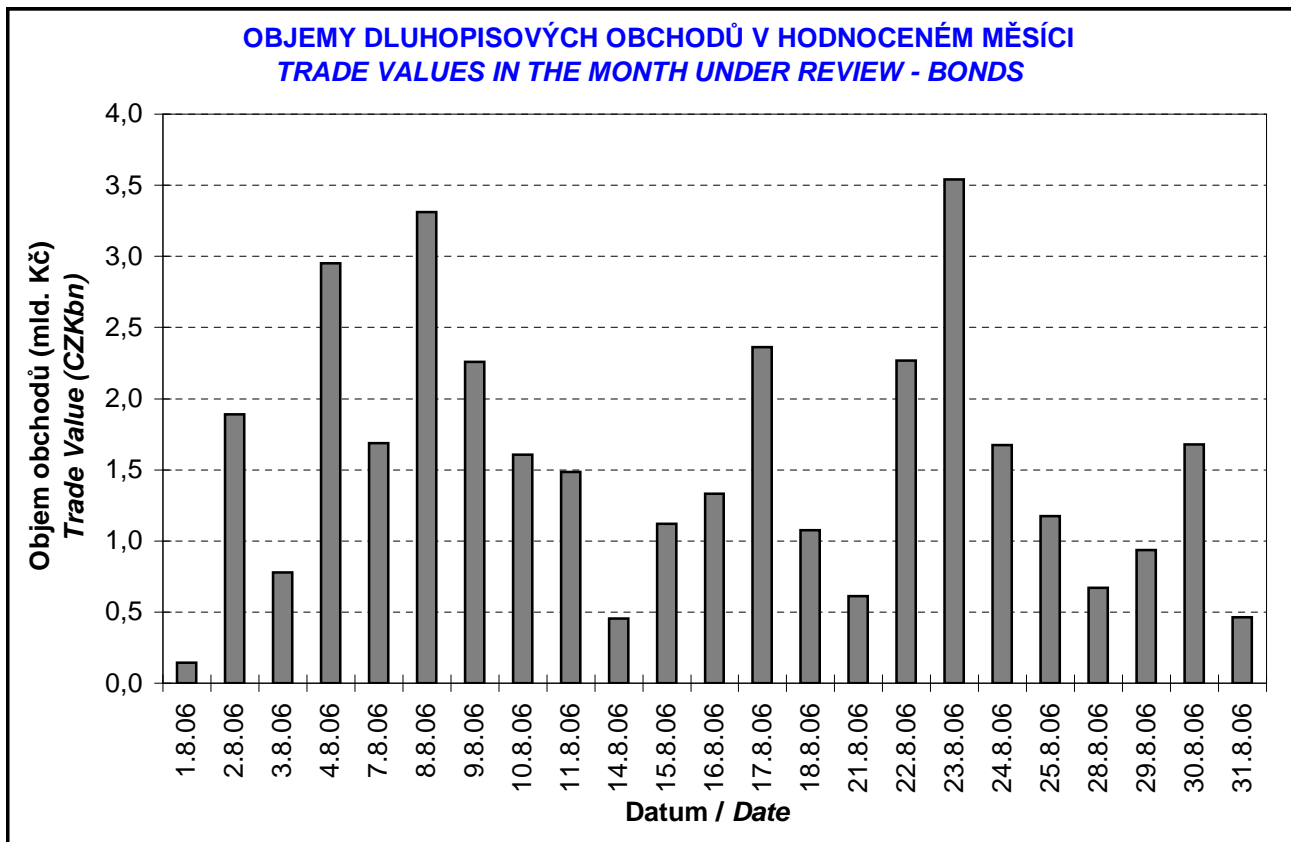
Single count method

KS = Obchody kurzotvorných segmentů, BO = Blokové obchody
 PS = Price-generating Segments, BT = Block Trades

EMISE DLUHOPIŠŮ S NEJVĚTŠÍMI CELKOVÝMI OBJEMY OBCHODŮ
BOND ISSUES WITH THE HIGHEST TOTAL TRADE VALUE

	ISIN	Název <i>Issue</i>	1) Trh <i>1) Market</i>	Objem (mil. Kč) <i>Value (CZKm)</i>	Podíl (%) <i>(%)</i>	Kumul. (%) <i>Cumul. (%)</i>
1	CZ0001001242	ST.DLUHOP. 2,55/10	A	6 611,957	18,64	18,64
2	CZ0001001317	ST.DLUHOP. 3,75/20	A	6 202,102	17,49	36,13
3	CZ0001001143	ST.DLUHOP. 3,80/15	A	4 854,404	13,69	49,82
4	CZ0001000749	ST.DLUHOP. 6,95/16	A	3 073,292	8,67	58,48
5	CZ0001000764	ST.DLUHOP. 6,55/11	A	2 540,108	7,16	65,64
6	CZ0001001309	ST.DLUHOP. 2,30/08	A	2 243,265	6,32	71,97
7	CZ0001000822	ST.DLUHOP. 4,60/18	A	2 234,937	6,30	78,27
8	CZ0001000814	ST.DLUHOP. 3,70/13	A	1 918,818	5,41	83,68
9	CZ0002000664	HZL KB 4,40/15	C	1 361,339	3,84	87,52
10	CZ0001000855	ST.DLUHOP. 3,80/09	A	786,724	2,22	89,74
11	CZ0001000731	ST.DLUHOP. 6,40/10	A	520,990	1,47	91,20
12	CZ0002000672	HZL HVB 3,50/10	C	382,276	1,08	92,28
13	CZ0001000863	ST.DLUHOP. 3,95/07	A	375,072	1,06	93,34
14	CZ0002000839	HZL HB 4,35/09	C	348,549	0,98	94,32
15	CZ0001000772	ST.DLUHOP. 5,70/06	A	279,788	0,79	95,11
16	CZ0002000797	HZL HB 4,60/11	C	214,409	0,60	95,72
17	CZ0001000798	ST.DLUHOP. 2,90/08	A	213,131	0,60	96,32
18	CZ0002000185	HZL HVB 6,0/09	C	207,937	0,59	96,90
19	CZ0002000789	HZL HB 4,15/09	C	198,057	0,56	97,46
20	CZ0002000656	HZL CMHB VAR/15	C	178,489	0,50	97,96

1) A=Hlavní B=Vedlejší C=Volný
 1) A=Main B=Secondary C=Free



Statistické údaje v zahraničních měnách / Statistical data in foreign currencies

Roční objemy obchodů (v mil.) / Yearly Trade Values (in mil.)

Rok Year	Akcie + PL / Shares + Units			Dluhopisy / Bonds			Celkem / Total		
	CZK	EUR ¹⁾	USD	CZK	EUR ¹⁾	USD	CZK	EUR ¹⁾	USD
1993	7 129,5	212,7	241,6	1 890,5	56,2	64,5	9 020,1	268,9	306,1
1994	42 593,9	1 252,7	1 475,3	19 432,3	568,0	684,5	62 026,2	1 820,7	2 159,8
1995	125 642,8	3 671,3	4 753,5	69 764,1	2 035,3	2 633,3	195 406,9	5 706,6	7 386,7
1996	249 935,2	7 348,9	9 188,8	143 264,3	4 216,4	5 288,8	393 199,6	11 565,3	14 477,6
1997	246 301,9	6 961,2	7 897,1	433 235,6	12 053,0	13 644,5	679 537,5	19 014,2	21 541,6
1998	172 594,0	4 789,6	5 385,7	687 597,6	19 189,0	21 761,9	860 191,6	23 978,6	27 147,6
1999	163 456,7	4 425,9	4 705,3	1 024 029,0	27 801,4	29 691,6	1 187 485,7	32 227,3	34 396,9
2000	264 145,3	7 390,0	6 971,1	958 687,6	26 866,9	25 153,4	1 222 832,8	34 256,9	32 124,5
2001	128 799,1	3 780,7	3 393,5	1 858 379,7	54 615,9	49 041,9	1 987 178,8	58 396,7	52 435,4
2002	197 397,6	6 413,8	6 036,9	1 595 673,6	51 870,6	49 106,8	1 793 071,1	58 284,4	55 143,7
2003	257 442,5	8 068,6	9 187,4	1 110 103,9	34 909,5	39 246,8	1 367 546,4	42 978,1	48 434,3
2004	479 661,6	15 038,3	18 744,3	692 479,8	21 621,9	26 814,5	1 172 141,3	36 660,2	45 558,9
2005	1 041 172,9	34 957,6	43 642,8	533 241,0	17 912,3	22 382,7	1 574 413,8	52 869,9	66 025,5

¹⁾ V období 1993 - 1998 objem obchodů v XEU / ¹⁾ In period 1993 - 1998 - trade value in XEU

Měsíční objemy obchodů v roce 2006 (v mil.) / Monthly Trade Values in 2006 (in mil.)

Měsíc Month	Akcie / Shares			Dluhopisy / Bonds			Celkem / Total		
	CZK	EUR	USD	CZK	EUR	USD	CZK	EUR	USD
01	79 161,1	2 756,6	3 338,7	79 313,6	2 759,3	3 343,2	158 474,8	5 515,9	6 681,9
02	62 901,3	2 214,8	2 643,2	63 292,5	2 226,1	2 660,3	126 193,9	4 440,9	5 303,5
03	81 925,2	2 860,8	3 436,0	58 933,7	2 054,9	2 465,4	140 858,9	4 915,6	5 901,4
04	55 061,4	1 932,1	2 374,5	48 722,6	1 708,7	2 098,1	103 784,0	3 640,8	4 472,7
05	103 824,2	3 672,6	4 694,1	53 697,8	1 899,3	2 422,5	157 522,0	5 571,8	7 116,6
06	102 830,5	3 624,6	4 582,5	50 682,7	1 784,7	2 255,6	153 513,2	5 409,3	6 838,1
07	55 968,2	1 967,8	2 494,1	23 724,3	833,8	1 052,9	79 692,5	2 801,6	3 547,1
08	52 682,5	1 868,5	2 392,9	35 467,4	1 258,4	1 613,2	88 149,9	3 126,8	4 006,1
09									
10									
11									
12									
2006	594 354,5	20 897,7	25 956,1	413 834,7	14 525,1	17 911,2	1 008 189,2	35 422,8	43 867,3

Tržní kapitalizace akcií+PL na konci roku (v mil.) / Market capitalization at the end of the year - shares+units (in mil.)

Rok Year	Domácí akcie / Domestic shares			Zahraniční akcie / Foreign shares			Celkem / Total		
	CZK	EUR ¹⁾	USD	CZK	EUR ¹⁾	USD	CZK	EUR ¹⁾	USD
1994	353 102,9	10 333,7	12 588,8	0,0	0,0	0,0	353 102,9	10 333,7	12 588,8
1995	478 634,1	14 053,5	17 992,4	0,0	0,0	0,0	478 634,1	14 053,5	17 992,4
1996	539 242,2	15 903,1	19 729,3	0,0	0,0	0,0	539 242,2	15 903,1	19 729,3
1997	495 680,5	12 968,5	14 311,1	0,0	0,0	0,0	495 680,5	12 968,5	14 311,1
1998	416 202,1	11 884,4	13 940,8	0,0	0,0	0,0	416 202,1	11 884,4	13 940,8
1999	479 649,6	13 275,7	13 331,4	0,0	0,0	0,0	479 649,6	13 275,7	13 331,4
2000	442 893,8	12 621,7	11 712,7	0,0	0,0	0,0	442 893,8	12 621,7	11 712,7
2001	340 250,7	10 639,5	9 383,9	0,0	0,0	0,0	340 250,7	10 639,5	9 383,9
2002	357 909,5	11 326,3	11 874,5	120 128,8	3 801,5	3 985,6	478 038,3	15 127,8	15 860,1
2003	453 521,2	13 995,4	17 678,4	190 961,8	5 893,0	7 443,7	644 483,0	19 888,4	25 122,1
2004	660 289,3	21 720,0	29 551,1	315 484,7	10 377,8	14 119,4	975 774,0	32 097,8	43 670,5
2005	900 880,6	31 059,5	36 639,0	429 932,6	14 822,7	17 485,5	1 330 813,2	45 882,2	54 124,5

¹⁾ V období 1993 - 1998 tržní kapitalizace v XEU / ¹⁾ In period 1993 - 1998 - market capitalization in XEU

Tržní kapitalizace akciového trhu v roce 2006 (v mil.) / Shares market capitalization in 2006 (in mil.)

Měsíc - konec Month - end	Domácí akcie / Domestic shares			Zahraniční akcie / Foreign shares			Celkem / Total		
	CZK	EUR	USD	CZK	EUR	USD	CZK	EUR	USD
01	961 959,7	33 859,9	41 030,5	495 109,5	17 427,3	21 117,9	1 457 069,2	51 287,2	62 148,4
02	963 233,1	34 006,5	40 387,1	541 837,0	19 129,3	22 718,5	1 505 070,2	53 135,8	63 105,7
03	940 106,0	32 876,6	39 796,2	545 677,9	19 083,0	23 099,4	1 485 783,9	51 959,6	62 895,6
04	914 765,6	32 176,1	40 337,1	536 872,9	18 884,0	23 673,7	1 451 638,5	51 060,1	64 010,9
05	803 462,5	28 486,5	36 666,0	488 801,7	17 330,3	22 306,5	1 292 264,2	45 816,8	58 972,5
06	853 436,8	29 950,4	38 077,8	497 322,8	17 453,0	22 189,0	1 350 759,6	47 403,4	60 266,8
07	895 172,9	31 376,5	40 056,1	505 506,7	17 718,4	22 619,8	1 400 679,5	49 095,0	62 675,8
08	887 823,6	31 466,4	40 438,3	522 304,7	18 511,6	23 789,8	1 410 128,3	49 978,0	64 228,1
09									
10									
11									
12									