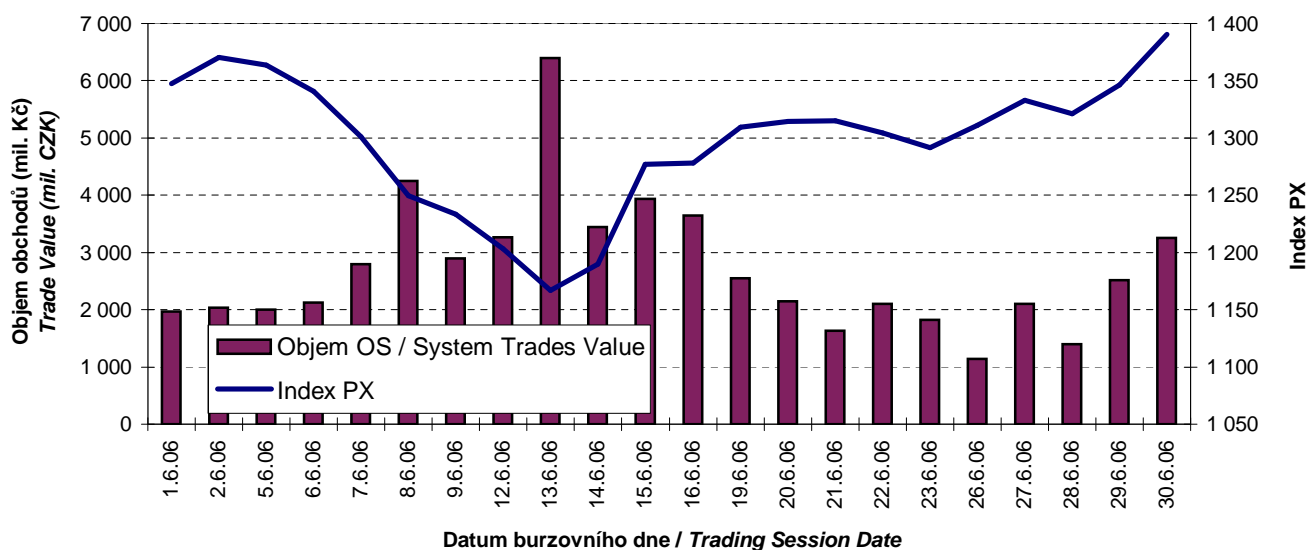




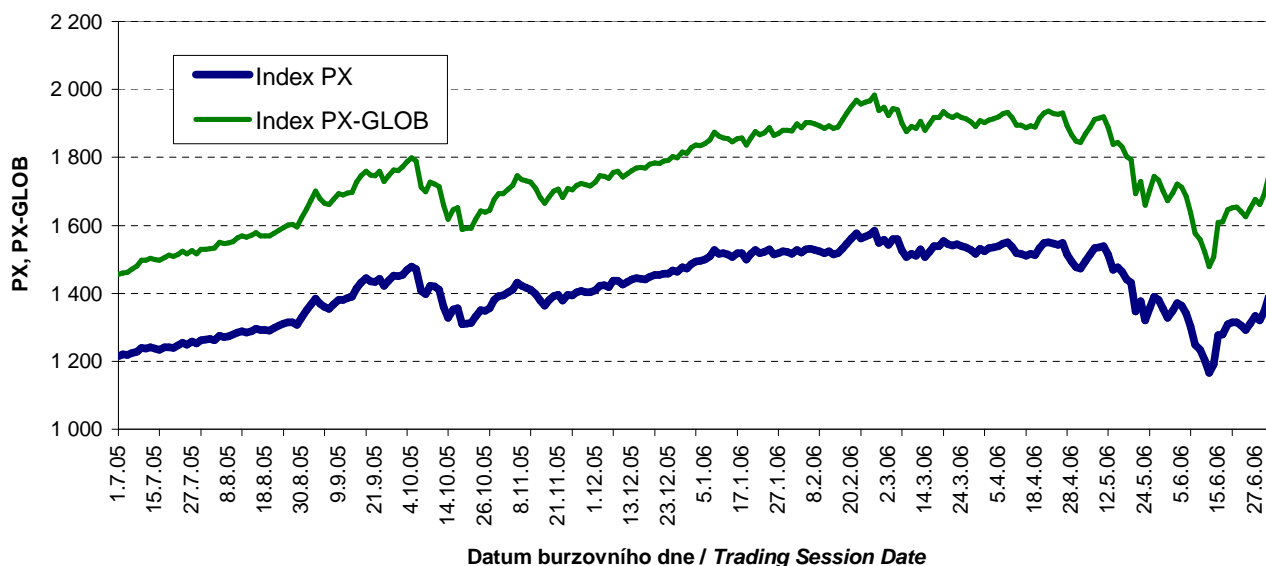
BURZOVNÍ INDEXY V HODNOCENÉM MĚSÍCI
EXCHANGE INDICES IN THE MONTH UNDER REVIEW

Index	Hodnota (konec měsíce) Value (End of Month)	Měsíční změna (%) Monthly Change (%)	Roční změna (%) Annual Change (%)	Měsíční max. Monthly Max.	Datum max. Date of Max.	Měsíční min. Monthly Min.	Datum min. Date of Min.
PX	1 390,4	4,64	14,90	1 390,4	30.6.06	1 166,6	13.6.06
PX-GLOB	1 744,7	4,34	20,37	1 744,7	30.6.06	1 477,7	13.6.06

OBJEMY AKCIOVÝCH OBCHODŮ OBCHOD. SYSTÉMU A INDEX PX
SYSTEM TRADES VALUE OF SHARES AND INDEX PX



VÝVOJ INDEXŮ PX A PX-GLOB (12 MĚSÍCŮ)
EXCHANGE INDICES IN THE LAST 12 MONTHS

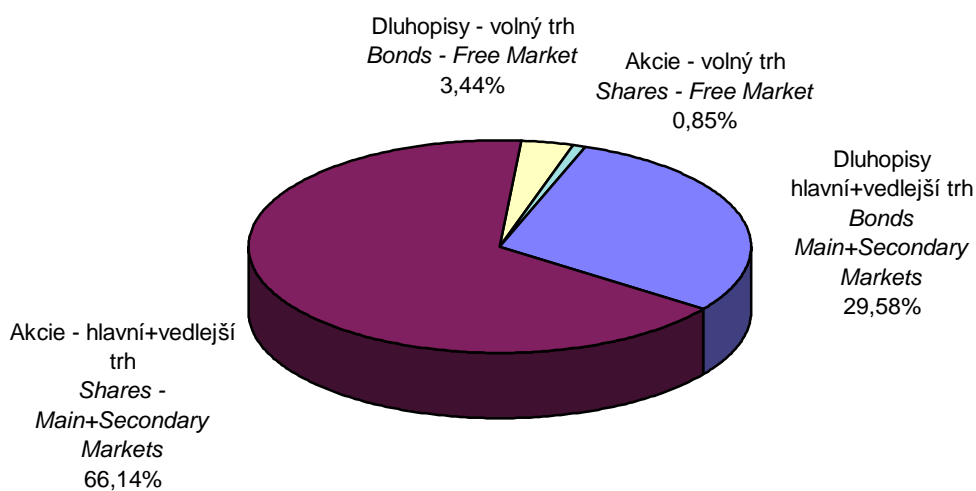


PŘEHLED OBJEMŮ OBCHODŮ
TRADE VALUE BY MARKET AND TYPE OF SECURITY

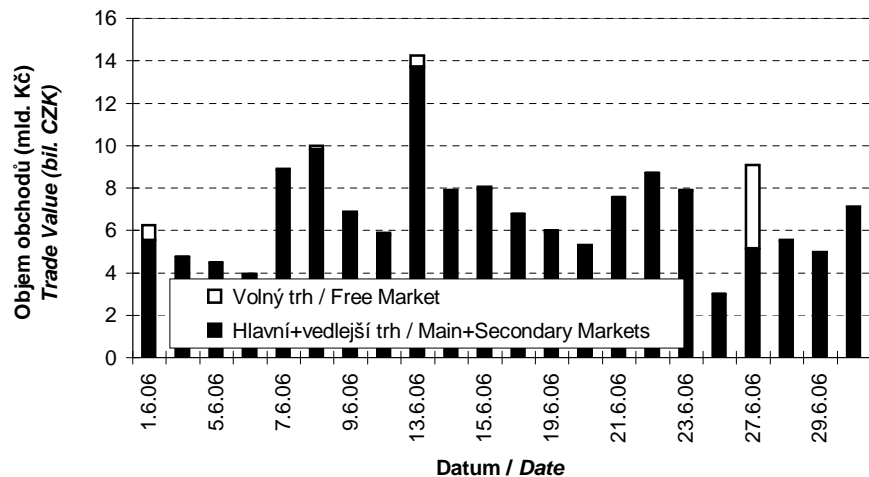
Druh CP <i>Securite Type</i>		Dluhopisy <i>Bonds</i>		Akcie <i>Shares</i>		Celkem <i>All</i>	
Trh <i>Market</i>		Objem (tis. Kč)	Počet (ks)	Objem (tis. Kč)	Počet (ks)	Objem (tis. Kč)	Počet (ks)
		<i>Value (CZK 000s)</i>	<i>Volume (pieces)</i>	<i>Value (CZK 000s)</i>	<i>Volume (pieces)</i>	<i>Value (CZK 000s)</i>	<i>Volume (pieces)</i>
Hlavní <i>Main</i>	OS / ST	0,000	0	58 899 450,002	91 445 299	58 899 450,002	91 445 299
	OC / OT	43 864 054,684	4 230 937	42 627 373,063	71 689 751	86 491 427,747	75 920 688
	Celk./Total	43 864 054,684	4 230 937	101 526 823,064	163 135 050	145 390 877,749	167 365 987
Vedlejší <i>Secondary</i>	OS / ST	0,000	0	3 545,532	5 644	3 545,532	5 644
	OC / OT	1 541 942,744	78 651	0,000	0	1 541 942,744	78 651
	Celk./Total	1 541 942,744	78 651	3 545,532	5 644	1 545 488,276	84 295
Volný <i>Free</i>	OS / ST	5 935,868	554	513 820,792	47 078	519 756,660	47 632
	OC / OT	5 270 732,351	14 709	786 323,084	63 867	6 057 055,436	78 576
	Celk./Total	5 276 668,219	15 263	1 300 143,876	110 945	6 576 812,096	126 208
Celkem <i>Total</i>	OS / ST	5 935,868	554	59 416 816,326	91 498 021	59 422 752,194	91 498 575
	OC / OT	50 676 729,780	4 324 297	43 413 696,147	71 753 618	94 090 425,927	76 077 915
	Celk./Total	50 682 665,648	4 324 851	102 830 512,473	163 251 639	153 513 178,121	167 576 490

OS = Obchody obchodního systému, OC = Ostatní obchody členů burzy
ST = System Trades, OT = Other Trades of PSE members

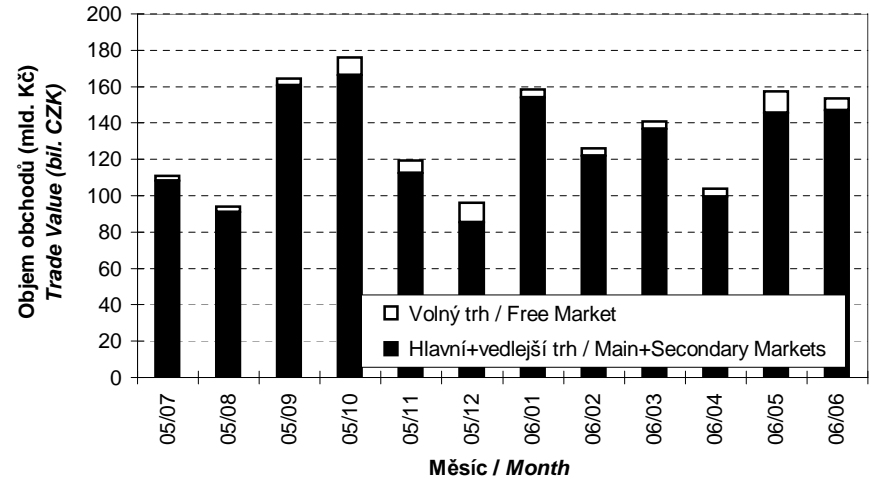
SKLADBA CELKOVÝCH OBJEMŮ OBCHODŮ
TOTAL TRADE VALUE STRUCTURE



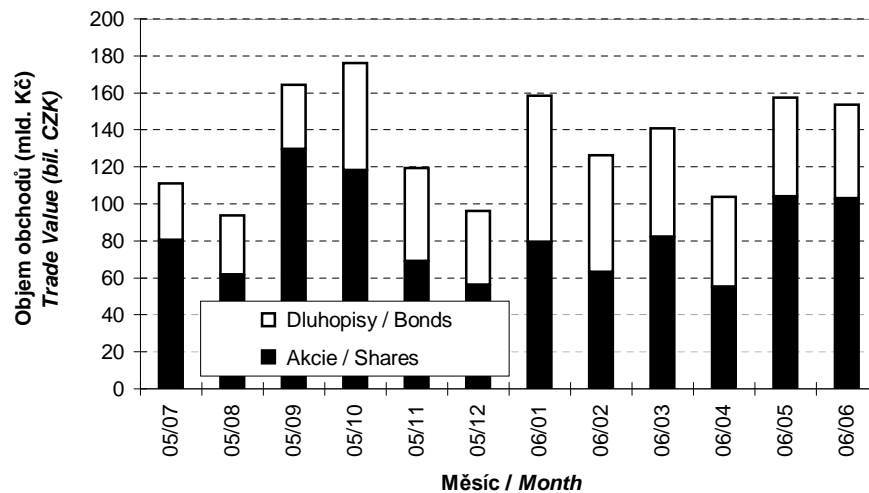
**OBJEMY OBCHODŮ V ČLENĚNÍ NA HLAVNÍ+VEDLEJŠÍ A VOLNÝ TRH
TRADE VALUES IN MAIN+SECONDARY AND FREE MARKETS**



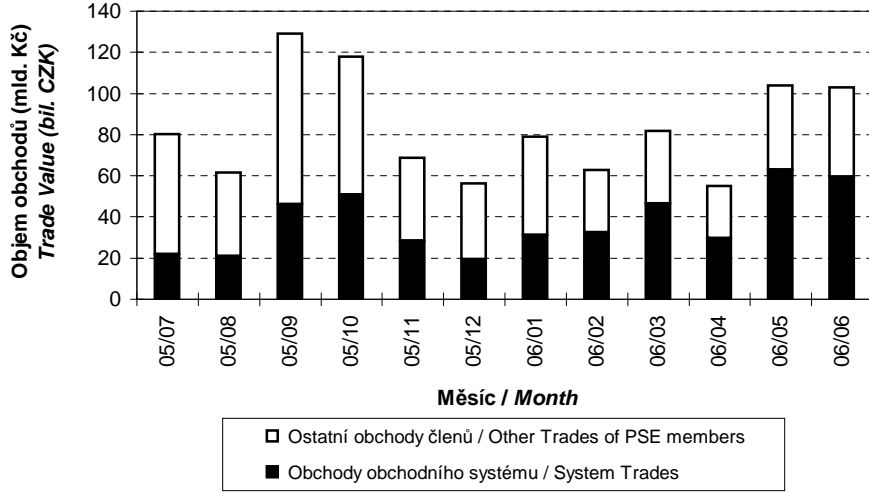
**MĚSÍČNÍ OBJEMY OBCHODŮ V ČLENĚNÍ NA HLAVNÍ+VEDLEJŠÍ A VOLNÝ TRH
MONTHLY TRADE VALUES IN MAIN+SECONDARY AND FREE MARKETS**



**MĚSÍČNÍ OBJEMY OBCHODŮ V ČLENĚNÍ NA AKCIE A DLUHOPISY
MONTHLY TRADE VALUES BROKEN DOWN BY SHARES AND BONDS**



**MĚSÍČNÍ OBJEMY OBCHODŮ V ČLENĚNÍ NA OS A OC - AKCIE
MONTHLY TRADE VALUES IN ST AND OT - SHARES**



OBOROVÉ OBJEMY OBCHODŮ AKCIÍ A JEJICH PODÍLY NA CELKU
TRADE VALUE OF SHARES BY SECTOR AND AS PERCENTAGE OF THE TOTAL VALUE

Číslo No.	Obor Sector	Objem OS (mil. Kč) Value ST (mil. CZK)	Podíl (%) (%)	Objem OC (mil. Kč) Value OT (mil. CZK)	Podíl (%) (%)	Objem celkem (mil. Kč) Total Value (mil. CZK)	Podíl (%) (%)
1	Zemědělství / Agriculture	0,000	0,00	0,000	0,00	0,000	0,00
2	Výroba potravin / Food Production	0,006	0,00	0,000	0,00	0,006	0,00
3	Výroba nápojů a tabáku / Beverages & Tobacco	512,551	0,86	786,323	1,81	1 298,874	1,26
4	Těžba, zpracování nerostů a rud / Mining	0,000	0,00	0,000	0,00	0,000	0,00
5	Textilní, oděvní, kožedělný / Textiles	0,000	0,00	0,000	0,00	0,000	0,00
6	Dřevařský a papírenský / Wood and Paper	0,122	0,00	0,000	0,00	0,122	0,00
7	Chemický, farmaceut., guma / Chemicals, Pharmacy, Rubber	13 512,860	22,74	7 604,542	17,52	21 117,402	20,54
8	Stavebnictví, stav. hmoty / Building	2,690	0,00	0,000	0,00	2,690	0,00
9	Hutnictví, zpracování kovů / Metallurgy	0,000	0,00	0,000	0,00	0,000	0,00
10	Strojírenství / Mechanical Engineering	0,000	0,00	0,000	0,00	0,000	0,00
11	Elektrotechnika, elektronika / Electrical Engineering, Electronics	0,000	0,00	0,000	0,00	0,000	0,00
12	Energetika / Energy	24 730,678	41,62	21 434,065	49,37	46 164,743	44,89
13	Doprava a spoje / Transportation	5 373,512	9,04	5 944,940	13,69	11 318,452	11,01
14	Obchod / Trade	0,005	0,00	0,000	0,00	0,005	0,00
15	Peněžnictví / Finance and Banking	12 219,359	20,57	6 859,860	15,80	19 079,219	18,55
16	Služby / Services	1 837,617	3,09	277,681	0,64	2 115,298	2,06
17	Bižuterie, sklo a keramika / Jewelry, Glass, Ceramics	0,000	0,00	0,000	0,00	0,000	0,00
18	Investiční fondy / Investment Funds	0,000	0,00	0,000	0,00	0,000	0,00
19	Ostatní / Others	1 227,414	2,07	506,285	1,17	1 733,699	1,69

INDIKÁTORY HLAVNÍHO A VEDLEJŠÍHO TRHU (KONEC MĚSÍCE)
INDICATORS OF MAIN AND SECONDARY MARKETS (MONTH - END)

Indikátor Indicator	P/E P/E	P/BV P/BV	Dividendový výnos (%) Dividend Yields (%)
Hodnota Value	18,50	1,98	4,38

POČTY REGISTROVANÝCH EMISÍ (KONEC MĚSÍCE)
NUMBER OF REGISTERED ISSUES (MONTH - END)

	Dluhopisy Bonds	Akcie Shares	Podílové listy Units	Celkem Total
Hlavní trh / Main Market	27	8	0	35
Vedlejší trh / Secondary Market	15	16	0	31
Volný trh / Free Market	58	12	0	70
Celkem / Total	100	36	0	136

EMISE AKCIÍ S NEJVĚTŠÍMI CELKOVÝMI OBJEMY OBCHODŮ
ISSUES OF SHARES WITH THE HIGHEST TOTAL TRADE VALUE

	ISIN	Název	Trh ¹⁾	Objem (mil. Kč)	Podíl ²⁾ (%)	Kumul. ²⁾ (%)
	ISIN	Issuer	Market ¹⁾	Value (mil. CZK)	²⁾ (%)	Cumul. ²⁾ (%)
1	CZ0005112300	CEZ	A	46 164,738	44,89	44,89
2	NL0000405173	ZENTIVA	A	14 053,761	13,67	58,56
3	CZ0008019106	KOMERČNÍ BANKA	A	13 715,841	13,34	71,90
4	CZ0009093209	ČESKÝ TELECOM	A	11 318,452	11,01	82,91
5	CZ0009091500	UNIPETROL	A	7 061,732	6,87	89,77
6	AT0000652011	ERSTE BANK	A	5 363,378	5,22	94,99
7	LU0122624777	ORCO	A	2 115,222	2,06	97,05
8	BMG200452024	CETV	A	1 733,699	1,69	98,73
9	CS0008418869	PHILIP MORRIS ČR	C	1 298,874	1,26	100,00
10	CS0005022854	SSŽ	B	2,690	0,00	100,00
11	CZ0005091355	PARAMO	C	0,960	0,00	100,00
12	CS0008424958	SPOLANA	B	0,768	0,00	100,00
13	CZ0005092858	SPOLEK CH.HUT.VÝR.	C	0,182	0,00	100,00
14	CZ0005005850	JČ PAPIRNY VĚTRŇNÍ	C	0,122	0,00	100,00
15	CS0008435251	SM VOD.A KAN.OVA	B	0,077	0,00	100,00
16	CZ0008460052	SETUZA	B	0,006	0,00	100,00
17	CZ0005078253	STČ ENERGETICKÁ	B	0,005	0,00	100,00
18	CZ0005088559	TOMA	C	0,005	0,00	100,00
19						
20						

EMISE AKCIÍ S NEJVĚTŠÍMI OBJEMY OBCHODŮ OBCHODNÍHO SYSTÉMU
ISSUES OF SHARES WITH THE HIGHEST SYSTEM TRADE VALUE

	ISIN	Název	Trh ¹⁾	Objem (mil. Kč)	Podíl ³⁾ (%)	Kumul. ³⁾ (%)
	ISIN	Issuer	Market ¹⁾	Value (mil. CZK)	³⁾ (%)	Cumul. ³⁾ (%)
1	CZ0005112300	CEZ	A	24 730,673	41,62	41,62
2	NL0000405173	ZENTIVA	A	9 266,024	15,59	57,22
3	CZ0008019106	KOMERČNÍ BANKA	A	8 139,816	13,70	70,92
4	CZ0009093209	ČESKÝ TELECOM	A	5 373,512	9,04	79,96
5	CZ0009091500	UNIPETROL	A	4 244,927	7,14	87,10
6	AT0000652011	ERSTE BANK	A	4 079,543	6,87	93,97
7	LU0122624777	ORCO	A	1 837,541	3,09	97,06
8	BMG200452024	CETV	A	1 227,414	2,07	99,13
9	CS0008418869	PHILIP MORRIS ČR	C	512,551	0,86	99,99
10	CS0005022854	SSŽ	B	2,690	0,00	100,00
11	CZ0005091355	PARAMO	C	0,960	0,00	100,00
12	CS0008424958	SPOLANA	B	0,768	0,00	100,00
13	CZ0005092858	SPOLEK CH.HUT.VÝR.	C	0,182	0,00	100,00
14	CZ0005005850	JČ PAPIRNY VĚTRŇNÍ	C	0,122	0,00	100,00
15	CS0008435251	SM VOD.A KAN.OVA	B	0,077	0,00	100,00
16	CZ0008460052	SETUZA	B	0,006	0,00	100,00
17	CZ0005078253	STČ ENERGETICKÁ	B	0,005	0,00	100,00
18	CZ0005088559	TOMA	C	0,005	0,00	100,00
19						
20						

1) A=Hlavní B=Vedlejší C=Volný 2), resp. 3) Vztaheno k celk. objemu obchodů akcií, resp. k objemu obchodů OS
1) A=Main B=Secondary C=Free 2) and 3) Resp. related to the total trade value of shares and system trade value

EMISE DLUHOPISŮ S NEJVĚTŠÍMI CELKOVÝMI OBJEMY OBCHODŮ
BOND ISSUES WITH THE HIGHEST TOTAL TRADE VALUE

	ISIN	Název	Trh ¹⁾	Objem (mil. Kč)	Podíl ²⁾ (%)	Kumul. ²⁾ (%)
	ISIN	Issue	Market ¹⁾	Value (mil. CZK)	²⁾ (%)	Cumul. ²⁾ (%)
1	CZ0001001143	ST.DLUHOP. 3,80/15	A	7 246,955	14,30	14,30
2	CZ0001001242	ST.DLUHOP. 2,55/10	A	6 694,130	13,21	27,51
3	CZ0001001309	ST.DLUHOP. 2,30/08	A	4 836,000	9,54	37,05
4	CZ0001001317	ST.DLUHOP. 3,75/20	A	4 535,496	8,95	46,00
5	CZ0001000749	ST.DLUHOP. 6,95/16	A	4 180,261	8,25	54,25
6	CZ0001000863	ST.DLUHOP. 3,95/07	A	3 695,397	7,29	61,54
7	CZ0001000855	ST.DLUHOP. 3,80/09	A	3 531,288	6,97	68,50
8	CZ0001000822	ST.DLUHOP. 4,60/18	A	3 460,135	6,83	75,33
9	CZ0001000764	ST.DLUHOP. 6,55/11	A	3 107,174	6,13	81,46
10	CZ0002000623	HZL ČS 4,75/15	C	2 177,271	4,30	85,76
11	CZ0002000755	HZL ČS 4,80/16	C	1 718,773	3,39	89,15
12	CZ0001000814	ST.DLUHOP. 3,70/13	A	1 148,880	2,27	91,42
13	CZ0003501058	ČEZ VAR/14	C	966,337	1,91	93,32
14	CZ0001000798	ST.DLUHOP. 2,90/08	A	551,285	1,09	94,41
15	CZ0001000723	ST.DLUHOP. 6,30/07	A	523,816	1,03	95,44
16	CZ0003700627	ČKA 5,05/07	B	369,425	0,73	96,17
17	CZ0001000731	ST.DLUHOP. 6,40/10	A	251,066	0,50	96,67
18	CZ0003501355	Č.TELECOM 3,50/08	B	240,452	0,47	97,14
19	CZ0003701047	ČS VAR/12	C	226,563	0,45	97,59
20	CZ0003501181	SKODA AUTO VAR/07	B	224,933	0,44	98,03

SUMARIZACE TRŽNÍCH KAPITALIZACÍ (KONEC MĚSÍCE)
MARKET CAPITALIZATION SUMMARY (MONTH - END)

	Trh	Tržní kapitalizace (mil. Kč)	Počet emisí
	Market	Market Capitalization (mil. CZK)	Number of Issues
Akcie Shares	Hlavní / Main	1 256 709,6	8
	Vedlejší / Secondary	63 581,8	16
	Volný / Free	30 468,2	12
	Celkem / Total	1 350 759,6	36
Dluhopisy Bonds	Hlavní / Main	556 829,1	26
	Vedlejší / Secondary	54 021,8	14
	Volný / Free	138 650,2	58
	Celkem / Total	749 501,1	98

1) A=Hlavní B=Vedlejší C=Volný
1) A=Main B=Secondary C=Free

2) Podíl a kumulovaný podíl se vztahují k celk. objemu obchodů obligací
2) Both percentage and cumulative percentage relate to the total trade value of bonds

EMISE AKCIÍ S NEJVĚTŠIMI TRŽNÍMI KAPITALIZACEMI (KONEC MĚSÍCE)
ISSUES OF SHARES WITH THE HIGHEST MARKET CAPIT. (MONTH - END)

	ISIN	Název	1) Trh	Tržní kapit. (mil. Kč)	Podíl 2) (%)	Kumul. 2) (%)
	ISIN	Issuer	1) Market	Market Capit. (mil. CZK)	2) (%)	Cumul. 2) (%)
1	CZ0005112300	CEZ	A	445 164,9	32,96	32,96
2	AT0000652011	ERSTE BANK	A	390 585,3	28,92	61,87
3	CZ0009093209	ČESKÝ TELECOM	A	154 184,4	11,41	73,29
4	CZ0008019106	KOMERČNÍ BANKA	A	123 988,1	9,18	82,47
5	BMG200452024	CETV	A	47 844,7	3,54	86,01
6	NL0000405173	ZENTIVA	A	40 729,5	3,02	89,02
7	CZ0009091500	UNIPETROL	A	36 049,4	2,67	91,69
8	CS0008418869	PHILIP MORRIS ČR	C	23 509,8	1,74	93,43
9	LU0122624777	ORCO	A	18 163,3	1,34	94,78
10	CZ0005078154	PRAŽSKÁ ENERGETIKA	B	11 395,2	0,84	95,62
11	CZ0005078956	JM PLYNÁRENSKÁ	B	7 773,9	0,58	96,20
12	CZ0005084459	SM PLYNÁRENSKÁ	B	6 993,4	0,52	96,71
13	CZ0005078253	STČ ENERGETICKÁ	B	6 410,1	0,47	97,19
14	CS0005022854	SSŽ	B	5 226,0	0,39	97,58
15	CZ0005084350	PRAŽSKÁ PLYNÁREN.	B	4 770,7	0,35	97,93
16	CZ0005092452	SČ PLYNÁRENSKÁ	B	4 202,4	0,31	98,24
17	CZ0005092551	VČ PLYNÁRENSKÁ	B	4 127,3	0,31	98,55
18	CZ0005078758	ZČ PLYNÁRENSKÁ	B	3 698,6	0,27	98,82
19	CZ0005078659	STČ PLYNÁRENSKÁ	B	3 214,7	0,24	99,06
20	CZ0005078857	JC PLYNARENSKA	B	1 528,5	0,11	99,17

EMISE DLUHOPISŮ S NEJVĚTŠIMI TRŽNÍMI KAPITALIZACEMI (KONEC MĚSÍCE)
BOND ISSUES WITH THE HIGHEST MARKET CAPITAL. (MONTH - END)

	ISIN	Název	1) Trh	Tržní kapit. (mil. Kč)	Podíl 3) (%)	Kumul. 3) (%)
	ISIN	Issue	1) Market	Market Capit. (mil. CZK)	3) (%)	Cumul. 3) (%)
1	CZ0001000814	ST.DLUHOP. 3,70/13	A	65 515,9	8,74	8,74
2	CZ0001001143	ST.DLUHOP. 3,80/15	A	50 347,7	6,72	15,46
3	CZ0001000764	ST.DLUHOP. 6,55/11	A	50 272,4	6,71	22,17
4	CZ0001000855	ST.DLUHOP. 3,80/09	A	48 257,4	6,44	28,60
5	CZ0001000822	ST.DLUHOP. 4,60/18	A	47 035,4	6,28	34,88
6	CZ0001000798	ST.DLUHOP. 2,90/08	A	41 000,0	5,47	40,35
7	CZ0001000749	ST.DLUHOP. 6,95/16	A	35 000,0	4,67	45,02
8	CZ0001001242	ST.DLUHOP. 2,55/10	A	34 965,7	4,67	49,68
9	CZ0001001317	ST.DLUHOP. 3,75/20	A	34 340,1	4,58	54,27
10	CZ0001001309	ST.DLUHOP. 2,30/08	A	33 504,8	4,47	58,74
11	CZ0001000772	ST.DLUHOP. 5,70/06	A	28 000,0	3,74	62,47
12	CZ0001000863	ST.DLUHOP. 3,95/07	A	23 499,9	3,14	65,61
13	CZ0001000731	ST.DLUHOP. 6,40/10	A	21 000,0	2,80	68,41
14	CZ0001000723	ST.DLUHOP. 6,30/07	A	20 110,0	2,68	71,09
15	CZ0002000185	HZL HVB 6,0/09	C	10 885,0	1,45	72,54
16	CZ0002000664	HZL KB 4,40/15	C	10 430,0	1,39	73,94
17	CZ0003501397	SŽDC 4,60/11	B	6 998,6	0,93	74,87
18	CZ0002000672	HZL HVB 3,50/10	C	6 369,3	0,85	75,72
19	CZ0000000021	EIB 8,20/09	A	6 000,0	0,80	76,52
20	CZ0003501355	C.TELECOM 3,50/08	B	5 992,2	0,80	77,32

1) A=Hlavní B=Vedlejší C=Volný
 1) A=Main B=Secondary C=Free

2), resp. 3) Vztaheno k celkové tržní kapitalizaci akcií, resp. obligací
 2) and 3) Resp. related to the total market capitalization for shares and bonds

EMISE AKCIÍ S NEJVĚTŠÍM RŮSTEM KURZŮ (OBJEM OS NAD 50 000 Kč)
ISSUES OF SHARES WITH THE HIGHEST PRICE RISE (ST VALUE ABOVE CZK 50,000)

	ISIN	Název	1) Trh 1) Market	Kurz 31.5.06 Price 31.5.06	Kurz 30.6.06 Price 30.6.06	Změna (%) Change (%)	Objem OS (tis. Kč) Value ST (CZK 000s)	Objem OC (tis. Kč) Value OT (CZK 000s)	Celkem (tis. Kč) Total Value (CZK 000s)
1	CZ0005112300	ČEZ	A	691,40	751,70	8,7	24 730 673	21 434 065	46 164 738
2	BMG200452024	CETV	A	1 314,00	1 394,00	6,1	1 227 414	506 285	1 733 699
3	CZ0008019106	KOMERČNÍ BANKA	A	3 095,00	3 262,00	5,4	8 139 816	5 576 025	13 715 841
4	CZ0009093209	ČESKÝ TELECOM	A	456,10	478,70	5,0	5 373 512	5 944 940	11 318 452
5	CZ0009091500	UNIPETROL	A	192,10	198,80	3,5	4 244 927	2 816 805	7 061 732
6	NL0000405173	ZENTIVA	A	1 046,00	1 068,00	2,1	9 266 024	4 787 737	14 053 761
7	CS0008424958	SPOLANA	B	160,00	163,00	1,9	768	0	768
8	AT0000652011	ERSTE BANK	A	1 250,00	1 268,00	1,4	4 079 543	1 283 835	5 363 378
9	CS0008418869	PHILIP MORRIS ČR	C	12 251,00	12 285,00	0,3	512 551	786 323	1 298 874
10									
11									
12									
13									
14									
15									
16									
17									
18									
19									
20									

EMISE AKCIÍ S NEJVĚTŠÍM POKLESEM KURZŮ (OBJEM OS NAD 50 000 Kč)
ISSUES OF SHARES WITH THE HIGHEST PRICE DECLINE (ST VALUE ABOVE CZK 50,000)

	ISIN	Název	1) Trh 1) Market	Kurz 31.5.06 Price 31.5.06	Kurz 30.6.06 Price 30.6.06	Změna (%) Change (%)	Objem OS (tis. Kč) Value ST (CZK 000s)	Objem OC (tis. Kč) Value OT (CZK 000s)	Celkem (tis. Kč) Total Value (CZK 000s)
1	CZ0005005850	JČ PAPIRNY VĚTRNÍ	C	47,72	35,00	-26,7	122	0	122
2	CZ0005091355	PARAMO	C	885,60	810,70	-8,5	960	0	960
3	CS0005022854	SSŽ	B	4 038,00	3 770,00	-6,6	2 690	0	2 690
4	CS0008435251	SM VOD.A KAN.OVA	B	1 070,00	1 020,00	-4,7	77	0	77
5	LU0122624777	ORCO	A	2 469,00	2 389,00	-3,2	1 837 541	277 681	2 115 222
6	CZ0005092858	SPOLEK CH.HUT.VÝR.	C	299,00	298,00	-0,3	182	0	182
7									
8									
9									
10									
11									
12									
13									
14									
15									
16									
17									
18									
19									
20									

Statistické údaje v zahraničních měnách / Statistical data in foreign currencies

Roční objemy obchodů (v mil.) / Yearly Trade Values (in mil.)

Rok Year	Akcie + PL / Shares + Units			Dluhopisy / Bonds			Celkem / Total		
	CZK	EUR ¹⁾	USD	CZK	EUR ¹⁾	USD	CZK	EUR ¹⁾	USD
1993	7 129,5	212,7	241,6	1 890,5	56,2	64,5	9 020,1	268,9	306,1
1994	42 593,9	1 252,7	1 475,3	19 432,3	568,0	684,5	62 026,2	1 820,7	2 159,8
1995	125 642,8	3 671,3	4 753,5	69 764,1	2 035,3	2 633,3	195 406,9	5 706,6	7 386,7
1996	249 935,2	7 348,9	9 188,8	143 264,3	4 216,4	5 288,8	393 199,6	11 565,3	14 477,6
1997	246 301,9	6 961,2	7 897,1	433 235,6	12 053,0	13 644,5	679 537,5	19 014,2	21 541,6
1998	172 594,0	4 789,6	5 385,7	687 597,6	19 189,0	21 761,9	860 191,6	23 978,6	27 147,6
1999	163 456,7	4 425,9	4 705,3	1 024 029,0	27 801,4	29 691,6	1 187 485,7	32 227,3	34 396,9
2000	264 145,3	7 390,0	6 971,1	958 687,6	26 866,9	25 153,4	1 222 832,8	34 256,9	32 124,5
2001	128 799,1	3 780,7	3 393,5	1 858 379,7	54 615,9	49 041,9	1 987 178,8	58 396,7	52 435,4
2002	197 397,6	6 413,8	6 036,9	1 595 673,6	51 870,6	49 106,8	1 793 071,1	58 284,4	55 143,7
2003	257 442,5	8 068,6	9 187,4	1 110 103,9	34 909,5	39 246,8	1 367 546,4	42 978,1	48 434,3
2004	479 661,6	15 038,3	18 744,3	692 479,8	21 621,9	26 814,5	1 172 141,3	36 660,2	45 558,9
2005	1 041 172,9	34 957,6	43 642,8	533 241,0	17 912,3	22 382,7	1 574 413,8	52 869,9	66 025,5

¹⁾ V období 1993 - 1998 objem obchodů v XEU / ¹⁾ In period 1993 - 1998 - trade value in XEU

Měsíční objemy obchodů v roce 2006 (v mil.) / Monthly Trade Values in 2006 (in mil.)

Měsíc Month	Akcie / Shares			Dluhopisy / Bonds			Celkem / Total		
	CZK	EUR	USD	CZK	EUR	USD	CZK	EUR	USD
01	79 161,1	2 756,6	3 338,7	79 313,6	2 759,3	3 343,2	158 474,8	5 515,9	6 681,9
02	62 901,3	2 214,8	2 643,2	63 292,5	2 226,1	2 660,3	126 193,9	4 440,9	5 303,5
03	81 925,2	2 860,8	3 436,0	58 933,7	2 054,9	2 465,4	140 858,9	4 915,6	5 901,4
04	55 061,4	1 932,1	2 374,5	48 722,6	1 708,7	2 098,1	103 784,0	3 640,8	4 472,7
05	103 824,2	3 672,6	4 694,1	53 697,8	1 899,3	2 422,5	157 522,0	5 571,8	7 116,6
06	102 830,5	3 624,6	4 582,5	50 682,7	1 784,7	2 255,6	153 513,2	5 409,3	6 838,1
07									
08									
09									
10									
11									
12									
2006	485 703,8	17 061,5	21 069,1	354 642,9	12 432,9	15 245,1	840 346,7	29 494,4	36 314,2

Tržní kapitalizace na konci roku (v mil.) / Market capitalization at the end of the year (in mil.)

Rok Year	Akcie + PL / Shares + Units			Dluhopisy / Bonds			Celkem / Total		
	CZK	EUR ¹⁾	USD	CZK	EUR ¹⁾	USD	CZK	EUR ¹⁾	USD
1993	x	x	x	18 326,0	545,8	611,8	x	x	x
1994	353 102,9	10 333,7	12 588,8	50 004,2	1 463,4	1 782,7	403 107,1	11 797,1	14 371,5
1995	478 634,1	14 053,5	17 992,4	87 832,0	2 578,9	3 301,7	566 466,1	16 632,4	21 294,1
1996	539 242,2	15 903,1	19 729,3	136 917,7	4 037,9	5 009,4	676 159,9	19 941,0	24 738,8
1997	495 680,5	12 968,5	14 311,1	174 005,1	4 552,5	5 023,8	669 685,6	17 520,9	19 335,0
1998	416 202,1	11 884,4	13 940,8	198 107,2	5 656,8	6 635,6	614 309,3	17 541,2	20 576,4
1999	479 649,6	13 275,7	13 331,4	231 116,4	6 396,8	6 423,6	710 766,0	19 672,5	19 755,0
2000	442 893,8	12 621,7	11 712,7	280 074,9	7 981,6	7 406,8	722 968,7	20 603,3	19 119,6
2001	340 250,7	10 639,5	9 383,9	319 399,4	9 987,5	8 808,8	659 650,1	20 627,0	18 192,7
2002	478 038,3	15 127,8	15 860,1	372 487,7	11 787,6	12 358,2	850 526,0	26 915,4	28 218,2
2003	644 483,0	19 888,4	25 122,1	505 535,8	15 600,5	19 705,9	1 150 018,8	35 488,9	44 828,1
2004	975 774,0	32 097,8	43 670,5	577 036,0	18 981,4	25 825,1	1 552 810,0	51 079,2	69 495,6
2005	1 330 813,2	45 882,2	54 124,5	655 517,0	22 600,1	26 660,0	1 986 330,2	68 482,3	80 784,5

¹⁾ V období 1993 - 1998 tržní kapitalizace v XEU / ¹⁾ In period 1993 - 1998 - market capitalization in XEU

Tržní kapitalizace akciového trhu v roce 2006 (v mil.) / Shares market capitalization in 2006 (in mil.)

Měsíc - konec Month - end	Domácí akcie / Domestic shares			Zahraníční akcie / Foreign shares			Celkem / Total		
	CZK	EUR	USD	CZK	EUR	USD	CZK	EUR	USD
01	961 959,7	33 859,9	41 030,5	495 109,5	17 427,3	21 117,9	1 457 069,2	51 287,2	62 148,4
02	963 233,1	34 006,5	40 387,1	541 837,0	19 129,3	22 718,5	1 505 070,2	53 135,8	63 105,7
03	940 106,0	32 876,6	39 796,2	545 677,9	19 083,0	23 099,4	1 485 783,9	51 959,6	62 895,6
04	914 765,6	32 176,1	40 337,1	536 872,9	18 884,0	23 673,7	1 451 638,5	51 060,1	64 010,9
05	803 462,5	28 486,5	36 666,0	488 801,7	17 330,3	22 306,5	1 292 264,2	45 816,8	58 972,5
06	853 436,8	29 950,4	38 077,8	497 322,8	17 453,0	22 189,0	1 350 759,6	47 403,4	60 266,8
07									
08									
09									
10									
11									
12									