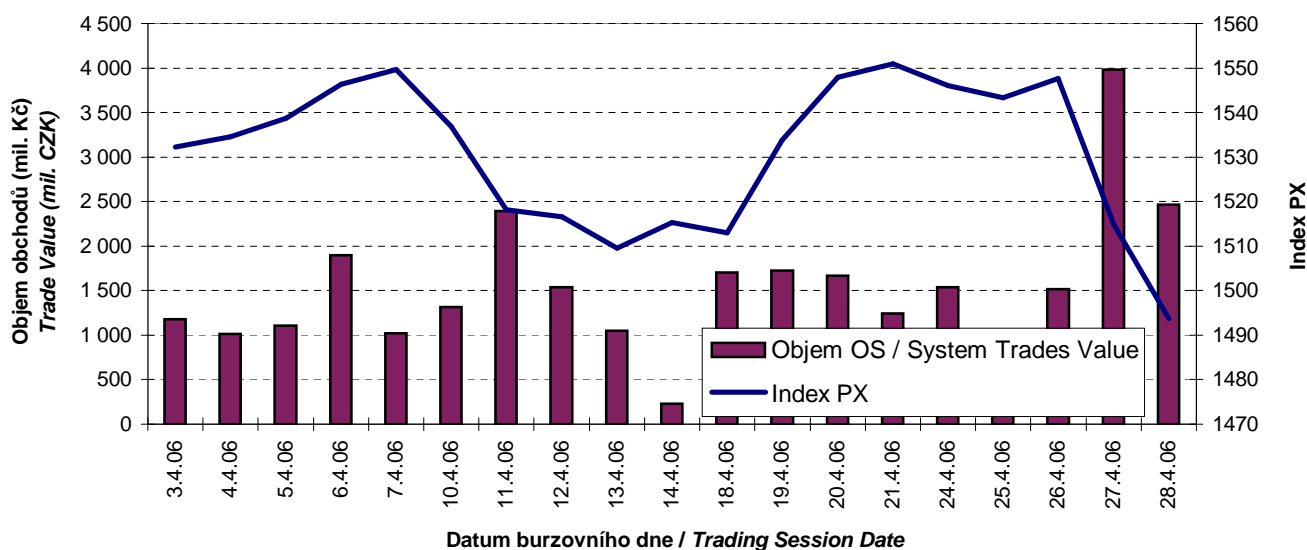




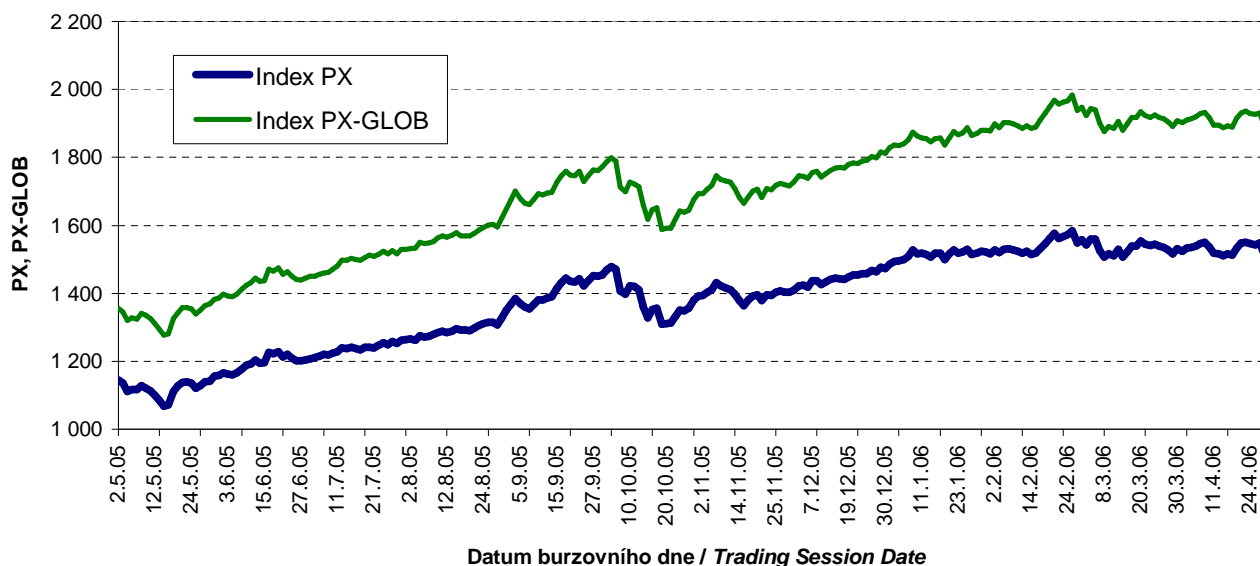
BURZOVNÍ INDEXY V HODNOCENÉM MĚSÍCI  
EXCHANGE INDICES IN THE MONTH UNDER REVIEW

Index	Hodnota (konec měsíce)  Value (End of Month)	Měsíční změna (%)  Monthly Change (%)	Roční změna (%)  Annual Change (%)	Měsíční max.  Monthly Max.	Datum max.  Date of Max.	Měsíční min.  Monthly Min.	Datum min.  Date of Min.
PX	1 493,7	- 1,98	31,43	1 550,9	21.4.06	1 493,7	28.4.06
PX-GLOB	1 866,2	- 1,86	38,54	1 936,1	21.4.06	1 866,2	28.4.06

OBJEMY AKCIOVÝCH OBCHODŮ OBCHOD. SYSTÉMU A INDEX PX  
SYSTEM TRADES VALUE OF SHARES AND INDEX PX



VÝVOJ INDEXŮ PX A PX-GLOB (12 MĚSÍCŮ)  
EXCHANGE INDICES IN THE LAST 12 MONTHS

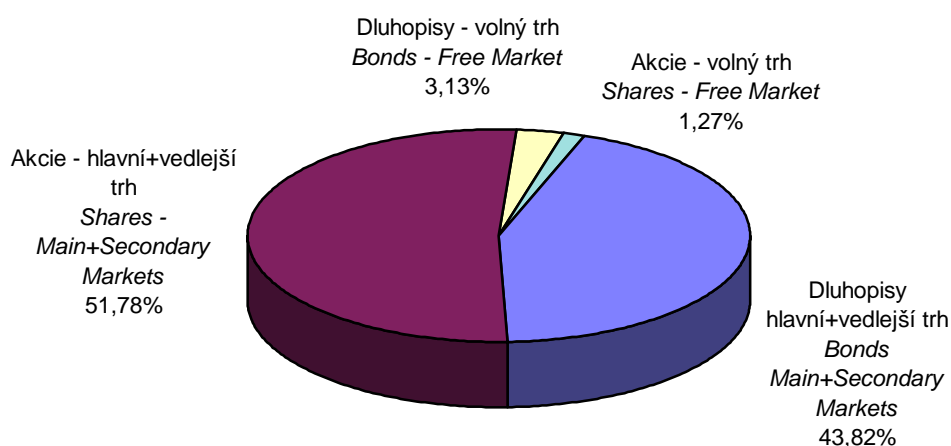


**PŘEHLED OBJEMŮ OBCHODŮ**  
**TRADE VALUE BY MARKET AND TYPE OF SECURITY**

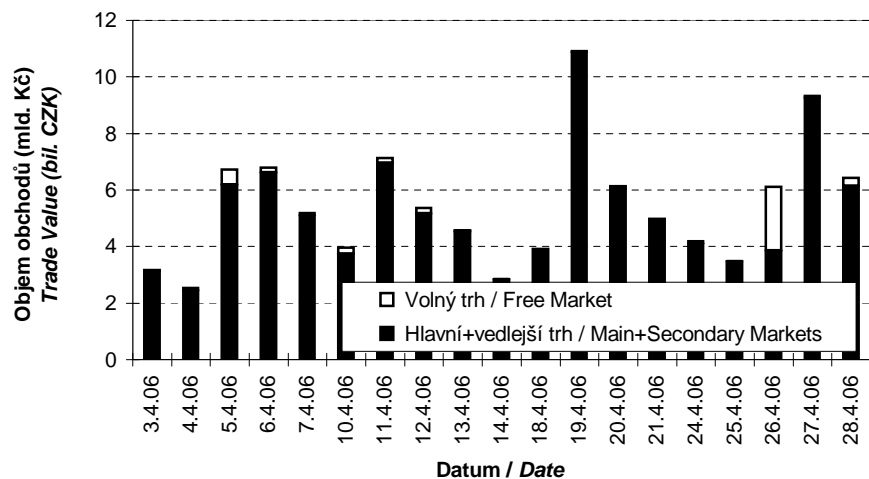
Druh CP Securite Type		Dluhopisy Bonds		Akcie Shares		Celkem All	
Trh Market		Objem (tis. Kč) Value (CZK 000s)	Počet (ks) Volume (pieces)	Objem (tis. Kč) Value (CZK 000s)	Počet (ks) Volume (pieces)	Objem (tis. Kč) Value (CZK 000s)	Počet (ks) Volume (pieces)
Hlavní Main	OS / ST	0,000	0	28 821 535,797	31 904 213	28 821 535,797	31 904 213
	OC / OT	44 844 621,079	4 347 896	24 900 020,191	29 440 751	69 744 641,270	33 788 647
	Celk./Total	44 844 621,079	4 347 896	53 721 555,988	61 344 964	98 566 177,067	65 692 860
Vedlejší Secondary	OS / ST	0,000	0	19 175,889	9 553	19 175,889	9 553
	OC / OT	631 032,300	13 393	0,000	0	631 032,300	13 393
	Celk./Total	631 032,300	13 393	19 175,889	9 553	650 208,189	22 946
Volný Free	OS / ST	1 480,253	139	733 919,041	53 654	735 399,294	53 793
	OC / OT	3 245 491,225	279 829	586 741,316	37 291	3 832 232,541	317 120
	Celk./Total	3 246 971,478	279 968	1 320 660,357	90 945	4 567 631,835	370 913
Celkem Total	OS / ST	1 480,253	139	29 574 630,727	31 967 420	29 576 110,980	31 967 559
	OC / OT	48 721 144,604	4 641 118	25 486 761,507	29 478 042	74 207 906,111	34 119 160
	Celk./Total	48 722 624,857	4 641 257	55 061 392,234	61 445 462	103 784 017,091	66 086 719

OS = Obchody obchodního systému, OC = Ostatní obchody členů burzy  
ST = System Trades, OT = Other Trades of PSE members

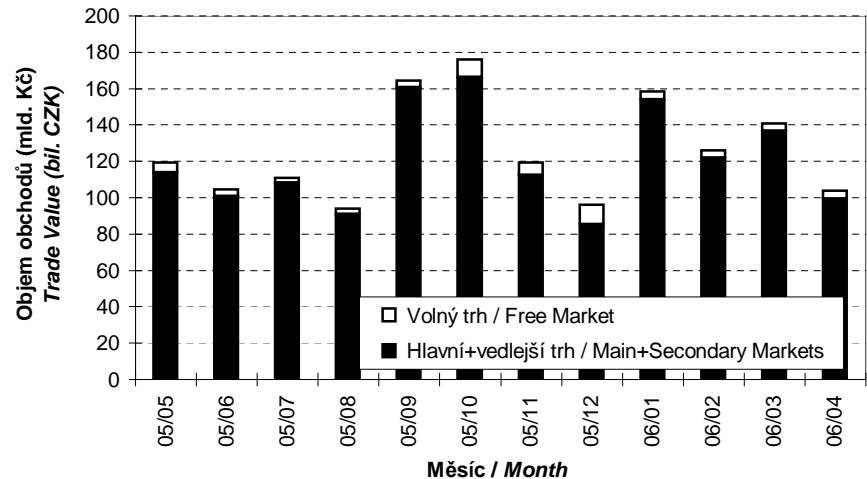
**SKLADBA CELKOVÝCH OBJEMŮ OBCHODŮ**  
**TOTAL TRADE VALUE STRUCTURE**



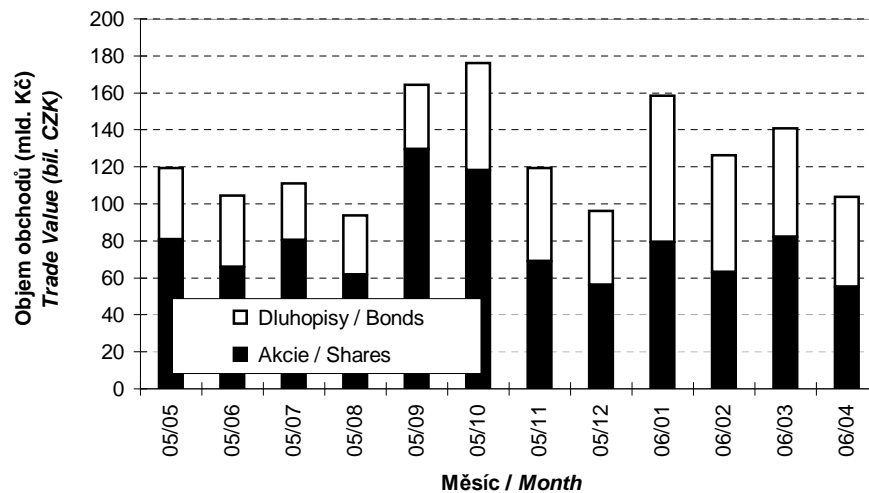
**OBJEMY OBCHODŮ V ČLENĚNÍ NA HLAVNÍ+VEDLEJŠÍ A VOLNÝ TRH  
TRADE VALUES IN MAIN+SECONDARY AND FREE MARKETS**



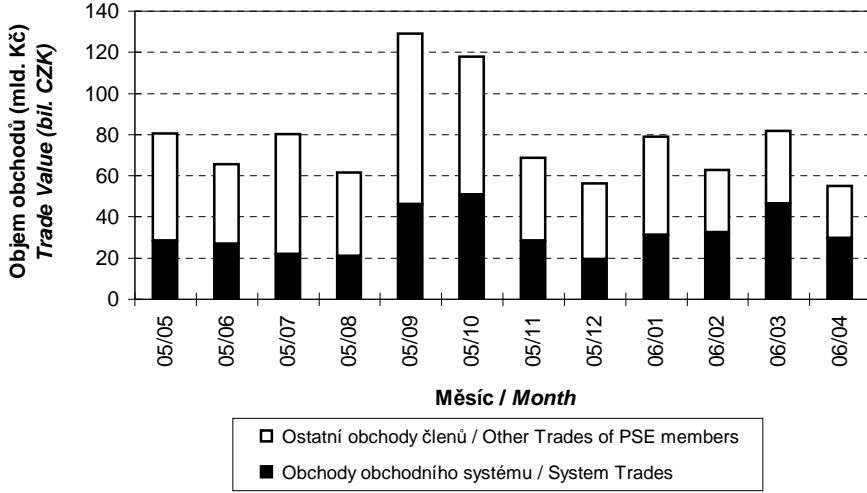
**MĚSÍČNÍ OBJEMY OBCHODŮ V ČLENĚNÍ NA HLAVNÍ+VEDLEJŠÍ A VOLNÝ TRH  
MONTHLY TRADE VALUES IN MAIN+SECONDARY AND FREE MARKETS**



**MĚSÍČNÍ OBJEMY OBCHODŮ V ČLENĚNÍ NA AKCIE A DLUHOPISY  
MONTHLY TRADE VALUES BROKEN DOWN BY SHARES AND BONDS**



**MĚSÍČNÍ OBJEMY OBCHODŮ V ČLENĚNÍ NA OS A OC - AKCIE  
MONTHLY TRADE VALUES IN ST AND OT - SHARES**



**OBOROVÉ OBJEMY OBCHODŮ AKCIÍ A JEJICH PODÍLY NA CELKU**  
**TRADE VALUE OF SHARES BY SECTOR AND AS PERCENTAGE OF THE TOTAL VALUE**

Číslo No.	Obor Sector	Objem OS (mil. Kč)	Podíl (%)	Objem OC (mil. Kč)	Podíl (%)	Objem celkem (mil. Kč)	Podíl (%)
		Value ST (mil. CZK)	(%)	Value OT (mil. CZK)	(%)	Total Value (mil. CZK)	(%)
1	Zemědělství / Agriculture	0,000	0,00	0,000	0,00	0,000	0,00
2	Výroba potravin / Food Production	0,000	0,00	0,000	0,00	0,000	0,00
3	Výroba nápojů a tabáku / Beverages & Tobacco	733,171	2,48	586,741	2,30	1 319,913	2,40
4	Těžba, zpracování nerostů a rud / Mining	13,795	0,05	0,000	0,00	13,795	0,03
5	Textilní, oděvní, kožedělný / Textiles	0,000	0,00	0,000	0,00	0,000	0,00
6	Dřevařský a papírenský / Wood and Paper	0,274	0,00	0,000	0,00	0,274	0,00
7	Chemický, farmaceut., guma / Chemicals, Pharmacy, Rubber	5 305,445	17,94	4 103,066	16,10	9 408,511	17,09
8	Stavebnictví, stav. hmoty / Building	4,943	0,02	0,000	0,00	4,943	0,01
9	Hutnictví, zpracování kovů / Metallurgy	0,000	0,00	0,000	0,00	0,000	0,00
10	Strojírenství / Mechanical Engineering	0,003	0,00	0,000	0,00	0,003	0,00
11	Elektrotechnika, elektronika / Electrical Engineering, Electronics	0,000	0,00	0,000	0,00	0,000	0,00
12	Energetika / Energy	11 222,521	37,95	12 142,280	47,64	23 364,802	42,43
13	Doprava a spoje / Transportation	2 801,363	9,47	3 088,776	12,12	5 890,139	10,70
14	Obchod / Trade	0,018	0,00	0,000	0,00	0,018	0,00
15	Peněžnictví / Finance and Banking	6 284,501	21,25	4 438,610	17,42	10 723,111	19,47
16	Služby / Services	2 103,989	7,11	473,983	1,86	2 577,972	4,68
17	Bižuterie, sklo a keramika / Jewelry, Glass, Ceramics	0,000	0,00	0,000	0,00	0,000	0,00
18	Investiční fondy / Investment Funds	0,000	0,00	0,000	0,00	0,000	0,00
19	Ostatní / Others	1 104,607	3,73	653,305	2,56	1 757,911	3,19

**INDIKÁTORY HLAVNÍHO A VEDLEJŠÍHO TRHU (KONEC MĚSÍCE)**  
**INDICATORS OF MAIN AND SECONDARY MARKETS (MONTH - END)**

Indikátor Indicator	P/E P/E	P/BV P/BV	Dividendový výnos (%) Dividend Yields (%)
Hodnota Value	20,69	2,81	3,93

**POČTY REGISTROVANÝCH EMISÍ (KONEC MĚSÍCE)**  
**NUMBER OF REGISTERED ISSUES (MONTH - END)**

	Dluhopisy Bonds	Akcie Shares	Podílové listy Units	Celkem Total
Hlavní trh / Main Market	27	9	0	36
Vedlejší trh / Secondary Market	16	17	0	33
Volný trh / Free Market	56	12	0	68
<b>Celkem / Total</b>	<b>99</b>	<b>38</b>	<b>0</b>	<b>137</b>

**EMISE AKCIÍ S NEJVĚTŠÍMI CELKOVÝMI OBJEMY OBCHODŮ**  
**ISSUES OF SHARES WITH THE HIGHEST TOTAL TRADE VALUE**

	ISIN	Název	Trh <sup>1)</sup>	Objem (mil. Kč)	Podíl <sup>2)</sup> (%)	Kumul. <sup>2)</sup> (%)
	ISIN	Issuer	Market <sup>1)</sup>	Value (mil. CZK)	<sup>2)</sup> (%)	Cumul. <sup>2)</sup> (%)
1	CZ0005112300	CEZ	A	23 364,547	42,43	42,43
2	CZ0008019106	KOMERČNÍ BANKA	A	7 585,900	13,78	56,21
3	NL0000405173	ZENTIVA	A	6 973,402	12,66	68,88
4	CZ0009093209	ČESKÝ TELECOM	A	5 890,139	10,70	79,57
5	AT0000652011	ERSTE BANK	A	2 613,032	4,75	84,32
6	LU0122624777	ORCO	A	2 577,934	4,68	89,00
7	CZ0009091500	UNIPETROL	A	2 434,511	4,42	93,42
8	BMG200452024	CETV	A	1 757,911	3,19	96,61
9	CS0008418869	PHILIP MORRIS ČR	C	1 319,913	2,40	99,01
10	AT0000506217	EBSN	A	524,180	0,95	99,96
11	CZ0005102350	SEVEROČESKÉ DOLY	B	13,795	0,03	99,99
12	CS0005022854	SSŽ	B	4,943	0,01	100,00
13	CZ0005091355	PARAMO	C	0,301	0,00	100,00
14	CZ0005005850	JČ PAPIRNY VĚTRŇNÍ	C	0,274	0,00	100,00
15	CS0008424958	SPOLANA	B	0,157	0,00	100,00
16	CZ0005092858	SPOLEK CH.HUT.VÝR.	C	0,140	0,00	100,00
17	CZ0005078154	PRAŽSKÁ ENERGETIKA	B	0,112	0,00	100,00
18	CZ0005092551	VČ PLYNÁRENSKÁ	B	0,063	0,00	100,00
19	CZ0005084459	SM PLYNÁRENSKÁ	B	0,060	0,00	100,00
20	CS0008435251	SM VOD.A KAN.OVA	B	0,023	0,00	100,00

**EMISE AKCIÍ S NEJVĚTŠÍMI OBJEMY OBCHODŮ OBCHODNÍHO SYSTÉMU**  
**ISSUES OF SHARES WITH THE HIGHEST SYSTEM TRADE VALUE**

	ISIN	Název	Trh <sup>1)</sup>	Objem (mil. Kč)	Podíl <sup>3)</sup> (%)	Kumul. <sup>3)</sup> (%)
	ISIN	Issuer	Market <sup>1)</sup>	Value (mil. CZK)	<sup>3)</sup> (%)	Cumul. <sup>3)</sup> (%)
1	CZ0005112300	CEZ	A	11 222,266	37,95	37,95
2	CZ0008019106	KOMERČNÍ BANKA	A	4 325,814	14,63	52,57
3	NL0000405173	ZENTIVA	A	3 849,488	13,02	65,59
4	CZ0009093209	ČESKÝ TELECOM	A	2 801,363	9,47	75,06
5	LU0122624777	ORCO	A	2 103,951	7,11	82,17
6	AT0000652011	ERSTE BANK	A	1 653,653	5,59	87,77
7	CZ0009091500	UNIPETROL	A	1 455,359	4,92	92,69
8	BMG200452024	CETV	A	1 104,607	3,73	96,42
9	CS0008418869	PHILIP MORRIS ČR	C	733,171	2,48	98,90
10	AT0000506217	EBSN	A	305,033	1,03	99,93
11	CZ0005102350	SEVEROČESKÉ DOLY	B	13,795	0,05	99,98
12	CS0005022854	SSŽ	B	4,943	0,02	100,00
13	CZ0005091355	PARAMO	C	0,301	0,00	100,00
14	CZ0005005850	JČ PAPIRNY VĚTRŇNÍ	C	0,274	0,00	100,00
15	CS0008424958	SPOLANA	B	0,157	0,00	100,00
16	CZ0005092858	SPOLEK CH.HUT.VÝR.	C	0,140	0,00	100,00
17	CZ0005078154	PRAŽSKÁ ENERGETIKA	B	0,112	0,00	100,00
18	CZ0005092551	VČ PLYNÁRENSKÁ	B	0,063	0,00	100,00
19	CZ0005084459	SM PLYNÁRENSKÁ	B	0,060	0,00	100,00
20	CS0008435251	SM VOD.A KAN.OVA	B	0,023	0,00	100,00

1) A=Hlavní B=Vedlejší C=Volný 2), resp. 3) Vztaheno k celk. objemu obchodů akcií, resp. k objemu obchodů OS  
1) A=Main B=Secondary C=Free 2) and 3) Resp. related to the total trade value of shares and system trade value

**EMISE DLUHOPISŮ S NEJVĚTŠÍMI CELKOVÝMI OBJEMY OBCHODŮ  
BOND ISSUES WITH THE HIGHEST TOTAL TRADE VALUE**

	ISIN	Název	Trh <sup>1)</sup>	Objem (mil. Kč)	Podíl <sup>2)</sup> (%)	Kumul. <sup>2)</sup> (%)
	ISIN	Issue	Market <sup>1)</sup>	Value (mil. CZK)	<sup>2)</sup> (%)	Cumul. <sup>2)</sup> (%)
1	CZ0001001317	ST.DLUHOP. 3,75/20	A	9 653,495	19,81	19,81
2	CZ0001001143	ST.DLUHOP. 3,80/15	A	9 112,357	18,70	38,52
3	CZ0001001242	ST.DLUHOP. 2,55/10	A	5 419,165	11,12	49,64
4	CZ0001000855	ST.DLUHOP. 3,80/09	A	4 927,873	10,11	59,75
5	CZ0001000822	ST.DLUHOP. 4,60/18	A	3 836,022	7,87	67,63
6	CZ0001000764	ST.DLUHOP. 6,55/11	A	2 946,058	6,05	73,67
7	CZ0001000814	ST.DLUHOP. 3,70/13	A	2 668,167	5,48	79,15
8	CZ0001000749	ST.DLUHOP. 6,95/16	A	2 497,400	5,13	84,27
9	CZ0002000565	HZL KB VAR/15	C	2 200,000	4,52	88,79
10	CZ0001000731	ST.DLUHOP. 6,40/10	A	1 092,739	2,24	91,03
11	CZ0001001309	ST.DLUHOP. 2,30/08	A	1 080,648	2,22	93,25
12	CZ0001000798	ST.DLUHOP. 2,90/08	A	705,755	1,45	94,70
13	CZ0001000772	ST.DLUHOP. 5,70/06	A	459,790	0,94	95,64
14	CZ0001000863	ST.DLUHOP. 3,95/07	A	437,121	0,90	96,54
15	CZ0003701005	ČS VAR/15	C	389,772	0,80	97,34
16	CZ0002000268	HZL KB 5,50/09	C	335,606	0,69	98,03
17	CZ0003501181	ŠKODA AUTO VAR/07	B	215,413	0,44	98,47
18	CZ0002000664	HZL KB 4,40/15	C	213,636	0,44	98,91
19	CZ0003501199	ŠKODA AUTO VAR/10	B	139,817	0,29	99,20
20	CZ0003501355	C. TELECOM 3,50/08	B	117,238	0,24	99,44

**SUMARIZACE TRŽNÍCH KAPITALIZACÍ (KONEC MĚSÍCE)  
MARKET CAPITALIZATION SUMMARY (MONTH - END)**

	Trh	Tržní kapitalizace (mil. Kč)	Počet emisí
	Market	Market Capitalization (mil. CZK)	Number of Issues
<b>Akcie Shares</b>	<b>Hlavní / Main</b>	1 337 149,1	9
	<b>Vedlejší / Secondary</b>	80 458,3	17
	<b>Volný / Free</b>	34 031,0	12
	<b>Celkem / Total</b>	1 451 638,5	38
<b>Dluhopisy Bonds</b>	<b>Hlavní / Main</b>	532 468,6	26
	<b>Vedlejší / Secondary</b>	58 001,8	15
	<b>Volný / Free</b>	132 679,9	56
	<b>Celkem / Total</b>	723 150,3	97

1) A=Hlavní B=Vedlejší C=Volný  
1) A=Main B=Secondary C=Free

2) Podíl a kumulovaný podíl se vztahují k celk. objemu obchodů obligací  
2) Both percentage and cumulative percentage relate to the total trade value of bonds

**EMISE AKCIÍ S NEJVĚTŠÍMI TRŽNÍMI KAPITALIZACEMI (KONEC MĚSÍCE)**  
**ISSUES OF SHARES WITH THE HIGHEST MARKET CAPIT. (MONTH - END)**

	ISIN	Název	1) Trh	Tržní kapit. (mil. Kč)	Podíl 2) (%)	Kumul. 2) (%)
	ISIN	Issuer	1) Market	Market Capit. (mil. CZK)	2) (%)	Cumul. 2) (%)
1	CZ0005112300	CEZ	A	457 542,1	31,52	31,52
2	AT0000652011	ERSTE BANK	A	334 863,8	23,07	54,59
3	CZ0009093209	ČESKÝ TELECOM	A	159 498,9	10,99	65,57
4	CZ0008019106	KOMERČNÍ BANKA	A	135 961,2	9,37	74,94
5	AT0000506217	EBSN	A	88 194,6	6,08	81,02
6	BMG200452024	CETV	A	48 296,2	3,33	84,34
7	CZ0009091500	UNIPETROL	A	47 274,0	3,26	87,60
8	NL0000405173	ZENTIVA	A	44 657,5	3,08	90,68
9	CS0008418869	PHILIP MORRIS ČR	C	26 935,3	1,86	92,53
10	LU0122624777	ORCO	A	20 860,8	1,44	93,97
11	CZ0005102350	SEVEROČESKÉ DOLY	B	14 282,5	0,98	94,95
12	CZ0005078154	PRAŽSKÁ ENERGETIKA	B	12 003,0	0,83	95,78
13	CZ0005078956	JM PLYNÁRENSKÁ	B	7 773,9	0,54	96,31
14	CZ0005084459	SM PLYNÁRENSKÁ	B	7 361,4	0,51	96,82
15	CZ0005078253	STČ ENERGETICKÁ	B	7 090,8	0,49	97,31
16	CS0005022854	SSŽ	B	5 960,7	0,41	97,72
17	CZ0005084350	PRAŽSKÁ PLYNÁREN.	B	4 770,7	0,33	98,05
18	CZ0005092452	SČ PLYNÁRENSKÁ	B	4 423,5	0,30	98,35
19	CZ0005092551	VČ PLYNÁRENSKÁ	B	4 127,3	0,28	98,64
20	CZ0005078758	ZC PLYNARENSKA	B	3 698,6	0,25	98,89

**EMISE DLUHOPISŮ S NEJVĚTŠÍMI TRŽNÍMI KAPITALIZACEMI (KONEC MĚSÍCE)**  
**BOND ISSUES WITH THE HIGHEST MARKET CAPITAL. (MONTH - END)**

	ISIN	Název	1) Trh	Tržní kapit. (mil. Kč)	Podíl 3) (%)	Kumul. 3) (%)
	ISIN	Issue	1) Market	Market Capit. (mil. CZK)	3) (%)	Cumul. 3) (%)
1	CZ0001000814	ST.DLUHOP. 3,70/13	A	65 515,9	9,06	9,06
2	CZ0001000764	ST.DLUHOP. 6,55/11	A	50 272,4	6,95	16,01
3	CZ0001000855	ST.DLUHOP. 3,80/09	A	48 257,4	6,67	22,68
4	CZ0001000822	ST.DLUHOP. 4,60/18	A	47 035,4	6,50	29,19
5	CZ0001001143	ST.DLUHOP. 3,80/15	A	45 947,6	6,35	35,54
6	CZ0001000798	ST.DLUHOP. 2,90/08	A	41 000,0	5,67	41,21
7	CZ0001000749	ST.DLUHOP. 6,95/16	A	35 000,0	4,84	46,05
8	CZ0001001242	ST.DLUHOP. 2,55/10	A	28 723,8	3,97	50,02
9	CZ0001000772	ST.DLUHOP. 5,70/06	A	28 000,0	3,87	53,90
10	CZ0001001317	ST.DLUHOP. 3,75/20	A	27 482,8	3,80	57,70
11	CZ0001001309	ST.DLUHOP. 2,30/08	A	26 643,6	3,68	61,38
12	CZ0001000863	ST.DLUHOP. 3,95/07	A	23 499,9	3,25	64,63
13	CZ0001000731	ST.DLUHOP. 6,40/10	A	21 000,0	2,90	67,53
14	CZ0001000723	ST.DLUHOP. 6,30/07	A	20 110,0	2,78	70,31
15	CZ0002000664	HZL KB 4,40/15	C	11 150,0	1,54	71,86
16	CZ0002000185	HZL HVB 6,0/09	C	10 885,0	1,51	73,36
17	CZ0003501397	SŽDC 4,60/11	B	6 998,6	0,97	74,33
18	CZ0002000672	HZL HVB 3,50/10	C	6 369,3	0,88	75,21
19	CZ0000000021	EIB 8,20/09	A	6 000,0	0,83	76,04
20	CZ0003501355	C.TELECOM 3,50/08	B	5 992,2	0,83	76,87

1) A=Hlavní B=Vedlejší C=Volný  
 1) A=Main B=Secondary C=Free

2), resp. 3) Vztaheno k celkové tržní kapitalizaci akcií, resp. obligací  
 2) and 3) Resp. related to the total market capitalization for shares and bonds

**EMISE AKCIÍ S NEJVĚTŠÍM RŮSTEM KURZŮ (OBJEM OS NAD 50 000 Kč)**  
**ISSUES OF SHARES WITH THE HIGHEST PRICE RISE (ST VALUE ABOVE CZK 50,000)**

	ISIN	Název	1) Trh	Kurz	Kurz	Změna	Objem OS	Objem OC	Celkem
	ISIN	Issuer	1) Market	31.3.06 Price	28.4.06 Price	(%) Change	(tis. Kč) Value ST	(tis. Kč) Value OT	(tis. Kč) Total Value
				31.3.06	28.4.06	(%)	(CZK 000s)	(CZK 000s)	(CZK 000s)
1	LU0122624777	ORCO	A	2 500,00	2 911,00	16,4	2 103 951	473 983	2 577 934
2	CZ0005005850	JČ PAPIRNY VĚTRNÍ	C	47,00	52,00	10,6	274	0	274
3	CZ0008019106	KOMERČNÍ BANKA	A	3 285,00	3 577,00	8,9	4 325 814	3 260 085	7 585 900
4	CZ0005092551	VČ PLYNÁRENSKÁ	B	6 200,00	6 510,00	5,0	63	0	63
5	CS0005022854	SSŽ	B	4 200,00	4 300,00	2,4	4 943	0	4 943
6	CZ0005102350	SEVEROČESKÉ DOLY	B	1 859,00	1 880,00	1,1	13 795	0	13 795
7									
8									
9									
10									
11									
12									
13									
14									
15									
16									
17									
18									
19									
20									

**EMISE AKCIÍ S NEJVĚTŠÍM POKLESEM KURZŮ (OBJEM OS NAD 50 000 Kč)**  
**ISSUES OF SHARES WITH THE HIGHEST PRICE DECLINE (ST VALUE ABOVE CZK 50,000)**

	ISIN	Název	1) Trh	Kurz	Kurz	Změna	Objem OS	Objem OC	Celkem
	ISIN	Issuer	1) Market	31.3.06 Price	28.4.06 Price	(%) Change	(tis. Kč) Value ST	(tis. Kč) Value OT	(tis. Kč) Total Value
				31.3.06	28.4.06	(%)	(CZK 000s)	(CZK 000s)	(CZK 000s)
1	CS0008418869	PHILIP MORRIS ČR	C	16 072,00	14 075,00	-12,4	733 171	586 741	1 319 913
2	BMG200452024	CETV	A	1 614,00	1 463,00	-9,4	1 104 607	653 305	1 757 911
3	NL0000405173	ZENTIVA	A	1 271,00	1 171,00	-7,9	3 849 488	3 123 914	6 973 402
4	CZ0005112300	ČEZ	A	819,20	772,60	-5,7	11 222 266	12 142 280	23 364 547
5	CS0008424958	SPOLANA	B	166,00	157,00	-5,4	157	0	157
6	CZ0009091500	UNIPETROL	A	274,70	260,70	-5,1	1 455 359	979 153	2 434 511
7	CZ0005091355	PARAMO	C	930,20	887,00	-4,6	301	0	301
8	CZ0005078154	PRAŽSKÁ ENERGETIKA	B	4 900,00	4 700,00	-4,1	112	0	112
9	CZ0009093209	ČESKÝ TELECOM	A	501,30	495,20	-1,2	2 801 363	3 088 776	5 890 139
10	AT0000652011	ERSTE BANK	A	1 389,00	1 377,00	-0,9	1 653 653	959 379	2 613 032
11	CZ0005092858	SPOLEK CH.HUT.VÝR.	C	307,00	305,00	-0,7	140	0	140
12	AT0000506217	EBSN	A	1 369,00	1 360,00	-0,7	305 033	219 146	524 180
13									
14									
15									
16									
17									
18									
19									
20									



**Statistické údaje v zahraničních měnách / Statistical data in foreign currencies**

**Roční objemy obchodů (v mil.) / Yearly Trade Values (in mil.)**

Rok Year	Akcie + PL / Shares + Units			Dluhopisy / Bonds			Celkem / Total		
	CZK	EUR <sup>1)</sup>	USD	CZK	EUR <sup>1)</sup>	USD	CZK	EUR <sup>1)</sup>	USD
1993	7 129,5	212,7	241,6	1 890,5	56,2	64,5	9 020,1	268,9	306,1
1994	42 593,9	1 252,7	1 475,3	19 432,3	568,0	684,5	62 026,2	1 820,7	2 159,8
1995	125 642,8	3 671,3	4 753,5	69 764,1	2 035,3	2 633,3	195 406,9	5 706,6	7 386,7
1996	249 935,2	7 348,9	9 188,8	143 264,3	4 216,4	5 288,8	393 199,6	11 565,3	14 477,6
1997	246 301,9	6 961,2	7 897,1	433 235,6	12 053,0	13 644,5	679 537,5	19 014,2	21 541,6
1998	172 594,0	4 789,6	5 385,7	687 597,6	19 189,0	21 761,9	860 191,6	23 978,6	27 147,6
1999	163 456,7	4 425,9	4 705,3	1 024 029,0	27 801,4	29 691,6	1 187 485,7	32 227,3	34 396,9
2000	264 145,3	7 390,0	6 971,1	958 687,6	26 866,9	25 153,4	1 222 832,8	34 256,9	32 124,5
2001	128 799,1	3 780,7	3 393,5	1 858 379,7	54 615,9	49 041,9	1 987 178,8	58 396,7	52 435,4
2002	197 397,6	6 413,8	6 036,9	1 595 673,6	51 870,6	49 106,8	1 793 071,1	58 284,4	55 143,7
2003	257 442,5	8 068,6	9 187,4	1 110 103,9	34 909,5	39 246,8	1 367 546,4	42 978,1	48 434,3
2004	479 661,6	15 038,3	18 744,3	692 479,8	21 621,9	26 814,5	1 172 141,3	36 660,2	45 558,9
2005	1 041 172,9	34 957,6	43 642,8	533 241,0	17 912,3	22 382,7	1 574 413,8	52 869,9	66 025,5

<sup>1)</sup> V období 1993 - 1998 objem obchodů v XEU / <sup>1)</sup> In period 1993 - 1998 - trade value in XEU

**Měsíční objemy obchodů v roce 2006 (v mil.) / Monthly Trade Values in 2006 (in mil.)**

Měsíc Month	Akcie / Shares			Dluhopisy / Bonds			Celkem / Total		
	CZK	EUR	USD	CZK	EUR	USD	CZK	EUR	USD
01	79 161,1	2 756,6	3 338,7	79 313,6	2 759,3	3 343,2	158 474,8	5 515,9	6 681,9
02	62 901,3	2 214,8	2 643,2	63 292,5	2 226,1	2 660,3	126 193,9	4 440,9	5 303,5
03	81 925,2	2 860,8	3 436,0	58 933,7	2 054,9	2 465,4	140 858,9	4 915,6	5 901,4
04	55 061,4	1 932,1	2 374,5	48 722,6	1 708,7	2 098,1	103 784,0	3 640,8	4 472,7
05									
06									
07									
08									
09									
10									
11									
12									
2006	279 049,1	9 764,3	11 792,4	250 262,4	8 749,0	10 567,0	529 311,6	18 513,3	22 359,4

**Tržní kapitalizace na konci roku (v mil.) / Market capitalization at the end of the year (in mil.)**

Rok Year	Akcie + PL / Shares + Units			Dluhopisy / Bonds			Celkem / Total		
	CZK	EUR <sup>1)</sup>	USD	CZK	EUR <sup>1)</sup>	USD	CZK	EUR <sup>1)</sup>	USD
1993	x	x	x	18 326,0	545,8	611,8	x	x	x
1994	353 102,9	10 333,7	12 588,8	50 004,2	1 463,4	1 782,7	403 107,1	11 797,1	14 371,5
1995	478 634,1	14 053,5	17 992,4	87 832,0	2 578,9	3 301,7	566 466,1	16 632,4	21 294,1
1996	539 242,2	15 903,1	19 729,3	136 917,7	4 037,9	5 009,4	676 159,9	19 941,0	24 738,8
1997	495 680,5	12 968,5	14 311,1	174 005,1	4 552,5	5 023,8	669 685,6	17 520,9	19 335,0
1998	416 202,1	11 884,4	13 940,8	198 107,2	5 656,8	6 635,6	614 309,3	17 541,2	20 576,4
1999	479 649,6	13 275,7	13 331,4	231 116,4	6 396,8	6 423,6	710 766,0	19 672,5	19 755,0
2000	442 893,8	12 621,7	11 712,7	280 074,9	7 981,6	7 406,8	722 968,7	20 603,3	19 119,6
2001	340 250,7	10 639,5	9 383,9	319 399,4	9 987,5	8 808,8	659 650,1	20 627,0	18 192,7
2002	478 038,3	15 127,8	15 860,1	372 487,7	11 787,6	12 358,2	850 526,0	26 915,4	28 218,2
2003	644 483,0	19 888,4	25 122,1	505 535,8	15 600,5	19 705,9	1 150 018,8	35 488,9	44 828,1
2004	975 774,0	32 097,8	43 670,5	577 036,0	18 981,4	25 825,1	1 552 810,0	51 079,2	69 495,6
2005	1 330 813,2	45 882,2	54 124,5	655 517,0	22 600,1	26 660,0	1 986 330,2	68 482,3	80 784,5

<sup>1)</sup> V období 1993 - 1998 tržní kapitalizace v XEU / <sup>1)</sup> In period 1993 - 1998 - market capitalization in XEU

**Tržní kapitalizace akciového trhu v roce 2006 (v mil.) / Shares market capitalization in 2006 (in mil.)**

Měsíc - konec Month - end	Domácí akcie / Domestic shares			Zahraniční akcie / Foreign shares			Celkem / Total		
	CZK	EUR	USD	CZK	EUR	USD	CZK	EUR	USD
01	961 959,7	33 859,9	41 030,5	495 109,5	17 427,3	21 117,9	1 457 069,2	51 287,2	62 148,4
02	963 233,1	34 006,5	40 387,1	541 837,0	19 129,3	22 718,5	1 505 070,2	53 135,8	63 105,7
03	940 106,0	32 876,6	39 796,2	545 677,9	19 083,0	23 099,4	1 485 783,9	51 959,6	62 895,6
04	914 765,6	32 176,1	40 337,1	536 872,9	18 884,0	23 673,7	1 451 638,5	51 060,1	64 010,9
05									
06									
07									
08									
09									
10									
11									
12									