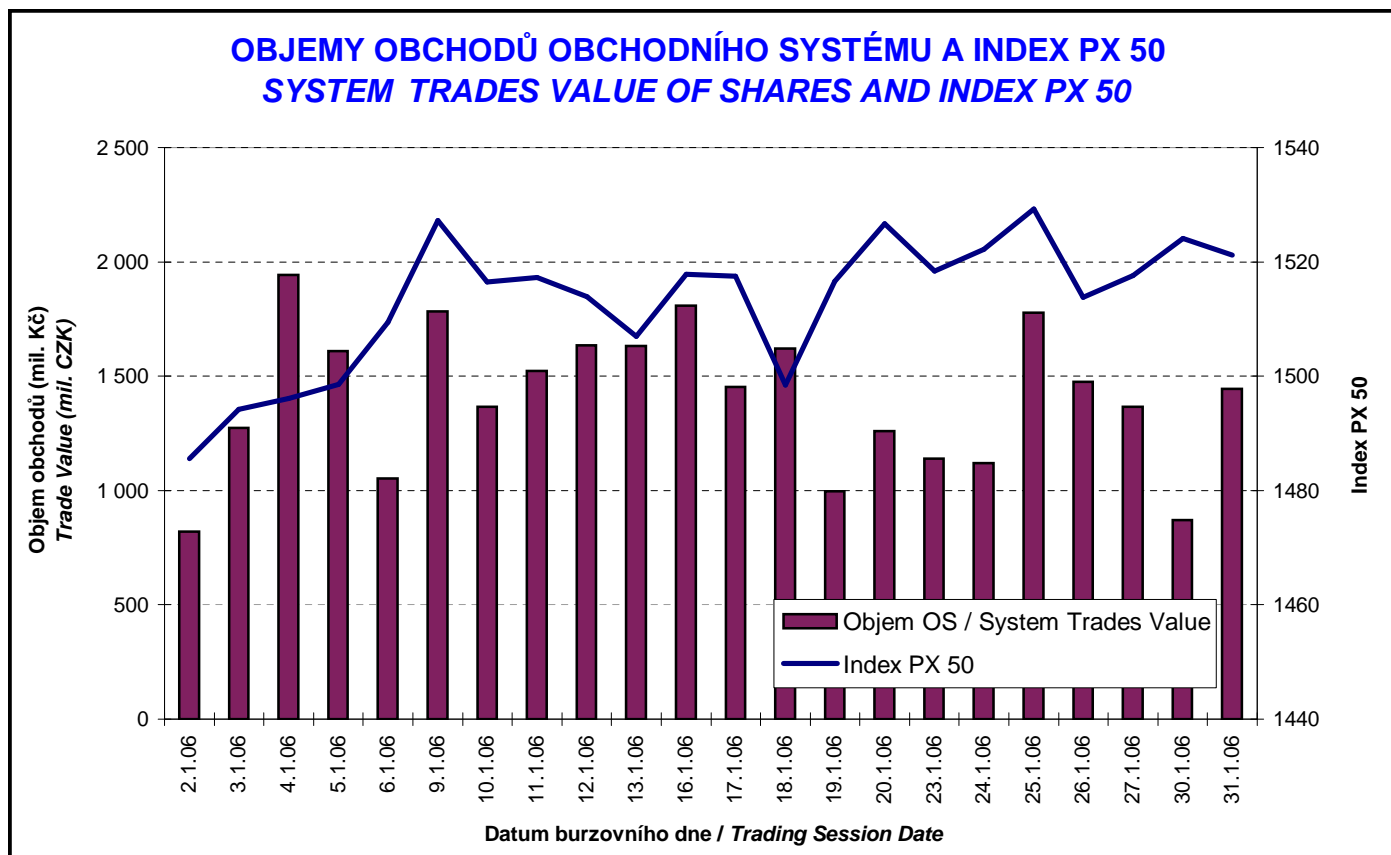




BURZOVNÍ INDEXY V HODNOCENÉM MĚSÍCI  
EXCHANGE INDICES IN THE MONTH UNDER REVIEW

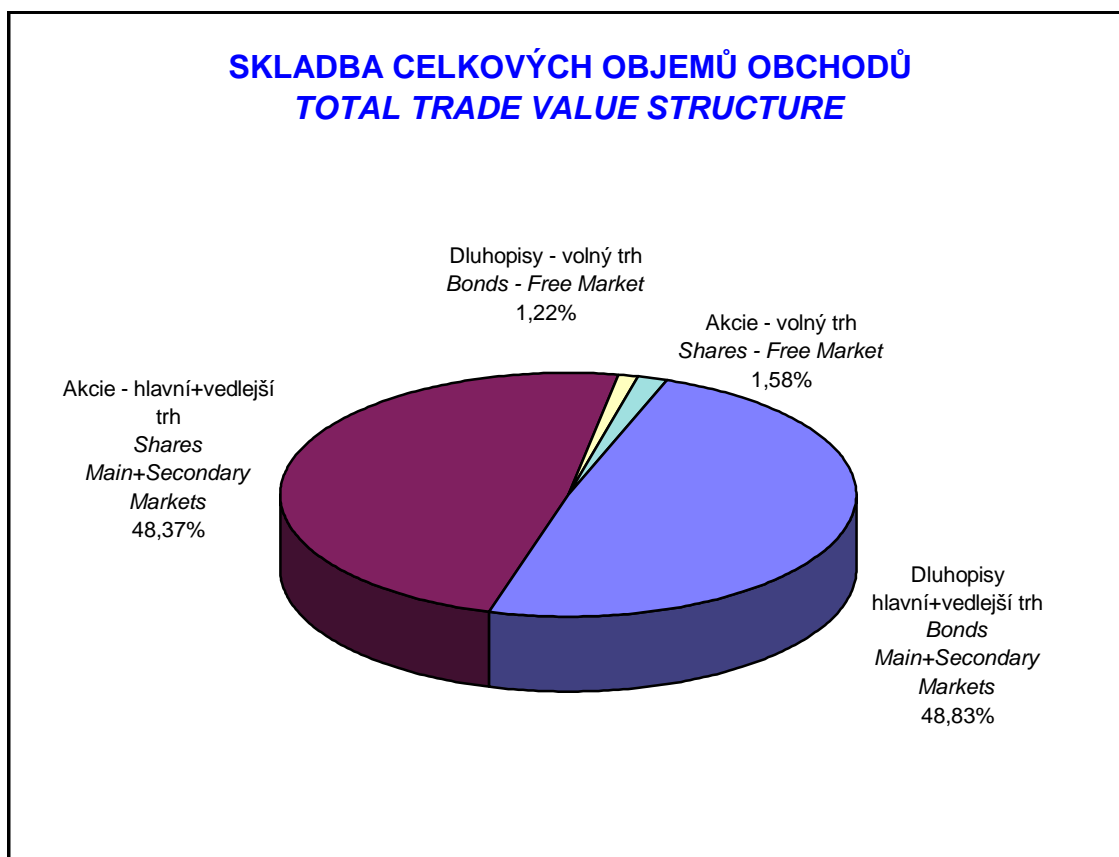
Index	Obor Sector	Hodnota (konec měsíce) Value (End of Month)	Měsíční změna (%) Monthly Change (%)	Roční změna (%) Annual Change (%)	Měsíční max. Monthly Max.	Datum max. Date of Max.	Měsíční min. Monthly Min.	Datum min. Date of Min.
PX 50		1 521,2	3,27	38,77	1 529,2	25.1.06	1 485,6	2.1.06
PX-D		3 871,3	3,75	46,18	3 891,5	25.1.06	3 769,2	2.1.06
PX-GLOB		1 879,1	3,74	45,41	1 887,0	25.1.06	1 828,5	2.1.06
BI07	Chemický, farmaceut., guma / Chemicals, Pharmacy, Rubber	676,5	14,80	75,21	684,8	30.1.06	594,4	2.1.06
BI12	Energetika / Energy	3 302,3	9,60	110,31	3 302,3	31.1.06	3 036,9	2.1.06
BI16	Služby / Services	839,7	14,63	48,41	875,4	16.1.06	735,2	2.1.06

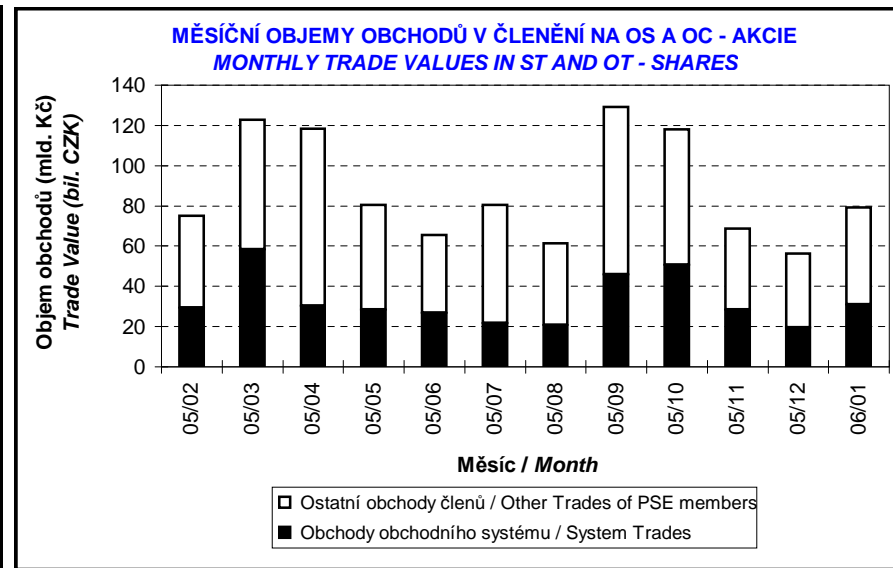
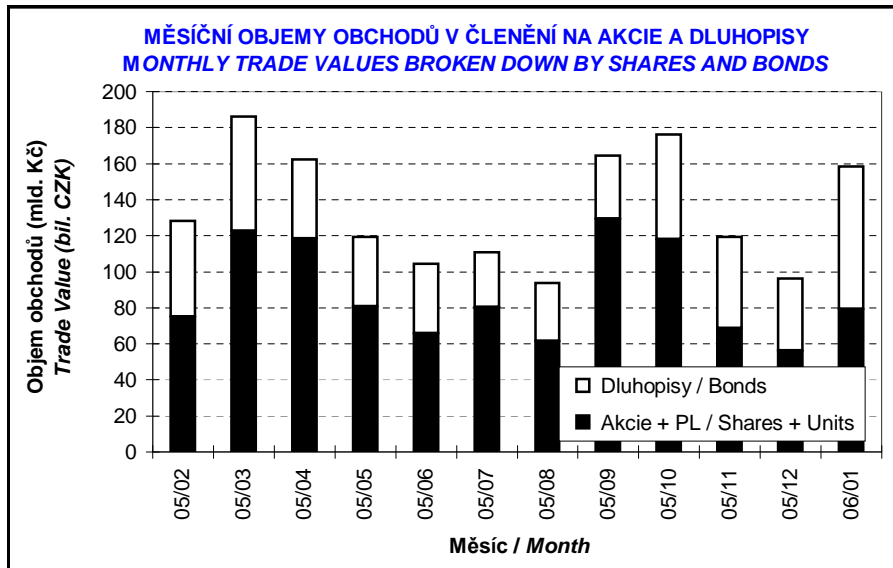
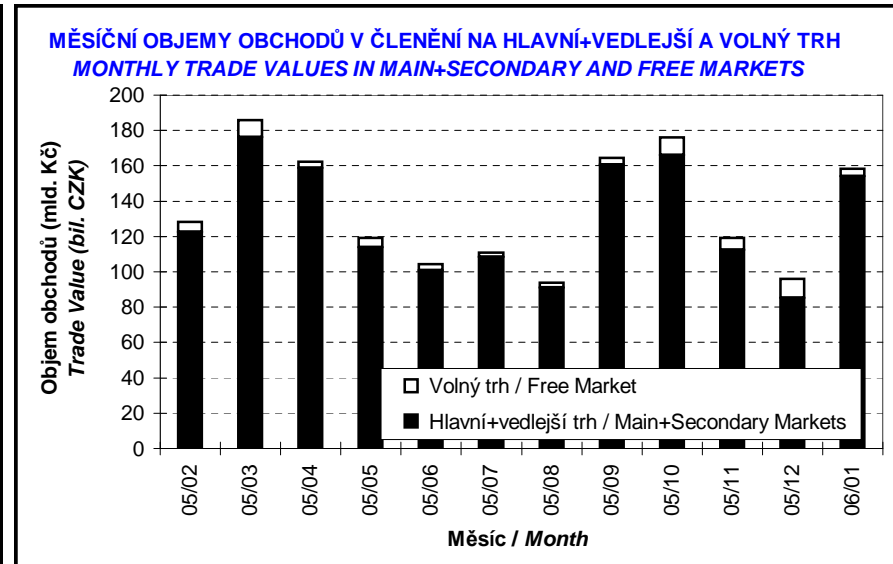
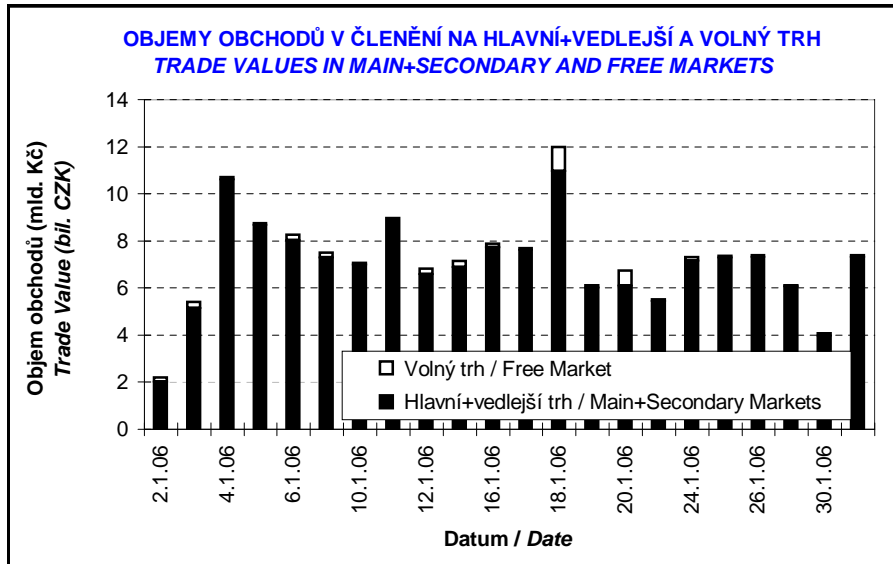


**PŘEHLED OBJEMŮ OBCHODŮ**  
**TRADE VALUE BY MARKET AND TYPE OF SECURITY**

Druh CP Securite Type		Dluhopisy Bonds		Akcie Shares		Podílové listy Units		Celkem All	
Trh Market		Objem (tis. Kč) Value (CZK 000s)	Počet (ks) Volume (pieces)	Objem (tis. Kč) Value (CZK 000s)	Počet (ks) Volume (pieces)	Objem (tis. Kč) Value (CZK 000s)	Počet (ks) Volume (pieces)	Objem (tis. Kč) Value (CZK 000s)	Počet (ks) Volume (pieces)
Hlavní Main	OS / ST	0,000	0	30 007 997,879	37 660 418	0,000	0	30 007 997,879	37 660 418
	OC / OT	75 636 025,754	7 073 105	46 635 770,346	58 773 655	0,000	0	122 271 796,100	65 846 760
	Celk./Total	75 636 025,754	7 073 105	76 643 768,226	96 434 073	0,000	0	152 279 793,980	103 507 178
Vedlejší Secondary	OS / ST	0,000	0	9 329,684	10 007	0,000	0	9 329,684	10 007
	OC / OT	1 745 325,700	82 821	0,000	0	0,000	0	1 745 325,700	82 821
	Celk./Total	1 745 325,700	82 821	9 329,684	10 007	0,000	0	1 754 655,384	92 828
Volný Free	OS / ST	1 913,361	179	948 953,209	80 552	0,000	0	950 866,571	80 731
	OC / OT	1 930 342,193	72 648	1 559 097,489	85 678	0,000	0	3 489 439,682	158 326
	Celk./Total	1 932 255,554	72 827	2 508 050,699	166 230	0,000	0	4 440 306,253	239 057
Celkem Total	OS / ST	1 913,361	179	30 966 280,773	37 750 977	0,000	0	30 968 194,134	37 751 156
	OC / OT	79 311 693,647	7 228 574	48 194 867,836	58 859 333	0,000	0	127 506 561,482	66 087 907
	Celk./Total	79 313 607,008	7 228 753	79 161 148,608	96 610 310	0,000	0	158 474 755,616	103 839 063

OS = Obchody obchodního systému, OC = Ostatní obchody členů burzy  
ST = System Trades, OT = Other Trades of PSE members





**OBOROVÉ OBJEMY OBCHODŮ AKCIÍ A JEJICH PODÍLY NA CELKU**  
**SHARES - TRADE VALUE BY SECTOR AND AS PERCENTAGE OF THE TOTAL VALUE**

Číslo No.	Obor Sector	Objem OS (mil. Kč) Value ST (mil. CZK)	Podíl (%) (%)	Objem OC (mil. Kč) Value OT (mil. CZK)	Podíl (%) (%)	Objem celkem (mil. Kč) Total Value (mil. CZK)	Podíl (%) (%)
1	Zemědělství / Agriculture	0,000	0,00	0,000	0,00	0,000	0,00
2	Výroba potravin / Food Production	0,001	0,00	0,000	0,00	0,001	0,00
3	Výroba nápojů a tabáku / Beverages & Tobacco	940,026	3,04	1 559,097	3,23	2 499,123	3,16
4	Těžba, zpracování nerostů a rud / Mining	5,327	0,02	0,000	0,00	5,327	0,01
5	Textilní, oděvní, kožedělný / Textiles	0,000	0,00	0,000	0,00	0,000	0,00
6	Dřevařský a papírenský / Wood and Paper	0,413	0,00	0,000	0,00	0,413	0,00
7	Chemický, farmaceut., guma / Chemicals, Pharmacy, Rubber	6 882,759	22,23	7 972,635	16,54	14 855,393	18,77
8	Stavebnictví, stav. hmoty / Building	1,693	0,01	0,000	0,00	1,693	0,00
9	Hutnictví, zpracování kovů / Metallurgy	0,000	0,00	0,000	0,00	0,000	0,00
10	Strojírenství / Mechanical Engineering	0,003	0,00	0,000	0,00	0,003	0,00
11	Elektrotechnika, elektronika / Electrical Engineering, Electronics	0,000	0,00	0,000	0,00	0,000	0,00
12	Energetika / Energy	9 461,974	30,56	17 229,386	35,75	26 691,361	33,72
13	Doprava a spoje / Transportation	2 442,241	7,89	6 201,919	12,87	8 644,160	10,92
14	Obchod / Trade	0,007	0,00	0,000	0,00	0,007	0,00
15	Peněžnictví / Finance and Banking	8 838,639	28,54	13 027,825	27,03	21 866,463	27,62
16	Služby / Services	1 527,352	4,93	1 555,180	3,23	3 082,532	3,89
17	Bižuterie, sklo a keramika / Jewelry, Glass, Ceramics	0,000	0,00	0,000	0,00	0,000	0,00
18	Investiční fondy / Investment Funds	0,000	0,00	0,000	0,00	0,000	0,00
19	Ostatní / Others	865,848	2,80	648,825	1,35	1 514,673	1,91

**INDIKÁTORY HLAVNÍHO A VEDLEJŠÍHO TRHU (KONEC MĚSÍCE)**  
**INDICATORS OF MAIN AND SECONDARY MARKETS (MONTH - END)**

Indikátor Indicator	P/E P/E	P/BV P/BV	Dividendový výnos (%) Dividend Yields (%)
Hodnota Value	25,93	2,86	1,72

**POČTY REGISTROVANÝCH EMISÍ (KONEC MĚSÍCE)**  
**NUMBER OF REGISTERED ISSUES (MONTH - END)**

	Dluhopisy Bonds	Akcie Shares	Podílové listy Units	Celkem Total
Hlavní trh / Main Market	27	9	0	36
Vedlejší trh / Secondary Market	15	19	0	34
Volný trh / Free Market	56	12	0	68
Celkem / Total	98	40	0	138

**EMISE AKCIÍ S NEJVĚTŠÍMI CELKOVÝMI OBJEMY OBCHODŮ  
ISSUES OF SHARES WITH THE HIGHEST TOTAL TRADE VALUE**

	ISIN	Název	Trh <sup>1)</sup>	Objem (mil. Kč)	Podíl <sup>2)</sup> (%)	Kumul. <sup>2)</sup> (%)
	ISIN	Issuer	Market <sup>1)</sup>	Value (mil. CZK)	<sup>2)</sup> (%)	Cumul. <sup>2)</sup> (%)
1	CZ0005112300	CEZ	A	26 690,092	33,72	33,72
2	CZ0008019106	KOMERČNÍ BANKA	A	13 628,014	17,22	50,93
3	CZ0009093209	ČESKÝ TELECOM	A	8 644,160	10,92	61,85
4	NL0000405173	ZENTIVA	A	7 554,415	9,54	71,39
5	CZ0009091500	UNIPETROL	A	7 291,433	9,21	80,61
6	AT0000652011	ERSTE BANK	A	6 559,293	8,29	88,89
7	LU0122624777	ORCO	A	3 082,532	3,89	92,79
8	CS0008418869	PHILIP MORRIS ČR	C	2 499,123	3,16	95,94
9	AT0000506217	EBSN	A	1 679,157	2,12	98,06
10	BMG200452024	CETV	A	1 514,673	1,91	99,98
11	CZ0005092858	SPOLEK CH.HUT.VÝR.	C	5,669	0,01	99,98
12	CZ0005102350	SEVEROČESKÉ DOLY	B	5,327	0,01	99,99
13	CZ0005091355	PARAMO	C	2,838	0,00	99,99
14	CS0005022854	SSŽ	B	1,693	0,00	100,00
15	CS0008424958	SPOLANA	B	1,038	0,00	100,00
16	CZ0005078253	STČ ENERGETICKÁ	B	0,871	0,00	100,00
17	CZ0005005850	JČ PAPIRNY VĚTRŇÍ	C	0,413	0,00	100,00
18	CZ0005078055	SČ ENERGETIKA	B	0,228	0,00	100,00
19	CZ0005078857	JČ PLYNÁRENSKÁ	B	0,114	0,00	100,00
20	CS0008458659	UNITED ENERGY	B	0,055	0,00	100,00

**EMISE AKCIÍ S NEJVĚTŠÍMI OBJEMY OBCHODŮ OBCHODNÍHO SYSTÉMU  
ISSUES OF SHARES WITH THE HIGHEST SYSTEM TRADE VALUE**

	ISIN	Název	Trh <sup>1)</sup>	Objem (mil. Kč)	Podíl <sup>3)</sup> (%)	Kumul. <sup>3)</sup> (%)
	ISIN	Issuer	Market <sup>1)</sup>	Value (mil. CZK)	<sup>3)</sup> (%)	Cumul. <sup>3)</sup> (%)
1	CZ0005112300	CEZ	A	9 460,706	30,55	30,55
2	CZ0008019106	KOMERČNÍ BANKA	A	5 321,096	17,18	47,74
3	NL0000405173	ZENTIVA	A	3 490,550	11,27	59,01
4	CZ0009091500	UNIPETROL	A	3 382,663	10,92	69,93
5	AT0000652011	ERSTE BANK	A	3 277,971	10,59	80,52
6	CZ0009093209	ČESKÝ TELECOM	A	2 442,241	7,89	88,40
7	LU0122624777	ORCO	A	1 527,352	4,93	93,34
8	CS0008418869	PHILIP MORRIS ČR	C	940,026	3,04	96,37
9	BMG200452024	CETV	A	865,848	2,80	99,17
10	AT0000506217	EBSN	A	239,572	0,77	99,94
11	CZ0005092858	SPOLEK CH.HUT.VÝR.	C	5,669	0,02	99,96
12	CZ0005102350	SEVEROČESKÉ DOLY	B	5,327	0,02	99,98
13	CZ0005091355	PARAMO	C	2,838	0,01	99,99
14	CS0005022854	SSŽ	B	1,693	0,01	99,99
15	CS0008424958	SPOLANA	B	1,038	0,00	99,99
16	CZ0005078253	STČ ENERGETICKÁ	B	0,871	0,00	100,00
17	CZ0005005850	JČ PAPIRNY VĚTRŇÍ	C	0,413	0,00	100,00
18	CZ0005078055	SČ ENERGETIKA	B	0,228	0,00	100,00
19	CZ0005078857	JČ PLYNÁRENSKÁ	B	0,114	0,00	100,00
20	CS0008458659	UNITED ENERGY	B	0,055	0,00	100,00

1) A=Hlavní B=Vedlejší C=Volný 2), resp. 3) Vztaheno k celk. objemu obchodů akcií+PL, resp. k objemu obchodů OS  
1) A=Main B=Secondary C=Free 2) and 3) Resp. related to the total trade value of shares+units and system trade value

**EMISE DLUHOPISŮ S NEJVĚTŠÍMI CELKOVÝMI OBJEMY OBCHODŮ  
BOND ISSUES WITH THE HIGHEST TOTAL TRADE VALUE**

	ISIN	Název	Trh <sup>1)</sup>	Objem (mil. Kč)	Podíl <sup>2)</sup> (%)	Kumul. <sup>2)</sup> (%)
	ISIN	Issue	Market <sup>1)</sup>	Value (mil. CZK)	<sup>2)</sup> (%)	Cumul. <sup>2)</sup> (%)
1	CZ0001001143	ST.DLUHOP. 3,80/15	A	15 965,638	20,13	20,13
2	CZ0001001317	ST.DLUHOP. 3,75/20	A	9 760,886	12,31	32,44
3	CZ0001001309	ST.DLUHOP. 2,30/08	A	9 006,939	11,36	43,79
4	CZ0001000822	ST.DLUHOP. 4,60/18	A	6 732,475	8,49	52,28
5	CZ0001001242	ST.DLUHOP. 2,55/10	A	6 636,124	8,37	60,65
6	CZ0001000814	ST.DLUHOP. 3,70/13	A	6 220,822	7,84	68,49
7	CZ0001000749	ST.DLUHOP. 6,95/16	A	5 536,737	6,98	75,47
8	CZ0001000855	ST.DLUHOP. 3,80/09	A	5 186,064	6,54	82,01
9	CZ0001000863	ST.DLUHOP. 3,95/07	A	2 574,851	3,25	85,26
10	CZ0001000764	ST.DLUHOP. 6,55/11	A	2 432,907	3,07	88,32
11	CZ0001000772	ST.DLUHOP. 5,70/06	A	2 047,581	2,58	90,91
12	CZ0001000731	ST.DLUHOP. 6,40/10	A	1 716,769	2,16	93,07
13	CZ0001000798	ST.DLUHOP. 2,90/08	A	1 149,667	1,45	94,52
14	CZ0003501066	ČEZ 0,00/09	C	846,585	1,07	95,59
15	CZ0003501314	HOME CR.FIN.VAR/07	B	609,451	0,77	96,36
16	CZ0003700858	ČKA 4,00/07	B	517,851	0,65	97,01
17	CZ0002000649	HZL HVB 4,50/15	C	336,630	0,42	97,43
18	CZ0003501348	ČEZ 3,35/08	B	308,867	0,39	97,82
19	CZ0001000723	ST.DLUHOP. 6,30/07	A	278,305	0,35	98,17
20	CZ0003501041	UNIPETROL VAR/13	C	273,561	0,34	98,52

**SUMARIZACE TRŽNÍCH KAPITALIZACÍ (KONEC MĚSÍCE)  
MARKET CAPITALIZATION SUMMARY (MONTH - END)**

	Trh	Tržní kapitalizace (mil. Kč)	Počet emisí
	Market	Market Capitalization (mil. CZK)	Number of Issues
<b>Akcie Shares</b>	<b>Hlavní / Main</b>	1 330 760,8	9
	<b>Vedlejší / Secondary</b>	84 040,4	19
	<b>Volný / Free</b>	42 268,0	12
	<b>Celkem / Total</b>	1 457 069,2	40
<b>Podílové listy Units</b>	<b>Hlavní / Main</b>	0,0	0
	<b>Vedlejší / Secondary</b>	0,0	0
	<b>Volný / Free</b>	0,0	0
	<b>Celkem / Total</b>	0,0	0
<b>Celkem Total</b>	<b>Hlavní / Main</b>	1 330 760,8	9
	<b>Vedlejší / Secondary</b>	84 040,4	19
	<b>Volný / Free</b>	42 268,0	12
	<b>Celkem / Total</b>	1 457 069,2	40
<b>Dluhopisy Bonds</b>	<b>Hlavní / Main</b>	497 720,7	26
	<b>Vedlejší / Secondary</b>	56 601,8	14
	<b>Volný / Free</b>	128 602,9	55
	<b>Celkem / Total</b>	682 925,4	95

1) A=Hlavní B=Vedlejší C=Volný  
1) A=Main B=Secondary C=Free

2) Podíl a kumulovaný podíl se vztahují k celk. objemu obchodů obligací  
2) Both percentage and cumulative percentage relate to the total trade value of bonds

**EMISE AKCIÍ S NEJVĚTŠÍMI TRŽNÍMI KAPITALIZACEMI (KONEC MĚSÍCE)**  
**ISSUES OF SHARES WITH THE HIGHEST MARKET CAPIT. (MONTH - END)**

	ISIN	Název	1) Trh	Tržní kapit. (mil. Kč)	Podíl 2) (%)	Kumul. 2) (%)
	ISIN	Issuer	1) Market	Market Capit. (mil. CZK)	2) (%)	Cumul. 2) (%)
1	CZ0005112300	CEZ	A	481 171,3	33,02	33,02
2	AT0000652011	ERSTE BANK	A	318 327,3	21,85	54,87
3	CZ0009093209	ČESKÝ TELECOM	A	170 353,3	11,69	66,56
4	CZ0008019106	KOMERČNÍ BANKA	A	130 487,8	8,96	75,52
5	AT0000506217	EBSN	A	75 932,2	5,21	80,73
6	CZ0009091500	UNIPETROL	A	53 638,8	3,68	84,41
7	NL0000405173	ZENTIVA	A	44 695,7	3,07	87,48
8	BMG200452024	CETV	A	43 741,3	3,00	90,48
9	CS0008418869	PHILIP MORRIS ČR	C	34 992,0	2,40	92,88
10	CZ0005102350	SEVEROČESKÉ DOLY	B	15 072,6	1,03	93,92
11	LU0122624777	ORCO	A	12 413,0	0,85	94,77
12	CZ0005078154	PRAŽSKÁ ENERGETIKA	B	11 801,3	0,81	95,58
13	CZ0005078956	JM PLYNÁRENSKÁ	B	7 052,6	0,48	96,06
14	CZ0005078253	STČ ENERGETICKÁ	B	6 951,3	0,48	96,54
15	CZ0005078055	SČ ENERGETIKA	B	6 644,3	0,46	96,99
16	CZ0005084459	SM PLYNÁRENSKÁ	B	6 492,8	0,45	97,44
17	CS0005022854	SSŽ	B	5 557,3	0,38	97,82
18	CZ0005084350	PRAŽSKÁ PLYNÁREN.	B	3 636,9	0,25	98,07
19	CZ0005078758	ZČ PLYNÁRENSKÁ	B	3 522,6	0,24	98,31
20	CZ0005092452	SC PLYNARENSKA	B	3 460,6	0,24	98,55

**EMISE DLUHOPISŮ S NEJVĚTŠÍMI TRŽNÍMI KAPITALIZACEMI (KONEC MĚSÍCE)**  
**BOND ISSUES WITH THE HIGHEST MARKET CAPITAL. (MONTH - END)**

	ISIN	Název	1) Trh	Tržní kapit. (mil. Kč)	Podíl 3) (%)	Kumul. 3) (%)
	ISIN	Issue	1) Market	Market Capit. (mil. CZK)	3) (%)	Cumul. 3) (%)
1	CZ0001000814	ST.DLUHOP. 3,70/13	A	65 515,9	9,59	9,59
2	CZ0001000764	ST.DLUHOP. 6,55/11	A	50 272,4	7,36	16,95
3	CZ0001000855	ST.DLUHOP. 3,80/09	A	48 257,4	7,07	24,02
4	CZ0001000822	ST.DLUHOP. 4,60/18	A	47 035,4	6,89	30,91
5	CZ0001000798	ST.DLUHOP. 2,90/08	A	41 000,0	6,00	36,91
6	CZ0001001143	ST.DLUHOP. 3,80/15	A	39 196,5	5,74	42,65
7	CZ0001000749	ST.DLUHOP. 6,95/16	A	35 000,0	5,12	47,77
8	CZ0001000772	ST.DLUHOP. 5,70/06	A	28 000,0	4,10	51,87
9	CZ0001000863	ST.DLUHOP. 3,95/07	A	23 672,2	3,47	55,34
10	CZ0001001309	ST.DLUHOP. 2,30/08	A	21 268,2	3,11	58,46
11	CZ0001000731	ST.DLUHOP. 6,40/10	A	21 000,0	3,07	61,53
12	CZ0001000723	ST.DLUHOP. 6,30/07	A	20 110,0	2,94	64,47
13	CZ0001001242	ST.DLUHOP. 2,55/10	A	17 544,9	2,57	67,04
14	CZ0001001317	ST.DLUHOP. 3,75/20	A	15 867,9	2,32	69,37
15	CZ0002000664	HZL KB 4,40/15	C	11 150,0	1,63	71,00
16	CZ0002000185	HZL HVB 6,0/09	C	10 885,0	1,59	72,59
17	CZ0003501397	SŽDC 4,60/11	B	6 998,6	1,02	73,62
18	CZ0002000672	HZL HVB 3,50/10	C	6 369,3	0,93	74,55
19	CZ0000000021	EIB 8,20/09	A	6 000,0	0,88	75,43
20	CZ0003501355	C.TELECOM 3,50/08	B	5 992,2	0,88	76,31

1) A=Hlavní B=Vedlejší C=Volný  
 1) A=Main B=Secondary C=Free

2), resp. 3) Vztaheno k celkové tržní kapitalizaci akcií+PL, resp. obligací  
 2) and 3) Resp. related to the total market capitalization for shares+units and bonds

**EMISE AKCIÍ S NEJVĚTŠÍM RŮSTEM KURZŮ (OBJEM OS NAD 50 000 Kč)**  
**ISSUES OF SHARES WITH THE HIGHEST PRICE RISE (ST VALUE ABOVE CZK 50,000)**

	ISIN	Název	1) Trh 1) Market	Kurz 30.12.05	Kurz 31.1.06	Změna (%)	Objem OS (tis. Kč)	Objem OC (tis. Kč)	Celkem (tis. Kč)
	ISIN	Issuer		Price 30.12.05	Price 31.1.06	Change (%)	Value ST (CZK 000s)	Value OT (CZK 000s)	Total Value (CZK 000s)
1	CZ0005078857	JČ PLYNÁRENSKÁ	B	2 535,00	4 770,00	88,2	114	0	114
2	CZ0009091500	UNIPETROL	A	232,50	295,80	27,2	3 382 663	3 908 769	7 291 433
3	CS0008424958	SPOLANA	B	148,00	180,00	21,6	1 038	0	1 038
4	LU0122624777	ORCO	A	1 809,00	2 164,00	19,6	1 527 352	1 555 180	3 082 532
5	CZ0005112300	ČEZ	A	736,30	812,50	10,3	9 460 706	17 229 386	26 690 092
6	CZ0005092858	SPOLEK CH.HUT.VÝR.	C	321,00	350,00	9,0	5 669	0	5 669
7	CZ0005078253	STČ ENERGETICKÁ	B	2 701,00	2 941,00	8,9	871	0	871
8	CZ0005102350	SEVEROČESKÉ DOLY	B	1 861,00	1 984,00	6,6	5 327	0	5 327
9	NL0000405173	ZENTIVA	A	1 136,00	1 172,00	3,2	3 490 550	4 063 865	7 554 415
10	CS0008458659	UNITED ENERGY	B	1 450,00	1 480,00	2,1	55	0	55
11	BMG200452024	CETV	A	1 409,00	1 435,00	1,8	865 848	648 825	1 514 673
12	CZ0009093209	ČESKÝ TELECOM	A	524,50	528,90	0,8	2 442 241	6 201 919	8 644 160
13	CS0008418869	PHILIP MORRIS ČR	C	18 251,00	18 285,00	0,2	940 026	1 559 097	2 499 123
14									
15									
16									
17									
18									
19									
20									

**EMISE AKCIÍ S NEJVĚTŠÍM POKLESEM KURZŮ (OBJEM OS NAD 50 000 Kč)**  
**ISSUES OF SHARES WITH THE HIGHEST PRICE DECLINE (ST VALUE ABOVE CZK 50,000)**

	ISIN	Název	1) Trh 1) Market	Kurz 30.12.05	Kurz 31.1.06	Změna (%)	Objem OS (tis. Kč)	Objem OC (tis. Kč)	Celkem (tis. Kč)
	ISIN	Issuer		Price 30.12.05	Price 31.1.06	Change (%)	Value ST (CZK 000s)	Value OT (CZK 000s)	Total Value (CZK 000s)
1	AT0000652011	ERSTE BANK	A	1 372,00	1 309,00	-4,6	3 277 971	3 281 322	6 559 293
2	CS0005022854	SSŽ	B	4 200,00	4 009,00	-4,5	1 693	0	1 693
3	CZ0005078055	SČ ENERGETIKA	B	3 160,00	3 088,00	-2,3	228	0	228
4	CZ0005091355	PARAMO	C	960,00	950,00	-1,0	2 838	0	2 838
5	CZ0008019106	KOMERČNÍ BANKA	A	3 441,00	3 433,00	-0,2	5 321 096	8 306 917	13 628 014
6									
7									
8									
9									
10									
11									
12									
13									
14									
15									
16									
17									
18									
19									
20									



**Statistické údaje v zahraničních měnách / Statistical data in foreign currencies**

**Roční objemy obchodů (v mil.) / Yearly Trade Values (in mil.)**

Rok Year	Akcie + PL / Shares + Units			Dluhopisy / Bonds			Celkem / Total		
	CZK	EUR <sup>1)</sup>	USD	CZK	EUR <sup>1)</sup>	USD	CZK	EUR <sup>1)</sup>	USD
1993	7 129,5	212,7	241,6	1 890,5	56,2	64,5	9 020,1	268,9	306,1
1994	42 593,9	1 252,7	1 475,3	19 432,3	568,0	684,5	62 026,2	1 820,7	2 159,8
1995	125 642,8	3 671,3	4 753,5	69 764,1	2 035,3	2 633,3	195 406,9	5 706,6	7 386,7
1996	249 935,2	7 348,9	9 188,8	143 264,3	4 216,4	5 288,8	393 199,6	11 565,3	14 477,6
1997	246 301,9	6 961,2	7 897,1	433 235,6	12 053,0	13 644,5	679 537,5	19 014,2	21 541,6
1998	172 594,0	4 789,6	5 385,7	687 597,6	19 189,0	21 761,9	860 191,6	23 978,6	27 147,6
1999	163 456,7	4 425,9	4 705,3	1 024 029,0	27 801,4	29 691,6	1 187 485,7	32 227,3	34 396,9
2000	264 145,3	7 390,0	6 971,1	958 687,6	26 866,9	25 153,4	1 222 832,8	34 256,9	32 124,5
2001	128 799,1	3 780,7	3 393,5	1 858 379,7	54 615,9	49 041,9	1 987 178,8	58 396,7	52 435,4
2002	197 397,6	6 413,8	6 036,9	1 595 673,6	51 870,6	49 106,8	1 793 071,1	58 284,4	55 143,7
2003	257 442,5	8 068,6	9 187,4	1 110 103,9	34 909,5	39 246,8	1 367 546,4	42 978,1	48 434,3
2004	479 661,6	15 038,3	18 744,3	692 479,8	21 621,9	26 814,5	1 172 141,3	36 660,2	45 558,9
2005	1 041 172,9	34 957,6	43 642,8	533 241,0	17 912,3	22 382,7	1 574 413,8	52 869,9	66 025,5

<sup>1)</sup> V období 1993 - 1998 objem obchodů v XEU / <sup>1)</sup> In period 1993 - 1998 - trade value in XEU

**Měsíční objemy obchodů v roce 2006 (v mil.) / Monthly Trade Values in 2006 (in mil.)**

Měsíc Month	Akcie / Shares			Dluhopisy / Bonds			Celkem / Total		
	CZK	EUR	USD	CZK	EUR	USD	CZK	EUR	USD
01	79 161,1	2 756,6	3 338,7	79 313,6	2 759,3	3 343,2	158 474,8	5 515,9	6 681,9
02									
03									
04									
05									
06									
07									
08									
09									
10									
11									
12									
2006	79 161,1	2 756,6	3 338,7	79 313,6	2 759,3	3 343,2	158 474,8	5 515,9	6 681,9

**Tržní kapitalizace na konci roku (v mil.) / Market capitalization at the end of the year (in mil.)**

Rok Year	Akcie + PL / Shares + Units			Dluhopisy / Bonds			Celkem / Total		
	CZK	EUR <sup>1)</sup>	USD	CZK	EUR <sup>1)</sup>	USD	CZK	EUR <sup>1)</sup>	USD
1993	x	x	x	18 326,0	545,8	611,8	x	x	x
1994	353 102,9	10 333,7	12 588,8	50 004,2	1 463,4	1 782,7	403 107,1	11 797,1	14 371,5
1995	478 634,1	14 053,5	17 992,4	87 832,0	2 578,9	3 301,7	566 466,1	16 632,4	21 294,1
1996	539 242,2	15 903,1	19 729,3	136 917,7	4 037,9	5 009,4	676 159,9	19 941,0	24 738,8
1997	495 680,5	12 968,5	14 311,1	174 005,1	4 552,5	5 023,8	669 685,6	17 520,9	19 335,0
1998	416 202,1	11 884,4	13 940,8	198 107,2	5 656,8	6 635,6	614 309,3	17 541,2	20 576,4
1999	479 649,6	13 275,7	13 331,4	231 116,4	6 396,8	6 423,6	710 766,0	19 672,5	19 755,0
2000	442 893,8	12 621,7	11 712,7	280 074,9	7 981,6	7 406,8	722 968,7	20 603,3	19 119,6
2001	340 250,7	10 639,5	9 383,9	319 399,4	9 987,5	8 808,8	659 650,1	20 627,0	18 192,7
2002	478 038,3	15 127,8	15 860,1	372 487,7	11 787,6	12 358,2	850 526,0	26 915,4	28 218,2
2003	644 483,0	19 888,4	25 122,1	505 535,8	15 600,5	19 705,9	1 150 018,8	35 488,9	44 828,1
2004	975 774,0	32 097,8	43 670,5	577 036,0	18 981,4	25 825,1	1 552 810,0	51 079,2	69 495,6
2005	1 330 813,2	45 882,2	54 124,5	655 517,0	22 600,1	26 660,0	1 986 330,2	68 482,3	80 784,5

<sup>1)</sup> V období 1993 - 1998 tržní kapitalizace v XEU / <sup>1)</sup> In period 1993 - 1998 - market capitalization in XEU

**Tržní kapitalizace akciového trhu v roce 2006 (v mil.) / Shares market capitalization in 2006 (in mil.)**

Měsíc - konec Month - end	Domácí akcie / Domestic shares			Zahraníční akcie / Foreign shares			Celkem / Total		
	CZK	EUR	USD	CZK	EUR	USD	CZK	EUR	USD
01	961 959,7	33 859,9	41 030,5	495 109,5	17 427,3	21 117,9	1 457 069,2	51 287,2	62 148,4
02									
03									
04									
05									
06									
07									
08									
09									
10									
11									
12									