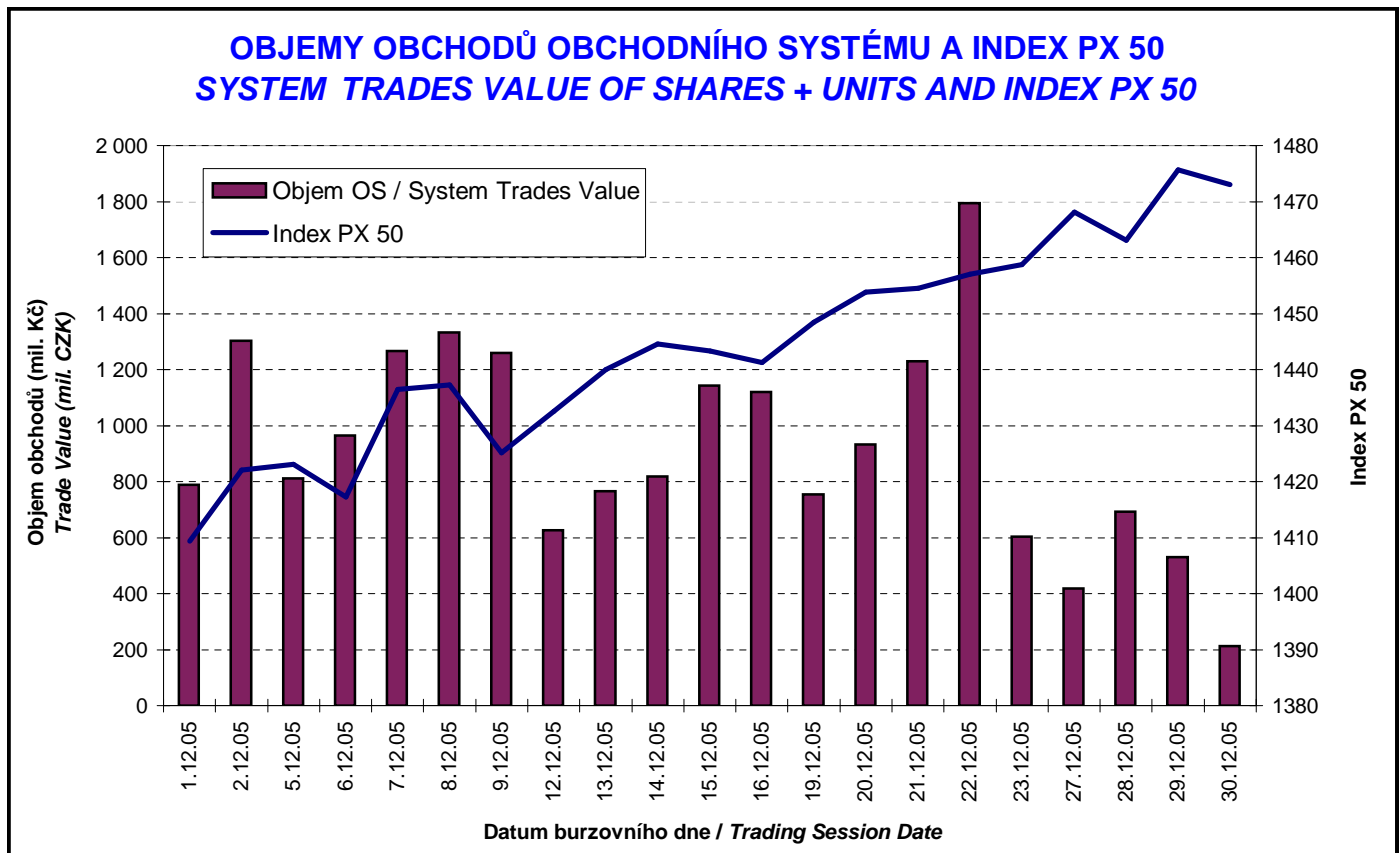




BURZOVNÍ INDEXY V HODNOCENÉM MĚSÍCI
EXCHANGE INDICES IN THE MONTH UNDER REVIEW

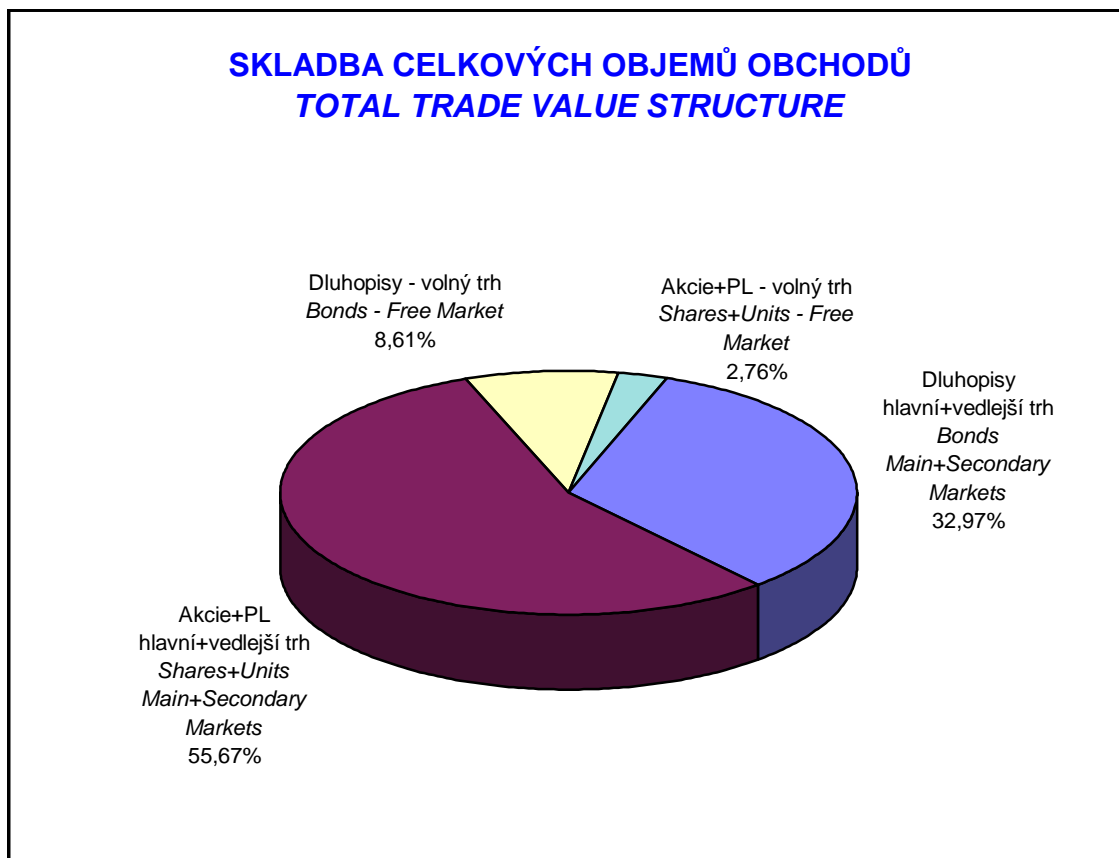
Index	Obor Sector	Hodnota (konec měsíce) Value (End of Month)	Měsíční změna (%) Monthly Change (%)	Roční změna (%) Annual Change (%)	Měsíční max. Monthly Max.	Datum max. Date of Max.	Měsíční min. Monthly Min.	Datum min. Date of Min.
PX 50		1 473,0	4,98	42,73	1 475,7	29.12.05	1 409,4	1.12.05
PX-D		3 731,4	5,82	46,27	3 741,6	29.12.05	3 551,2	1.12.05
PX-GLOB		1 811,3	5,54	46,94	1 815,8	29.12.05	1 727,7	1.12.05
BI07	Chemický, farmaceut., guma / Chemicals, Pharmacy, Rubber	589,3	2,47	79,83	592,6	27.12.05	567,6	6.12.05
BI12	Energetika / Energy	3 013,0	7,89	97,16	3 015,3	29.12.05	2 798,9	1.12.05
BI16	Služby / Services	732,5	6,13	26,12	732,5	30.12.05	689,9	2.12.05

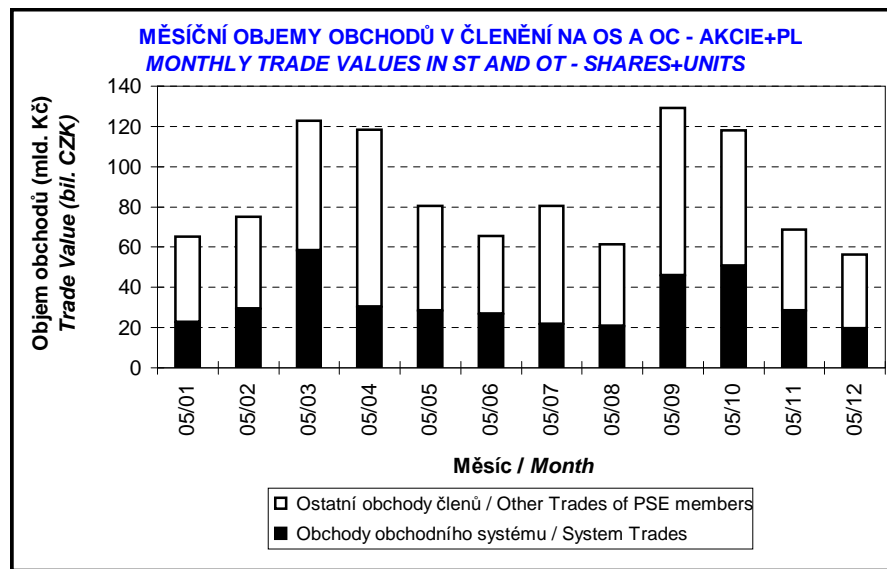
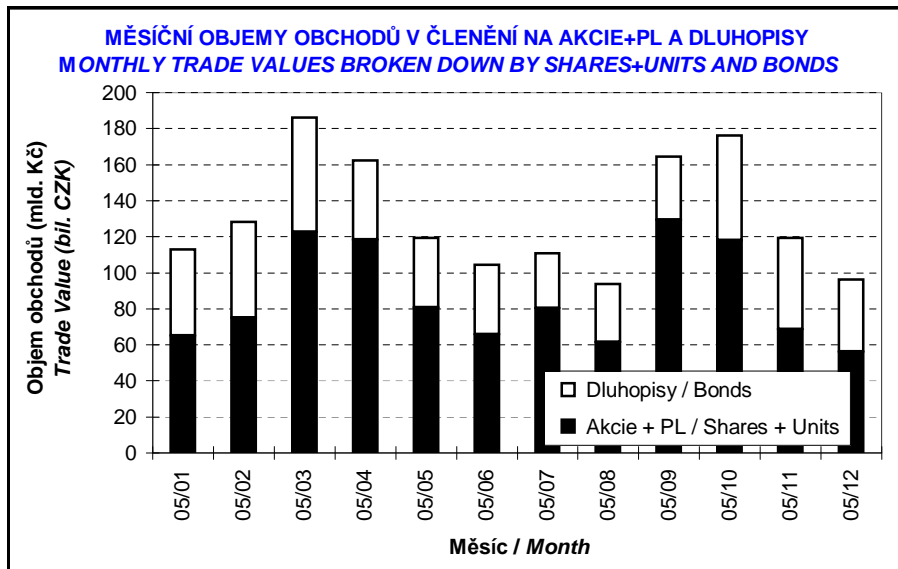
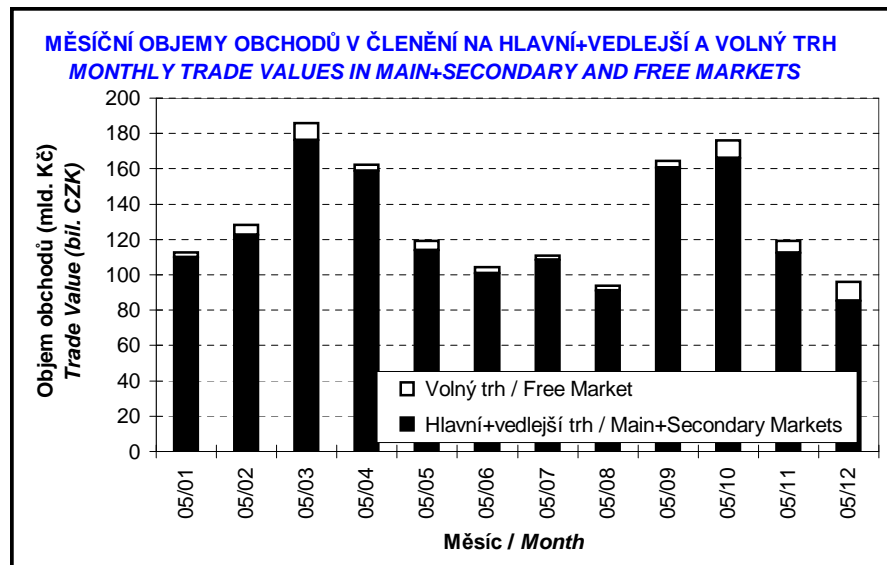
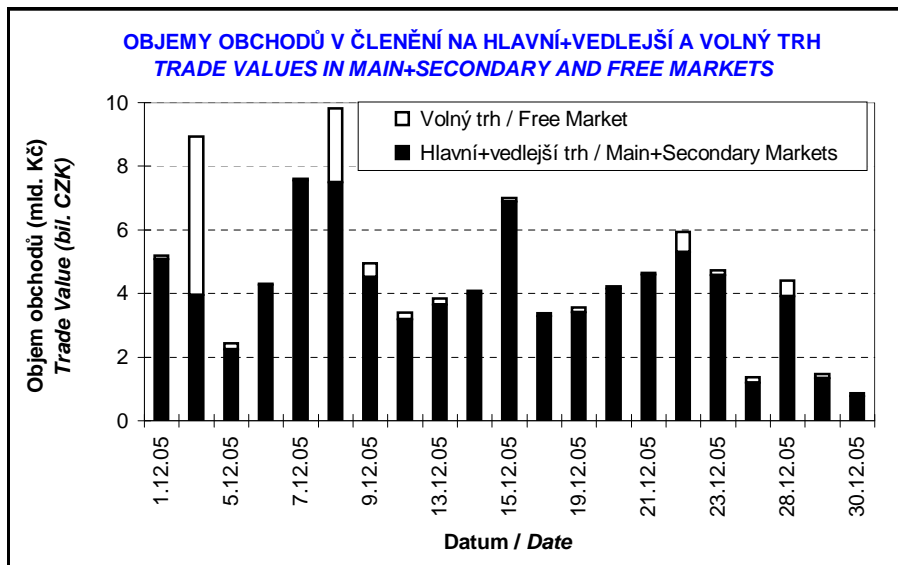


PŘEHLED OBJEMŮ OBCHODŮ
TRADE VALUE BY MARKET AND TYPE OF SECURITY

Druh CP Securite Type		Dluhopisy Bonds		Akcie Shares		Podílové listy Units		Celkem All	
Trh Market		Objem (tis. Kč) Value (CZK 000s)	Počet (ks) Volume (pieces)	Objem (tis. Kč) Value (CZK 000s)	Počet (ks) Volume (pieces)	Objem (tis. Kč) Value (CZK 000s)	Počet (ks) Volume (pieces)	Objem (tis. Kč) Value (CZK 000s)	Počet (ks) Volume (pieces)
Hlavní Main	OS / ST	0,000	0	18 553 347,002	22 074 784	0,000	0	18 553 347,002	22 074 784
	OC / OT	30 342 335,456	2 874 197	34 971 552,287	45 360 310	0,000	0	65 313 887,743	48 234 507
	Celk./Total	30 342 335,456	2 874 197	53 524 899,289	67 435 094	0,000	0	83 867 234,745	70 309 291
Vedlejší Secondary	OS / ST	0,000	0	3 544,155	3 283	0,000	0	3 544,155	3 283
	OC / OT	1 359 507,125	45 871	147,221	35	0,000	0	1 359 654,346	45 906
	Celk./Total	1 359 507,125	45 871	3 691,376	3 318	0,000	0	1 363 198,501	49 189
Volný Free	OS / ST	14 301,815	1 333	792 203,228	77 261	0,000	0	806 505,043	78 594
	OC / OT	8 264 103,823	752 603	1 859 531,793	107 129	0,000	0	10 123 635,616	859 732
	Celk./Total	8 278 405,638	753 936	2 651 735,021	184 390	0,000	0	10 930 140,659	938 326
Celkem Total	OS / ST	14 301,815	1 333	19 349 094,385	22 155 328	0,000	0	19 363 396,200	22 156 661
	OC / OT	39 965 946,404	3 672 671	36 831 231,300	45 467 474	0,000	0	76 797 177,704	49 140 145
	Celk./Total	39 980 248,219	3 674 004	56 180 325,686	67 622 802	0,000	0	96 160 573,905	71 296 806

OS = Obchody obchodního systému, OC = Ostatní obchody členů burzy
ST = System Trades, OT = Other Trades of PSE members





**OBOROVÉ OBJEMY OBCHODŮ AKCIÍ + PL A JEJICH PODÍLY NA CELKU
SHARES+UNITS - TRADE VALUE BY SECTOR AND AS PERCENTAGE OF THE TOTAL VALUE**

Číslo No.	Obor Sector	Objem OS (mil. Kč) Value ST (mil. CZK)	Podíl (%) (%)	Objem OC (mil. Kč) Value OT (mil. CZK)	Podíl (%) (%)	Objem celkem (mil. Kč) Total Value (mil. CZK)	Podíl (%) (%)
1	Zemědělství / Agriculture	0,000	0,00	0,000	0,00	0,000	0,00
2	Výroba potravin / Food Production	0,083	0,00	0,000	0,00	0,083	0,00
3	Výroba nápojů a tabáku / Beverages & Tobacco	784,882	4,06	1 859,532	5,05	2 644,414	4,71
4	Těžba, zpracování nerostů a rud / Mining	2,551	0,01	0,000	0,00	2,551	0,00
5	Textilní, oděvní, kožedělný / Textiles	0,062	0,00	0,000	0,00	0,062	0,00
6	Dřevařský a papírenský / Wood and Paper	1,234	0,01	0,000	0,00	1,234	0,00
7	Chemický, farmaceut., guma / Chemicals, Pharmacy, Rubber	3 513,523	18,16	4 500,821	12,22	8 014,344	14,27
8	Stavebnictví, stav. hmoty / Building	0,405	0,00	0,147	0,00	0,553	0,00
9	Hutnictví, zpracování kovů / Metallurgy	0,000	0,00	0,000	0,00	0,000	0,00
10	Strojírenství / Mechanical Engineering	0,000	0,00	0,000	0,00	0,000	0,00
11	Elektrotechnika, elektronika / Electrical Engineering, Electronics	0,000	0,00	0,000	0,00	0,000	0,00
12	Energetika / Energy	6 219,100	32,14	13 378,775	36,32	19 597,875	34,88
13	Doprava a spoje / Transportation	2 143,914	11,08	7 688,955	20,88	9 832,869	17,50
14	Obchod / Trade	0,040	0,00	0,000	0,00	0,040	0,00
15	Peněžnictví / Finance and Banking	5 770,950	29,83	8 232,439	22,35	14 003,389	24,93
16	Služby / Services	297,257	1,54	174,494	0,47	471,751	0,84
17	Bižuterie, sklo a keramika / Jewelry, Glass, Ceramics	0,000	0,00	0,000	0,00	0,000	0,00
18	Investiční fondy / Investment Funds	0,000	0,00	0,000	0,00	0,000	0,00
19	Ostatní / Others	615,094	3,18	996,068	2,70	1 611,162	2,87

**INDIKÁTORY HLAVNÍHO A VEDLEJŠÍHO TRHU (KONEC MĚSÍCE)
INDICATORS OF MAIN AND SECONDARY MARKETS (MONTH - END)**

Indikátor Indicator	P/E P/E	P/BV P/BV	Dividendový výnos (%) Dividend Yields (%)
Hodnota Value	24,22	2,67	1,85

**POČTY REGISTROVANÝCH EMISÍ (KONEC MĚSÍCE)
NUMBER OF REGISTERED ISSUES (MONTH - END)**

	Dluhopisy Bonds	Akcie Shares	Podílové listy Units	Celkem Total
Hlavní trh / Main Market	27	8	0	35
Vedlejší trh / Secondary Market	15	19	0	34
Volný trh / Free Market	54	12	0	66
Celkem / Total	96	39	0	135

**EMISE AKCIÍ A PL S NEJVĚTŠÍMI CELKOVÝMI OBJEMY OBCHODŮ
ISSUES OF SHARES + UNITS WITH THE HIGHEST TOTAL TRADE VALUE**

	ISIN	Název	Trh ¹⁾	Objem (mil. Kč)	Podíl ²⁾ (%)	Kumul. ²⁾ (%)
	ISIN	Issuer	Market ¹⁾	Value (mil. CZK)	²⁾ (%)	Cumul. ²⁾ (%)
1	CZ0005112300	CEZ	A	19 597,612	34,88	34,88
2	CZ0009093209	ČESKÝ TELECOM	A	9 832,853	17,50	52,39
3	CZ0008019106	KOMERČNÍ BANKA	A	9 588,125	17,07	69,45
4	NL0000405173	ZENTIVA	A	6 254,718	11,13	80,59
5	AT0000652011	ERSTE BANK	A	4 415,264	7,86	88,44
6	CS0008418869	PHILIP MORRIS ČR	C	2 644,414	4,71	93,15
7	CZ0009091500	UNIPETROL	A	1 753,413	3,12	96,27
8	BMG200452024	CETV	A	1 611,162	2,87	99,14
9	LU0122624777	ORCO	A	471,751	0,84	99,98
10	CZ0005091355	PARAMO	C	4,767	0,01	99,99
11	CZ0005102350	SEVEROČESKÉ DOLY	B	2,551	0,00	99,99
12	CZ0005005850	JČ PAPIRNY VĚTRŇNÍ	C	1,234	0,00	100,00
13	CZ0005092858	SPOLEK CH.HUT.VÝR.	C	1,204	0,00	100,00
14	CS0005022854	SSŽ	B	0,553	0,00	100,00
15	CS0008424958	SPOLANA	B	0,241	0,00	100,00
16	CZ0008460052	SETUZA	B	0,083	0,00	100,00
17	CZ0005084459	SM PLYNÁRENSKÁ	B	0,069	0,00	100,00
18	CZ0005078055	SČ ENERGETIKA	B	0,069	0,00	100,00
19	CZ0005018259	SLEZAN FRÝDEK-MÍS.	C	0,062	0,00	100,00
20	CZ0005078253	STC ENERGETICKA	B	0,052	0,00	100,00

**EMISE AKCIÍ A PL S NEJVĚTŠÍMI OBJEMY OBCHODŮ OBCHODNÍHO SYSTÉMU
ISSUES OF SHARES + UNITS WITH THE HIGHEST SYSTEM TRADE VALUE**

	ISIN	Název	Trh ¹⁾	Objem (mil. Kč)	Podíl ³⁾ (%)	Kumul. ³⁾ (%)
	ISIN	Issuer	Market ¹⁾	Value (mil. CZK)	³⁾ (%)	Cumul. ³⁾ (%)
1	CZ0005112300	CEZ	A	6 218,837	32,14	32,14
2	CZ0008019106	KOMERČNÍ BANKA	A	3 495,579	18,07	50,21
3	NL0000405173	ZENTIVA	A	2 732,072	14,12	64,33
4	AT0000652011	ERSTE BANK	A	2 275,371	11,76	76,09
5	CZ0009093209	ČESKÝ TELECOM	A	2 143,899	11,08	87,17
6	CS0008418869	PHILIP MORRIS ČR	C	784,882	4,06	91,22
7	CZ0009091500	UNIPETROL	A	775,238	4,01	95,23
8	BMG200452024	CETV	A	615,094	3,18	98,41
9	LU0122624777	ORCO	A	297,257	1,54	99,94
10	CZ0005091355	PARAMO	C	4,767	0,02	99,97
11	CZ0005102350	SEVEROČESKÉ DOLY	B	2,551	0,01	99,98
12	CZ0005005850	JČ PAPIRNY VĚTRŇNÍ	C	1,234	0,01	99,99
13	CZ0005092858	SPOLEK CH.HUT.VÝR.	C	1,204	0,01	99,99
14	CS0005022854	SSŽ	B	0,405	0,00	100,00
15	CS0008424958	SPOLANA	B	0,241	0,00	100,00
16	CZ0008460052	SETUZA	B	0,083	0,00	100,00
17	CZ0005084459	SM PLYNÁRENSKÁ	B	0,069	0,00	100,00
18	CZ0005078055	SČ ENERGETIKA	B	0,069	0,00	100,00
19	CZ0005018259	SLEZAN FRÝDEK-MÍS.	C	0,062	0,00	100,00
20	CZ0005078253	STC ENERGETICKA	B	0,052	0,00	100,00

1) A=Hlavní B=Vedlejší C=Volný 2), resp. 3) Vztazeno k celk. objemu obchodů akcií+PL, resp. k objemu obchodů OS
1) A=Main B=Secondary C=Free 2) and 3) Resp. related to the total trade value of shares+units and system trade value

**EMISE DLUHOPISŮ S NEJVĚTŠÍMI CELKOVÝMI OBJEMY OBCHODŮ
BOND ISSUES WITH THE HIGHEST TOTAL TRADE VALUE**

	ISIN	Název	Trh ¹⁾	Objem (mil. Kč)	Podíl ²⁾ (%)	Kumul. ²⁾ (%)
	ISIN	Issue	Market ¹⁾	Value (mil. CZK)	²⁾ (%)	Cumul. ²⁾ (%)
1	CZ0001001242	ST.DLUHOP. 2,55/10	A	6 061,916	15,16	15,16
2	CZ0001001143	ST.DLUHOP. 3,80/15	A	4 187,036	10,47	25,64
3	CZ0001001317	ST.DLUHOP. 3,75/20	A	3 048,523	7,63	33,26
4	CZ0001000855	ST.DLUHOP. 3,80/09	A	3 032,084	7,58	40,84
5	CZ0001000863	ST.DLUHOP. 3,95/07	A	2 854,220	7,14	47,98
6	CZ0002000672	HZL HVB 3,50/10	C	2 558,229	6,40	54,38
7	CZ0001000780	ST.DLUHOP. 3,00/06	A	2 482,165	6,21	60,59
8	CZ0001000822	ST.DLUHOP. 4,60/18	A	2 348,070	5,87	66,46
9	CZ0002000565	HZL KB VAR/15	C	2 204,712	5,51	71,98
10	CZ0002000649	HZL HVB 4,50/15	C	1 741,005	4,35	76,33
11	CZ0001000814	ST.DLUHOP. 3,70/13	A	1 205,071	3,01	79,35
12	CZ0001001309	ST.DLUHOP. 2,30/08	A	986,714	2,47	81,81
13	CZ0001000749	ST.DLUHOP. 6,95/16	A	900,429	2,25	84,07
14	CZ0001000731	ST.DLUHOP. 6,40/10	A	816,009	2,04	86,11
15	CZ0001000798	ST.DLUHOP. 2,90/08	A	726,189	1,82	87,92
16	CZ0001000764	ST.DLUHOP. 6,55/11	A	671,223	1,68	89,60
17	CZ0003501314	HOME CR.FIN.VAR/07	B	503,250	1,26	90,86
18	CZ0002000573	HZL ČS 4,05/10	C	423,633	1,06	91,92
19	CZ0003700858	ČKA 4,00/07	B	414,678	1,04	92,96
20	CZ0000000054	EIB 6,50/15	A	359,011	0,90	93,86

**SUMARIZACE TRŽNÍCH KAPITALIZACÍ (KONEC MĚSÍCE)
MARKET CAPITALIZATION SUMMARY (MONTH - END)**

	Trh	Tržní kapitalizace (mil. Kč)	Počet emisí
	Market	Market Capitalization (mil. CZK)	Number of Issues
Akcie Shares	Hlavní / Main	1 207 865,9	8
	Vedlejší / Secondary	81 102,7	19
	Volný / Free	41 844,6	12
	Celkem / Total	1 330 813,2	39
Podílové listy Units	Hlavní / Main	0,0	0
	Vedlejší / Secondary	0,0	0
	Volný / Free	0,0	0
	Celkem / Total	0,0	0
Celkem Total	Hlavní / Main	1 207 865,9	8
	Vedlejší / Secondary	81 102,7	19
	Volný / Free	41 844,6	12
	Celkem / Total	1 330 813,2	39
Dluhopisy Bonds	Hlavní / Main	482 450,2	26
	Vedlejší / Secondary	56 601,8	14
	Volný / Free	116 465,0	53
	Celkem / Total	655 517,0	93

1) A=Hlavní B=Vedlejší C=Volný
1) A=Main B=Secondary C=Free

2) Podíl a kumulovaný podíl se vztahují k celk. objemu obchodů obligací
2) Both percentage and cumulative percentage relate to the total trade value of bonds

EMISE AKCIÍ A PL S NEJVĚTŠÍMI TRŽNÍMI KAPITALIZACEMI (KONEC MĚSÍCE)
ISSUES OF SHARES+UNITS WITH THE HIGHEST MARKET CAPIT. (MONTH - END)

	ISIN	Název	1) Trh	Tržní kapit. (mil. Kč)	Podíl 2) (%)	Kumul. 2) (%)
	ISIN	Issuer	1) Market	Market Capit. (mil. CZK)	2) (%)	Cumul. 2) (%)
1	CZ0005112300	CEZ	A	436 044,8	32,77	32,77
2	AT0000652011	ERSTE BANK	A	333 647,9	25,07	57,84
3	CZ0009093209	ČESKÝ TELECOM	A	168 936,1	12,69	70,53
4	CZ0008019106	KOMERČNÍ BANKA	A	130 791,9	9,83	80,36
5	NL0000405173	ZENTIVA	A	43 322,8	3,26	83,61
6	BMG200452024	CETV	A	42 948,8	3,23	86,84
7	CZ0009091500	UNIPETROL	A	42 160,3	3,17	90,01
8	CS0008418869	PHILIP MORRIS ČR	C	34 926,9	2,62	92,63
9	CZ0005102350	SEVEROČESKÉ DOLY	B	14 138,1	1,06	93,70
10	CZ0005078154	PRAŽSKÁ ENERGETIKA	B	11 239,4	0,84	94,54
11	LU0122624777	ORCO	A	10 013,2	0,75	95,29
12	CZ0005078956	JM PLYNÁRENSKÁ	B	7 052,6	0,53	95,82
13	CZ0005078055	SČ ENERGETIKA	B	6 799,2	0,51	96,33
14	CZ0005078253	STČ ENERGETICKÁ	B	6 384,1	0,48	96,81
15	CZ0005084459	SM PLYNÁRENSKÁ	B	6 183,6	0,46	97,28
16	CS0005022854	SSŽ	B	5 822,0	0,44	97,72
17	CZ0005084350	PRAŽSKÁ PLYNÁREN.	B	3 636,9	0,27	97,99
18	CZ0005078758	ZČ PLYNÁRENSKÁ	B	3 522,6	0,26	98,25
19	CZ0005092452	SČ PLYNÁRENSKÁ	B	3 460,6	0,26	98,51
20	CZ0005092551	VC PLYNARENSKA	B	3 384,3	0,25	98,77

EMISE DLUHOPISŮ S NEJVĚTŠÍMI TRŽNÍMI KAPITALIZACEMI (KONEC MĚSÍCE)
BOND ISSUES WITH THE HIGHEST MARKET CAPITAL. (MONTH - END)

	ISIN	Název	1) Trh	Tržní kapit. (mil. Kč)	Podíl 3) (%)	Kumul. 3) (%)
	ISIN	Issue	1) Market	Market Capit. (mil. CZK)	3) (%)	Cumul. 3) (%)
1	CZ0001000814	ST.DLUHOP. 3,70/13	A	65 515,9	9,99	9,99
2	CZ0001000764	ST.DLUHOP. 6,55/11	A	50 272,4	7,67	17,66
3	CZ0001000855	ST.DLUHOP. 3,80/09	A	48 257,4	7,36	25,02
4	CZ0001000822	ST.DLUHOP. 4,60/18	A	47 035,4	7,17	32,20
5	CZ0001000798	ST.DLUHOP. 2,90/08	A	41 000,0	6,25	38,45
6	CZ0001000749	ST.DLUHOP. 6,95/16	A	35 000,0	5,34	43,79
7	CZ0001001143	ST.DLUHOP. 3,80/15	A	31 494,3	4,80	48,60
8	CZ0001000772	ST.DLUHOP. 5,70/06	A	28 000,0	4,27	52,87
9	CZ0001000863	ST.DLUHOP. 3,95/07	A	23 672,2	3,61	56,48
10	CZ0001000731	ST.DLUHOP. 6,40/10	A	21 000,0	3,20	59,68
11	CZ0001000723	ST.DLUHOP. 6,30/07	A	20 110,0	3,07	62,75
12	CZ0001001242	ST.DLUHOP. 2,55/10	A	17 544,9	2,68	65,43
13	CZ0001001317	ST.DLUHOP. 3,75/20	A	15 867,9	2,42	67,85
14	CZ0001001309	ST.DLUHOP. 2,30/08	A	13 700,0	2,09	69,94
15	CZ0002000185	HZL HVB 6,0/09	C	10 885,0	1,66	71,60
16	CZ0003501397	SŽDC 4,60/11	B	6 998,6	1,07	72,67
17	CZ0002000672	HZL HVB 3,50/10	C	6 369,3	0,97	73,64
18	CZ0000000021	EIB 8,20/09	A	6 000,0	0,92	74,55
19	CZ0003501355	Č.TELECOM 3,50/08	B	5 992,2	0,91	75,47
20	CZ0002000649	HZL HVB 4,50/15	C	5 800,9	0,88	76,35

1) A=Hlavní B=Vedlejší C=Volný
 1) A=Main B=Secondary C=Free

2), resp. 3) Vztaheno k celkové tržní kapitalizaci akcií+PL, resp. obligací
 2) and 3) Resp. related to the total market capitalization for shares+units and bonds

EMISE AKCIÍ A PL S NEJVĚTŠÍM RŮSTEM KURZŮ (OBJEM OS NAD 50 000 Kč)
ISSUES OF SHARES AND UNITS WITH THE HIGHEST PRICE RISE (ST VALUE ABOVE CZK 50,000)

	ISIN	Název	1) Trh	Kurz	Kurz	Změna	Objem OS	Objem OC	Celkem
	ISIN	Issuer	1) Market	30.11.05 Price	30.12.05 Price	(%) Change	(tis. Kč) Value ST	(tis. Kč) Value OT	(tis. Kč) Total Value
				30.11.05	30.12.05	(%)	(CZK 000s)	(CZK 000s)	(CZK 000s)
1	CZ0005084459	SM PLYNÁRENSKÁ	B	3 860,00	4 200,00	8,8	69	0	69
2	CZ0005112300	ČEZ	A	679,30	736,30	8,4	6 218 837	13 378 775	19 597 612
3	LU0122624777	ORCO	A	1 669,00	1 809,00	8,4	297 257	174 494	471 751
4	CS0008418869	PHILIP MORRIS ČR	C	17 033,00	18 251,00	7,2	784 882	1 859 532	2 644 414
5	CZ0009093209	ČESKÝ TELECOM	A	495,30	524,50	5,9	2 143 899	7 688 955	9 832 853
6	AT0000652011	ERSTE BANK	A	1 300,00	1 372,00	5,5	2 275 371	2 139 893	4 415 264
7	CZ0008460052	SETUZA	B	500,00	525,00	5,0	83	0	83
8	NL0000405173	ZENTIVA	A	1 092,00	1 136,00	4,0	2 732 072	3 522 646	6 254 718
9	CZ0005078253	STČ ENERGETICKÁ	B	2 606,00	2 701,00	3,6	52	0	52
10	BMG200452024	CETV	A	1 373,00	1 409,00	2,6	615 094	996 068	1 611 162
11	CZ0005018259	SLEZAN FRÝDEK-MÍS.	C	400,00	410,00	2,5	62	0	62
12	CZ0009091500	UNIPETROL	A	229,10	232,50	1,5	775 238	978 175	1 753 413
13	CZ0008019106	KOMERČNÍ BANKA	A	3 410,00	3 441,00	0,9	3 495 579	6 092 546	9 588 125
14									
15									
16									
17									
18									
19									
20									

EMISE AKCIÍ A PL S NEJVĚTŠÍM POKLESEM KURZŮ (OBJEM OS NAD 50 000 Kč)
ISSUES OF SHARES AND UNITS WITH THE HIGHEST PRICE DECLINE (ST VALUE ABOVE CZK 50,000)

	ISIN	Název	1) Trh	Kurz	Kurz	Změna	Objem OS	Objem OC	Celkem
	ISIN	Issuer	1) Market	30.11.05 Price	30.12.05 Price	(%) Change	(tis. Kč) Value ST	(tis. Kč) Value OT	(tis. Kč) Total Value
				30.11.05	30.12.05	(%)	(CZK 000s)	(CZK 000s)	(CZK 000s)
1	CZ0005005850	JČ PAPIRNY VĚTRNÍ	C	59,00	54,00	-8,5	1 234	0	1 234
2	CZ0005092858	SPOLEK CH.HUT.VÝR.	C	340,00	321,00	-5,6	1 204	0	1 204
3	CZ0005102350	SEVEROČESKÉ DOLY	B	1 950,00	1 861,00	-4,6	2 551	0	2 551
4	CZ0005091355	PARAMO	C	1 000,00	960,00	-4,0	4 767	0	4 767
5	CS0008424958	SPOLANA	B	152,50	148,00	-3,0	241	0	241
6	CS0005022854	SSŽ	B	4 280,00	4 200,00	-1,9	405	147	553
7	CZ0005078055	SČ ENERGETIKA	B	3 200,00	3 160,00	-1,3	69	0	69
8									
9									
10									
11									
12									
13									
14									
15									
16									
17									
18									
19									
20									

Statistické údaje v zahraničních měnách / Statistical data in foreign currencies

Roční objemy obchodů (v mil.) / Yearly Trade Values (in mil.)

Rok Year	Akcie + PL / Shares + Units			Dluhopisy / Bonds			Celkem / Total		
	CZK	EUR ¹⁾	USD	CZK	EUR ¹⁾	USD	CZK	EUR ¹⁾	USD
1993	7 129,5	212,7	241,6	1 890,5	56,2	64,5	9 020,1	268,9	306,1
1994	42 593,9	1 252,7	1 475,3	19 432,3	568,0	684,5	62 026,2	1 820,7	2 159,8
1995	125 642,8	3 671,3	4 753,5	69 764,1	2 035,3	2 633,3	195 406,9	5 706,6	7 386,7
1996	249 935,2	7 348,9	9 188,8	143 264,3	4 216,4	5 288,8	393 199,6	11 565,3	14 477,6
1997	246 301,9	6 961,2	7 897,1	433 235,6	12 053,0	13 644,5	679 537,5	19 014,2	21 541,6
1998	172 594,0	4 789,6	5 385,7	687 597,6	19 189,0	21 761,9	860 191,6	23 978,6	27 147,6
1999	163 456,7	4 425,9	4 705,3	1 024 029,0	27 801,4	29 691,6	1 187 485,7	32 227,3	34 396,9
2000	264 145,3	7 390,0	6 971,1	958 687,6	26 866,9	25 153,4	1 222 832,8	34 256,9	32 124,5
2001	128 799,1	3 780,7	3 393,5	1 858 379,7	54 615,9	49 041,9	1 987 178,8	58 396,7	52 435,4
2002	197 397,6	6 413,8	6 036,9	1 595 673,6	51 870,6	49 106,8	1 793 071,1	58 284,4	55 143,7
2003	257 442,5	8 068,6	9 187,4	1 110 103,9	34 909,5	39 246,8	1 367 546,4	42 978,1	48 434,3
2004	479 661,6	15 038,3	18 744,3	692 479,8	21 621,9	26 814,5	1 172 141,3	36 660,2	45 558,9

¹⁾ V období 1993 - 1998 objem obchodů v XEU / ¹⁾ In period 1993 - 1998 - trade value in XEU

Měsíční objemy obchodů v roce 2005 (v mil.) / Monthly Trade Values in 2005 (in mil.)

Měsíc Month	Akcie + PL / Shares + Units			Dluhopisy / Bonds			Celkem / Total		
	CZK	EUR	USD	CZK	EUR	USD	CZK	EUR	USD
01	65 124,5	2 149,7	2 819,6	47 687,6	1 574,3	2 064,3	112 812,1	3 724,0	4 883,8
02	74 952,2	2 502,0	3 256,8	53 345,4	1 780,1	2 306,4	128 297,6	4 282,1	5 563,2
03	122 713,0	4 116,9	5 437,0	63 330,2	2 129,9	2 822,7	186 043,1	6 246,7	8 259,7
04	118 275,6	3 929,2	5 079,7	44 130,1	1 463,0	1 892,5	162 405,7	5 392,1	6 972,2
05	80 553,1	2 666,7	3 385,1	38 826,7	1 289,0	1 647,8	119 379,8	3 955,7	5 033,0
06	65 685,3	2 188,0	2 660,5	38 830,1	1 293,9	1 574,1	104 515,5	3 481,9	4 234,6
07	80 366,5	2 661,9	3 207,7	30 580,1	1 012,5	1 222,8	110 946,6	3 674,3	4 430,5
08	61 475,3	2 075,9	2 551,6	32 437,9	1 096,6	1 348,7	93 913,2	3 172,4	3 900,3
09	129 257,0	4 411,5	5 407,1	35 220,4	1 200,0	1 472,6	164 477,5	5 611,5	6 879,7
10	117 897,8	3 971,8	4 771,6	58 206,7	1 962,1	2 358,4	176 104,5	5 933,9	7 129,9
11	68 692,1	2 345,2	2 768,3	50 665,5	1 731,2	2 040,1	119 357,6	4 076,4	4 808,4
12	56 180,3	1 939,0	2 297,8	39 980,2	1 379,8	1 632,3	96 160,6	3 318,8	3 930,2
2005	1 041 172,9	34 957,6	43 642,8	533 241,0	17 912,3	22 382,7	1 574 413,8	52 869,9	66 025,5

Tržní kapitalizace na konci roku (v mil.) / Market capitalization at the end of the year (in mil.)

Rok Year	Akcie + PL / Shares + Units			Dluhopisy / Bonds			Celkem / Total		
	CZK	EUR ¹⁾	USD	CZK	EUR ¹⁾	USD	CZK	EUR ¹⁾	USD
1993	x	x	x	18 326,0	545,8	611,8	x	x	x
1994	353 102,9	10 333,7	12 588,8	50 004,2	1 463,4	1 782,7	403 107,1	11 797,1	14 371,5
1995	478 634,1	14 053,5	17 992,4	87 832,0	2 578,9	3 301,7	566 466,1	16 632,4	21 294,1
1996	539 242,2	15 903,1	19 729,3	136 917,7	4 037,9	5 009,4	676 159,9	19 941,0	24 738,8
1997	495 680,5	12 968,5	14 311,1	174 005,1	4 552,5	5 023,8	669 685,6	17 520,9	19 335,0
1998	416 202,1	11 884,4	13 940,8	198 107,2	5 656,8	6 635,6	614 309,3	17 541,2	20 576,4
1999	479 649,6	13 275,7	13 331,4	231 116,4	6 396,8	6 423,6	710 766,0	19 672,5	19 755,0
2000	442 893,8	12 621,7	11 712,7	280 074,9	7 981,6	7 406,8	722 968,7	20 603,3	19 119,6
2001	340 250,7	10 639,5	9 383,9	319 399,4	9 987,5	8 808,8	659 650,1	20 627,0	18 192,7
2002	478 038,3	15 127,8	15 860,1	372 487,7	11 787,6	12 358,2	850 526,0	26 915,4	28 218,2
2003	644 483,0	19 888,4	25 122,1	505 535,8	15 600,5	19 705,9	1 150 018,8	35 488,9	44 828,1
2004	975 774,0	32 097,8	43 670,5	577 036,0	18 981,4	25 825,1	1 552 810,0	51 079,2	69 495,6

¹⁾ V období 1993 - 1998 tržní kapitalizace v XEU / ¹⁾ In period 1993 - 1998 - market capitalization in XEU

Tržní kapitalizace akciového trhu v roce 2005 (v mil.) / Shares market capitalization in 2005 (in mil.)

Měsíc - konec Month - end	Domácí akcie / Domestic shares			Zahraníční akcie / Foreign shares			Celkem / Total		
	CZK	EUR	USD	CZK	EUR	USD	CZK	EUR	USD
01	715 571,7	23 741,6	30 953,0	307 361,2	10 197,8	13 295,3	1 022 932,9	33 939,4	44 248,3
02	771 029,1	25 908,2	34 345,8	332 380,1	11 168,7	14 806,0	1 103 409,2	37 076,9	49 151,8
03	752 974,2	25 145,2	32 596,3	333 019,6	11 121,0	14 416,4	1 085 993,8	36 266,3	47 012,7
04	738 651,5	24 218,1	31 381,2	315 360,9	10 339,7	13 397,9	1 054 012,4	34 557,8	44 779,2
05	748 472,5	24 645,1	30 396,1	333 153,8	10 969,8	13 529,6	1 081 626,3	35 615,0	43 925,7
06	762 059,3	25 376,6	30 683,7	380 991,1	12 687,0	15 340,3	1 143 050,3	38 063,6	46 023,9
07	808 479,8	26 819,7	32 435,2	390 107,4	12 941,0	15 650,6	1 198 587,2	39 760,7	48 085,8
08	859 362,6	29 066,9	35 453,7	406 607,4	13 753,0	16 774,9	1 265 969,9	42 819,9	52 228,6
09	895 235,5	30 295,6	36 485,1	408 975,2	13 840,1	16 667,7	1 304 210,8	44 135,7	53 152,8
10	838 065,9	28 313,0	34 038,7	394 538,7	13 329,0	16 024,5	1 232 604,6	41 642,0	50 063,1
11	853 388,8	29 498,4	34 718,8	408 873,2	14 133,2	16 634,4	1 262 262,0	43 631,6	51 353,2
12	900 880,6	31 059,5	36 639,0	429 932,6	14 822,7	17 485,5	1 330 813,2	45 882,2	54 124,5