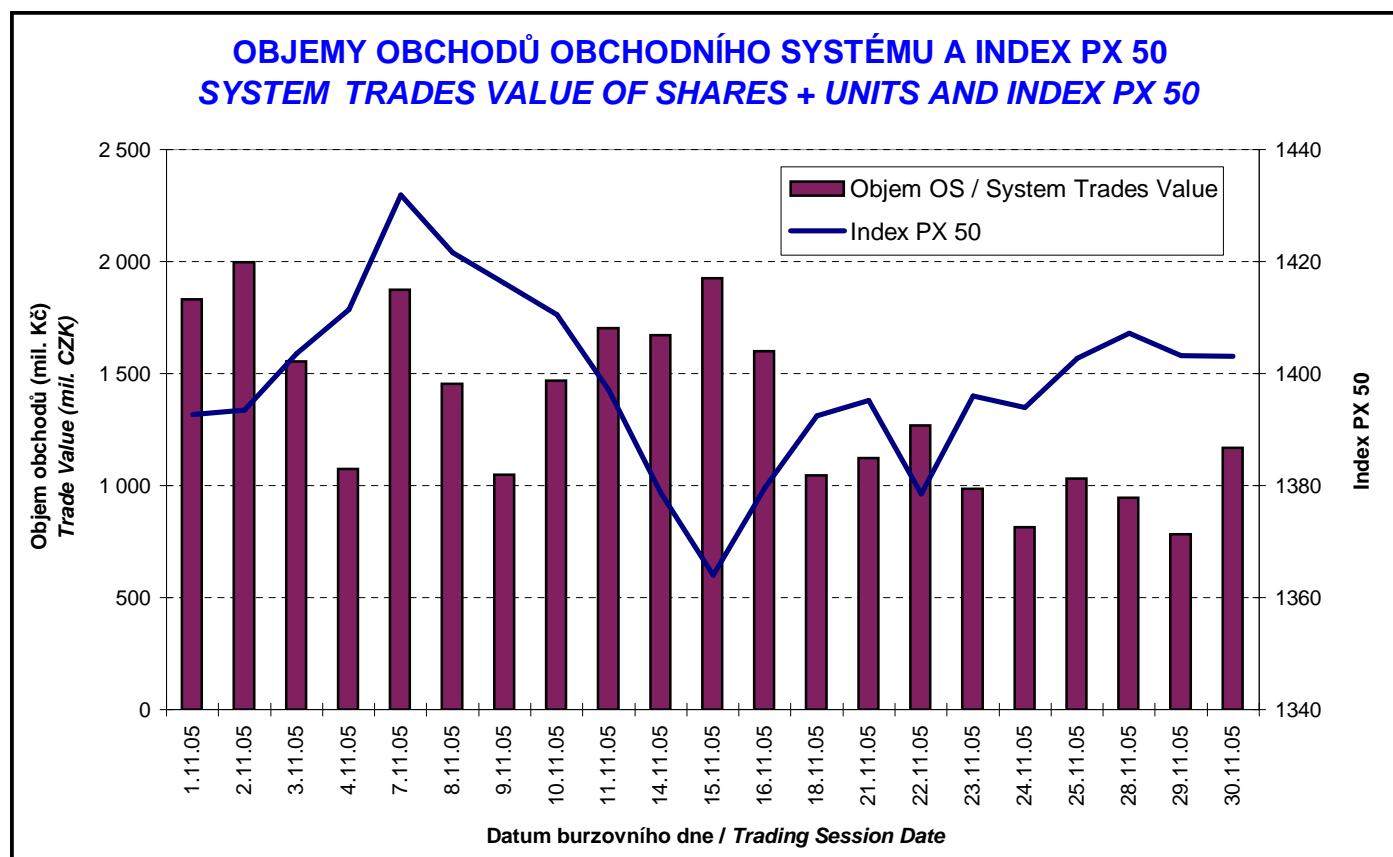




BURZOVNÍ INDEXY V HODNOCENÉM MĚSÍCI
EXCHANGE INDICES IN THE MONTH UNDER REVIEW

Index	Obor Sector	Hodnota (konec měsíce) Value (End of Month)	Měsíční změna (%) Monthly Change (%)	Roční změna (%) Annual Change (%)	Měsíční max. Monthly Max.	Datum max. Date of Max.	Měsíční min. Monthly Min.	Datum min. Date of Min.
PX 50		1 403,1	1,58	38,80	1 431,9	7.11.05	1 364,0	15.11.05
PX-D		3 526,1	2,24	40,72	3 601,4	7.11.05	3 418,3	15.11.05
PX-GLOB		1 716,2	2,40	41,75	1 746,1	7.11.05	1 665,1	15.11.05
BI07	Chemický, farmaceut., guma / Chemicals, Pharmacy, Rubber	575,1	-2,11	93,83	601,7	7.11.05	566,1	15.11.05
BI12	Energetika / Energy	2 792,7	5,08	86,43	2 879,5	7.11.05	2 652,0	15.11.05
BI16	Služby / Services	690,2	5,15	19,16	706,9	18.11.05	664,0	1.11.05



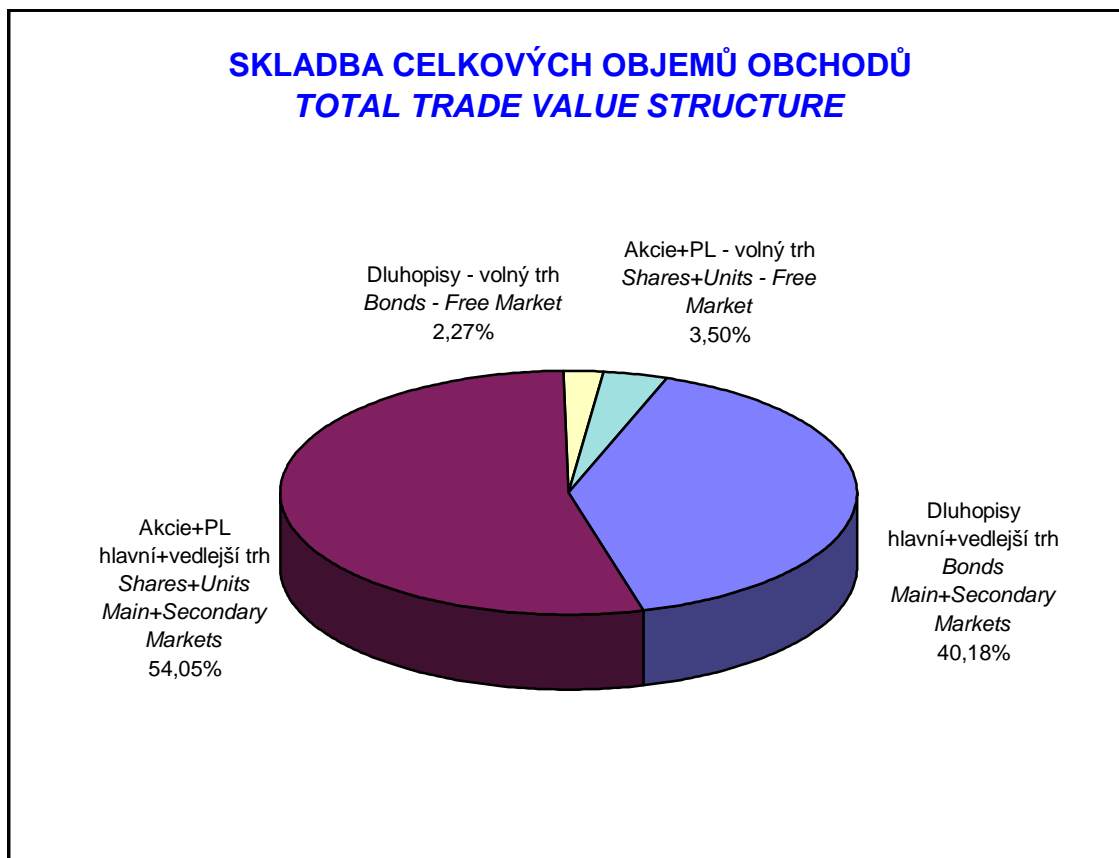
PŘEHLED OBJEMŮ OBCHODŮ
TRADE VALUE BY MARKET AND TYPE OF SECURITY

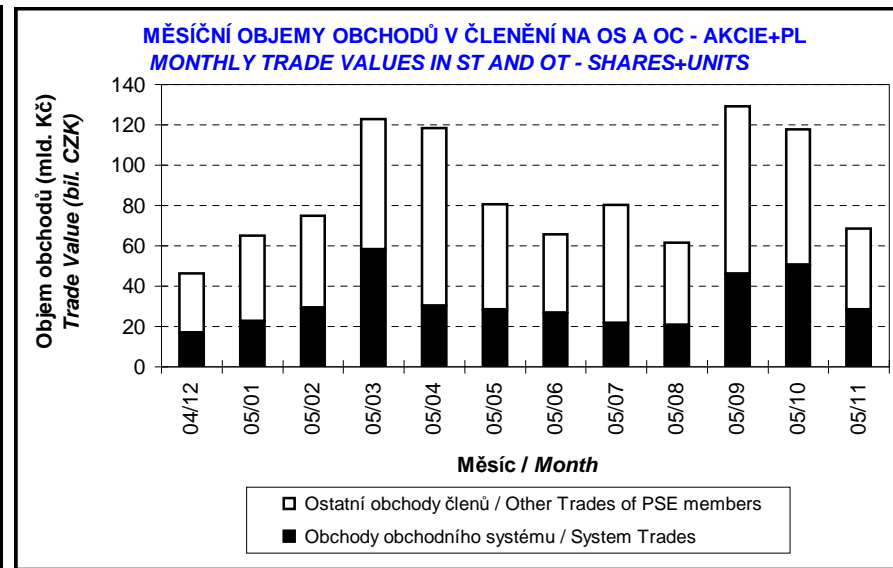
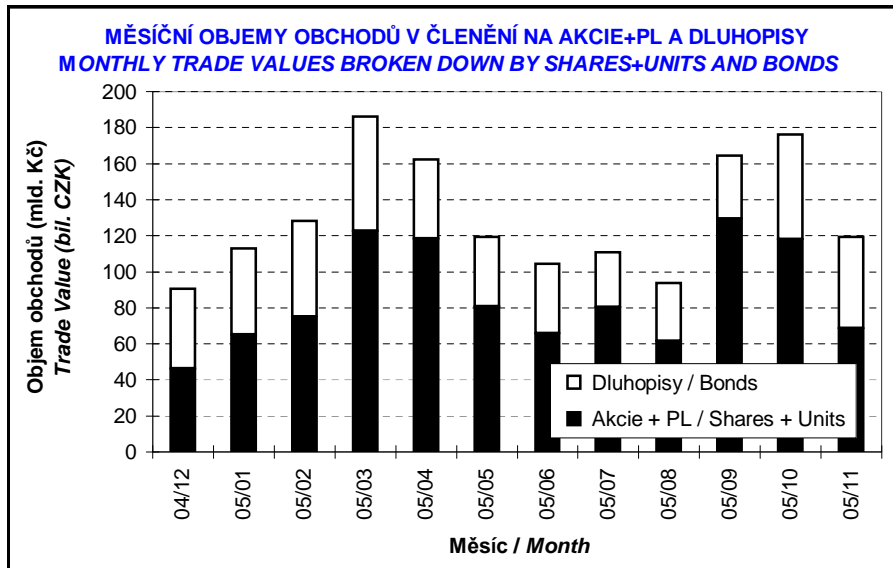
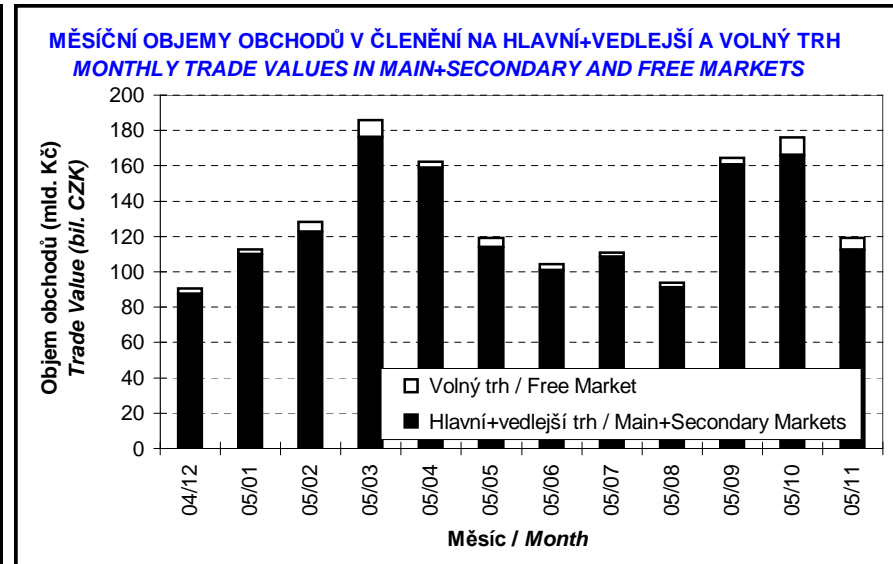
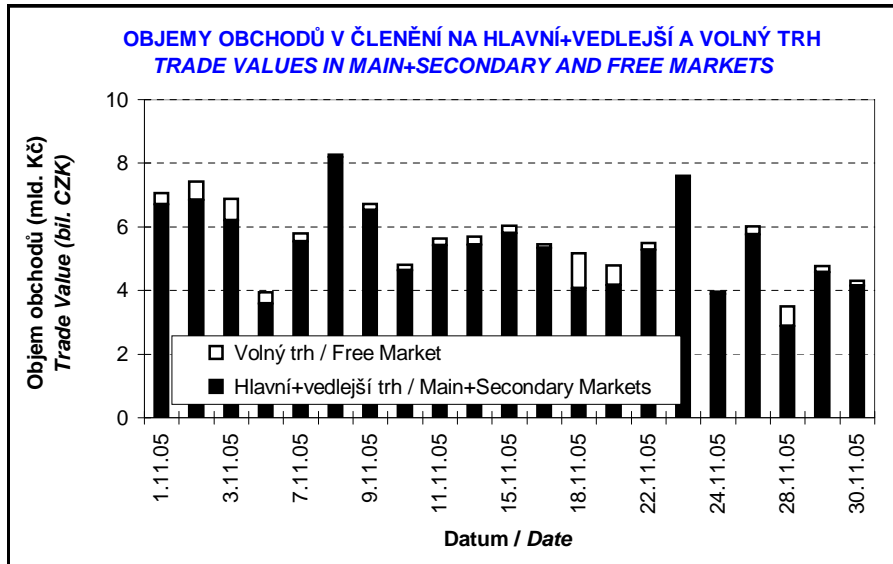
Druh CP Securite Type		Dluhopisy Bonds		Akcie Shares		Podílové listy Units		Celkem All	
Trh Market		Objem (tis. Kč) Value (CZK 000s)	Počet (ks) Volume (pieces)	Objem (tis. Kč) Value (CZK 000s)	Počet (ks) Volume (pieces)	Objem (tis. Kč) Value (CZK 000s)	Počet (ks) Volume (pieces)	Objem (tis. Kč) Value (CZK 000s)	Počet (ks) Volume (pieces)
Hlavní Main	OS / ST	399,047	39	27 170 481,375	34 828 571	0,000	0	27 170 880,422	34 828 610
	OC / OT	47 442 448,291	4 596 376	37 233 498,641	47 297 528	0,000	0	84 675 946,931	51 893 904
	Celk./Total	47 442 847,338	4 596 415	64 403 980,015	82 126 099	0,000	0	111 846 827,353	86 722 514
Vedlejší Secondary	OS / ST	0,000	0	3 746,352	1 516	0,000	0	3 746,352	1 516
	OC / OT	516 155,334	7 440	101 759,370	71 310	0,000	0	617 914,704	78 750
	Celk./Total	516 155,334	7 440	105 505,722	72 826	0,000	0	621 661,056	80 266
Volný Free	OS / ST	2 093,646	193	1 190 466,020	80 495	0,000	0	1 192 559,666	80 688
	OC / OT	2 704 419,761	199 500	2 992 159,020	178 895	0,000	0	5 696 578,780	378 395
	Celk./Total	2 706 513,406	199 693	4 182 625,039	259 390	0,000	0	6 889 138,446	459 083
Celkem Total	OS / ST	2 492,693	232	28 364 693,746	34 910 582	0,000	0	28 367 186,439	34 910 814
	OC / OT	50 663 023,385	4 803 316	40 327 417,030	47 547 733	0,000	0	90 990 440,416	52 351 049
	Celk./Total	50 665 516,078	4 803 548	68 692 110,776	82 458 315	0,000	0	119 357 626,855	87 261 863

OS = Obchody obchodního systému, OC = Ostatní obchody členů burzy

ST = System Trades, OT = Other Trades of PSE members

SKLADBA CELKOVÝCH OBJEMŮ OBCHODŮ
TOTAL TRADE VALUE STRUCTURE





OBOROVÉ OBJEMY OBCHODŮ AKCIÍ A JEJICH PODÍLY NA CELKU
SHARES - TRADE VALUE BY SECTOR AND AS PERCENTAGE OF THE TOTAL VALUE

Číslo No.	Obor Sector	Objem OS (mil. Kč)	Podíl (%)	Objem OC (mil. Kč)	Podíl (%)	Objem celkem (mil. Kč)	Podíl (%)
		Value ST (mil. CZK)	(%)	Value OT (mil. CZK)	(%)	Total Value (mil. CZK)	(%)
1	Zemědělství / Agriculture	0,000	0,00	0,000	0,00	0,000	0,00
2	Výroba potravin / Food Production	0,025	0,00	0,000	0,00	0,025	0,00
3	Výroba nápojů a tabáku / Beverages & Tobacco	1 187,367	4,19	2 987,502	7,41	4 174,869	6,08
4	Těžba, zpracování nerostů a rud / Mining	0,837	0,00	0,000	0,00	0,837	0,00
5	Textilní, oděvní, kožedělný / Textiles	0,000	0,00	0,000	0,00	0,000	0,00
6	Dřevařský a papírenský / Wood and Paper	0,362	0,00	0,000	0,00	0,362	0,00
7	Chemický, farmaceut., guma / Chemicals, Pharmacy, Rubber	5 720,066	20,17	5 647,719	14,00	11 367,784	16,55
8	Stavebnictví, stav. hmoty / Building	2,347	0,01	0,000	0,00	2,347	0,00
9	Hutnictví, zpracování kovů / Metallurgy	0,000	0,00	0,000	0,00	0,000	0,00
10	Strojírenství / Mechanical Engineering	0,000	0,00	0,000	0,00	0,000	0,00
11	Elektrotechnika, elektronika / Electrical Engineering, Electronics	0,000	0,00	0,000	0,00	0,000	0,00
12	Energetika / Energy	10 397,566	36,66	14 599,263	36,20	24 996,829	36,39
13	Doprava a spoje / Transportation	1 813,157	6,39	5 281,544	13,10	7 094,701	10,33
14	Obchod / Trade	0,000	0,00	0,000	0,00	0,000	0,00
15	Peněžnictví / Finance and Banking	8 123,008	28,64	10 996,608	27,27	19 119,616	27,83
16	Služby / Services	295,481	1,04	196,600	0,49	492,080	0,72
17	Bižuterie, sklo a keramika / Jewelry, Glass, Ceramics	0,000	0,00	0,000	0,00	0,000	0,00
18	Investiční fondy / Investment Funds	0,000	0,00	0,000	0,00	0,000	0,00
19	Ostatní / Others	824,479	2,91	618,181	1,53	1 442,660	2,10

INDIKÁTORY HLAVNÍHO A VEDLEJŠÍHO TRHU (KONEC MĚSÍCE)
INDICATORS OF MAIN AND SECONDARY MARKETS (MONTH - END)

Indikátor Indicator	P/E P/E	P/BV P/BV	Dividendový výnos (%) Dividend Yields (%)
Hodnota Value	22,91	2,52	1,95

POČTY REGISTROVANÝCH EMISÍ (KONEC MĚSÍCE)
NUMBER OF REGISTERED ISSUES (MONTH - END)

	Dluhopisy Bonds	Akcie Shares	Podílové listy Units	Celkem Total
Hlavní trh / Main Market	28	8	0	36
Vedlejší trh / Secondary Market	15	20	0	35
Volný trh / Free Market	52	12	0	64
Celkem / Total	95	40	0	135

**EMISE AKCIÍ A PL S NEJVĚTŠÍMI CELKOVÝMI OBJEMY OBCHODŮ
ISSUES OF SHARES + UNITS WITH THE HIGHEST TOTAL TRADE VALUE**

	ISIN	Název	Trh ¹⁾	Objem (mil. Kč)	Podíl ²⁾ (%)	Kumul. ²⁾ (%)
	ISIN	Issuer	Market ¹⁾	Value (mil. CZK)	²⁾ (%)	Cumul. ²⁾ (%)
1	CZ0005112300	CEZ	A	24 996,362	36,39	36,39
2	CZ0008019106	KOMERČNÍ BANKA	A	15 938,173	23,20	59,59
3	NL0000405173	ZENTIVA	A	7 756,234	11,29	70,88
4	CZ0009093209	ČESKÝ TELECOM	A	7 094,699	10,33	81,21
5	CS0008418869	PHILIP MORRIS ČR	C	4 174,869	6,08	87,29
6	CZ0009091500	UNIPETROL	A	3 604,109	5,25	92,54
7	AT0000652011	ERSTE BANK	A	3 181,444	4,63	97,17
8	BMG200452024	CETV	A	1 442,660	2,10	99,27
9	LU0122624777	ORCO	A	390,299	0,57	99,84
10	CS0008416251	RM-S HOLDING	B	101,759	0,15	99,98
11	CZ0005091355	PARAMO	C	6,122	0,01	99,99
12	CS0005022854	SSŽ	B	2,347	0,00	100,00
13	CZ0005092858	SPOLEK CH.HUT.VÝR.	C	1,269	0,00	100,00
14	CZ0005102350	SEVEROČESKÉ DOLY	B	0,837	0,00	100,00
15	CZ0005005850	JČ PAPIRNY VĚTRNÍ	C	0,362	0,00	100,00
16	CZ0005078055	SČ ENERGETIKA	B	0,225	0,00	100,00
17	CZ0005078154	PRAŽSKÁ ENERGETIKA	B	0,075	0,00	100,00
18	CZ0005078253	STČ ENERGETICKÁ	B	0,068	0,00	100,00
19	CZ0005078659	STČ PLYNÁRENSKÁ	B	0,062	0,00	100,00
20	CS0008424958	SPOLANA	B	0,050	0,00	100,00

**EMISE AKCIÍ A PL S NEJVĚTŠÍMI OBJEMY OBCHODŮ OBCHODNÍHO SYSTÉMU
ISSUES OF SHARES + UNITS WITH THE HIGHEST SYSTEM TRADE VALUE**

	ISIN	Název	Trh ¹⁾	Objem (mil. Kč)	Podíl ³⁾ (%)	Kumul. ³⁾ (%)
	ISIN	Issuer	Market ¹⁾	Value (mil. CZK)	³⁾ (%)	Cumul. ³⁾ (%)
1	CZ0005112300	CEZ	A	10 397,099	36,66	36,66
2	CZ0008019106	KOMERČNÍ BANKA	A	6 321,851	22,29	58,94
3	NL0000405173	ZENTIVA	A	3 766,307	13,28	72,22
4	CZ0009091500	UNIPETROL	A	1 950,974	6,88	79,10
5	CZ0009093209	ČESKÝ TELECOM	A	1 813,154	6,39	85,49
6	AT0000652011	ERSTE BANK	A	1 801,158	6,35	91,84
7	CS0008418869	PHILIP MORRIS ČR	C	1 187,367	4,19	96,03
8	BMG200452024	CETV	A	824,479	2,91	98,93
9	LU0122624777	ORCO	A	295,459	1,04	99,98
10	CS0005022854	SSŽ	B	2,347	0,01	99,98
11	CZ0005091355	PARAMO	C	1,465	0,01	99,99
12	CZ0005092858	SPOLEK CH.HUT.VÝR.	C	1,269	0,00	99,99
13	CZ0005102350	SEVEROČESKÉ DOLY	B	0,837	0,00	100,00
14	CZ0005005850	JČ PAPIRNY VĚTRNÍ	C	0,362	0,00	100,00
15	CZ0005078055	SČ ENERGETIKA	B	0,225	0,00	100,00
16	CZ0005078154	PRAŽSKÁ ENERGETIKA	B	0,075	0,00	100,00
17	CZ0005078253	STČ ENERGETICKÁ	B	0,068	0,00	100,00
18	CZ0005078659	STČ PLYNÁRENSKÁ	B	0,062	0,00	100,00
19	CS0008424958	SPOLANA	B	0,050	0,00	100,00
20	CS0008458659	UNITED ENERGY	B	0,036	0,00	100,00

1) A=Hlavní B=Vedlejší C=Volný 2), resp. 3) Vztaheno k celk. objemu obchodů akcií+PL, resp. k objemu obchodů OS
1) A=Main B=Secondary C=Free 2) and 3) Resp. related to the total trade value of shares+units and system trade value

**EMISE DLUHOPISŮ S NEJVĚTŠÍMI CELKOVÝMI OBJEMY OBCHODŮ
BOND ISSUES WITH THE HIGHEST TOTAL TRADE VALUE**

	ISIN	Název	Trh ¹⁾	Objem (mil. Kč)	Podíl ²⁾ (%)	Kumul. ²⁾ (%)
	ISIN	Issue	Market ¹⁾	Value (mil. CZK)	²⁾ (%)	Cumul. ²⁾ (%)
1	CZ0001001317	ST.DLUHOP. 3,75/20	A	9 191,416	18,14	18,14
2	CZ0001001242	ST.DLUHOP. 2,55/10	A	5 248,929	10,36	28,50
3	CZ0001001309	ST.DLUHOP. 2,30/08	A	5 208,742	10,28	38,78
4	CZ0001001143	ST.DLUHOP. 3,80/15	A	5 178,579	10,22	49,00
5	CZ0001000814	ST.DLUHOP. 3,70/13	A	5 041,084	9,95	58,95
6	CZ0001000764	ST.DLUHOP. 6,55/11	A	4 858,903	9,59	68,54
7	CZ0001000855	ST.DLUHOP. 3,80/09	A	3 545,782	7,00	75,54
8	CZ0001000822	ST.DLUHOP. 4,60/18	A	2 382,000	4,70	80,24
9	CZ0001000749	ST.DLUHOP. 6,95/16	A	1 751,294	3,46	83,70
10	CZ0001000772	ST.DLUHOP. 5,70/06	A	1 361,864	2,69	86,39
11	CZ0001000798	ST.DLUHOP. 2,90/08	A	1 357,174	2,68	89,07
12	CZ0001000731	ST.DLUHOP. 6,40/10	A	1 172,290	2,31	91,38
13	CZ0002000672	HZL HVB 3,50/10	C	913,300	1,80	93,18
14	CZ0001000863	ST.DLUHOP. 3,95/07	A	811,927	1,60	94,78
15	CZ0002000656	HZL ČMHB VAR/15	C	720,948	1,42	96,21
16	CZ0002000565	HZL KB VAR/15	C	290,078	0,57	96,78
17	CZ0002000508	HZL WÜS.HB 4,55/10	C	234,267	0,46	97,24
18	CZ0003501314	HOME CR.FIN.VAR/07	B	225,740	0,45	97,69
19	CZ0001000780	ST.DLUHOP. 3,00/06	A	219,934	0,43	98,12
20	CZ0003501041	UNIPETROL VAR/13	C	205,756	0,41	98,53

**SUMARIZACE TRŽNÍCH KAPITALIZACÍ (KONEC MĚSÍCE)
MARKET CAPITALIZATION SUMMARY (MONTH - END)**

	Trh	Tržní kapitalizace (mil. Kč)	Počet emisí
	Market	Market Capitalization (mil. CZK)	Number of Issues
Akcie Shares	Hlavní / Main	1 141 850,5	8
	Vedlejší / Secondary	80 915,3	20
	Volný / Free	39 496,1	12
	Celkem / Total	1 262 261,9	40
Podílové listy Units	Hlavní / Main	0,0	0
	Vedlejší / Secondary	0,0	0
	Volný / Free	0,0	0
	Celkem / Total	0,0	0
Celkem Total	Hlavní / Main	1 141 850,5	8
	Vedlejší / Secondary	80 915,3	20
	Volný / Free	39 496,1	12
	Celkem / Total	1 262 262,0	40
Dluhopisy Bonds	Hlavní / Main	505 874,1	27
	Vedlejší / Secondary	56 601,8	14
	Volný / Free	111 365,3	51
	Celkem / Total	673 841,2	92

1) A=Hlavní B=Vedlejší C=Volný
1) A=Main B=Secondary C=Free

2) Podíl a kumulovaný podíl se vztahují k celk. objemu obchodů obligací
2) Both percentage and cumulative percentage relate to the total trade value of bonds

EMISE AKCIÍ A PL S NEJVĚTŠÍMI TRŽNÍMI KAPITALIZACEMI (KONEC MĚSÍCE)
ISSUES OF SHARES+UNITS WITH THE HIGHEST MARKET CAPIT. (MONTH - END)

	ISIN	Název	1) Trh	Tržní kapit. (mil. Kč)	Podíl 2) (%)	Kumul. 2) (%)
	ISIN	Issuer	1) Market	Market Capit. (mil. CZK)	2) (%)	Cumul. 2) (%)
1	CZ0005112300	CEZ	A	402 288,8	31,87	31,87
2	AT0000652011	ERSTE BANK	A	316 138,7	25,05	56,92
3	CZ0009093209	ČESKÝ TELECOM	A	159 531,1	12,64	69,55
4	CZ0008019106	KOMERČNÍ BANKA	A	129 613,6	10,27	79,82
5	BMG200452024	CETV	A	41 851,4	3,32	83,14
6	NL0000405173	ZENTIVA	A	41 644,8	3,30	86,44
7	CZ0009091500	UNIPETROL	A	41 543,8	3,29	89,73
8	CS0008418869	PHILIP MORRIS ČR	C	32 596,0	2,58	92,31
9	CZ0005102350	SEVEROČESKÉ DOLY	B	14 814,3	1,17	93,48
10	CZ0005078154	PRAŽSKÁ ENERGETIKA	B	11 173,0	0,89	94,37
11	LU0122624777	ORCO	A	9 238,3	0,73	95,10
12	CZ0005078055	SČ ENERGETIKA	B	6 885,3	0,55	95,65
13	CZ0005078956	JM PLYNÁRENSKÁ	B	6 717,5	0,53	96,18
14	CZ0005078253	STČ ENERGETICKÁ	B	6 159,5	0,49	96,67
15	CS0005022854	SSŽ	B	5 932,9	0,47	97,14
16	CZ0005084459	SM PLYNÁRENSKÁ	B	5 683,0	0,45	97,59
17	CZ0005078659	STČ PLYNÁRENSKÁ	B	3 322,2	0,26	97,85
18	CZ0005092452	SČ PLYNÁRENSKÁ	B	3 295,9	0,26	98,11
19	CZ0005092551	VČ PLYNÁRENSKÁ	B	3 223,2	0,26	98,37
20	CZ0005084350	PRAZSKA PLYNAREN.	B	3 142,8	0,25	98,62

EMISE DLUHOPISŮ S NEJVĚTŠÍMI TRŽNÍMI KAPITALIZACEMI (KONEC MĚSÍCE)
BOND ISSUES WITH THE HIGHEST MARKET CAPITAL. (MONTH - END)

	ISIN	Název	1) Trh	Tržní kapit. (mil. Kč)	Podíl 3) (%)	Kumul. 3) (%)
	ISIN	Issue	1) Market	Market Capit. (mil. CZK)	3) (%)	Cumul. 3) (%)
1	CZ0001000814	ST.DLUHOP. 3,70/13	A	65 515,9	9,72	9,72
2	CZ0001000764	ST.DLUHOP. 6,55/11	A	50 272,4	7,46	17,18
3	CZ0001000855	ST.DLUHOP. 3,80/09	A	48 257,4	7,16	24,34
4	CZ0001000822	ST.DLUHOP. 4,60/18	A	47 035,4	6,98	31,32
5	CZ0001000798	ST.DLUHOP. 2,90/08	A	41 000,0	6,08	37,41
6	CZ0001000749	ST.DLUHOP. 6,95/16	A	35 000,0	5,19	42,60
7	CZ0001001143	ST.DLUHOP. 3,80/15	A	31 494,3	4,67	47,28
8	CZ0001000780	ST.DLUHOP. 3,00/06	A	29 910,0	4,44	51,71
9	CZ0001000772	ST.DLUHOP. 5,70/06	A	28 000,0	4,16	55,87
10	CZ0001000863	ST.DLUHOP. 3,95/07	A	23 672,2	3,51	59,38
11	CZ0001000731	ST.DLUHOP. 6,40/10	A	21 000,0	3,12	62,50
12	CZ0001000723	ST.DLUHOP. 6,30/07	A	20 110,0	2,98	65,48
13	CZ0001001317	ST.DLUHOP. 3,75/20	A	15 867,9	2,35	67,84
14	CZ0001001309	ST.DLUHOP. 2,30/08	A	13 700,0	2,03	69,87
15	CZ0001001242	ST.DLUHOP. 2,55/10	A	11 058,8	1,64	71,51
16	CZ0002000185	HZL HVB 6,0/09	C	10 885,0	1,62	73,13
17	CZ0003501397	SŽDC 4,60/11	B	6 998,6	1,04	74,17
18	CZ0000000021	EIB 8,20/09	A	6 000,0	0,89	75,06
19	CZ0002000649	HZL HVB 4,50/15	C	6 000,0	0,89	75,95
20	CZ0003501355	C.TELECOM 3,50/08	B	5 992,2	0,89	76,84

1) A=Hlavní B=Vedlejší C=Volný
 1) A=Main B=Secondary C=Free

2), resp. 3) Vztaheno k celkové tržní kapitalizaci akcií+PL, resp. obligací
 2) and 3) Resp. related to the total market capitalization for shares+units and bonds

EMISE AKCIÍ A PL S NEJVĚTŠÍM RŮSTEM KURZŮ (OBJEM OS NAD 50 000 Kč)
ISSUES OF SHARES AND UNITS WITH THE HIGHEST PRICE RISE (ST VALUE ABOVE CZK 50,000)

	ISIN	Název	1) Trh 1) Market	Kurz 31.10.05	Kurz 30.11.05	Změna (%)	Objem OS (tis. Kč)	Objem OC (tis. Kč)	Celkem (tis. Kč)
	ISIN	Issuer		Price 31.10.05	Price 30.11.05	Change (%)	Value ST (CZK 000s)	Value OT (CZK 000s)	Total Value (CZK 000s)
1	CZ0005078659	STČ PLYNÁRENSKÁ	B	5 900,00	7 751,00	31,4	62	0	62
2	BMG200452024	CETV	A	1 142,00	1 373,00	20,2	824 479	618 181	1 442 660
3	LU0122624777	ORCO	A	1 554,00	1 669,00	7,4	295 459	94 840	390 299
4	CZ0005112300	ČEZ	A	649,20	679,30	4,6	10 397 099	14 599 263	24 996 362
5	AT0000652011	ERSTE BANK	A	1 272,00	1 300,00	2,2	1 801 158	1 380 286	3 181 444
6	CS0005022854	SSŽ	B	4 195,00	4 280,00	2,0	2 347	0	2 347
7	CZ0005078154	PRAŽSKÁ ENERGETIKA	B	4 350,00	4 375,00	0,6	75	0	75
8	CZ0005102350	SEVEROČESKÉ DOLY	B	1 940,00	1 950,00	0,5	837	0	837
9									
10									
11									
12									
13									
14									
15									
16									
17									
18									
19									
20									

EMISE AKCIÍ A PL S NEJVĚTŠÍM POKLESEM KURZŮ (OBJEM OS NAD 50 000 Kč)
ISSUES OF SHARES AND UNITS WITH THE HIGHEST PRICE DECLINE (ST VALUE ABOVE CZK 50,000)

	ISIN	Název	1) Trh 1) Market	Kurz 31.10.05	Kurz 30.11.05	Změna (%)	Objem OS (tis. Kč)	Objem OC (tis. Kč)	Celkem (tis. Kč)
	ISIN	Issuer		Price 31.10.05	Price 30.11.05	Change (%)	Value ST (CZK 000s)	Value OT (CZK 000s)	Total Value (CZK 000s)
1	CZ0005091355	PARAMO	C	1 129,00	1 000,00	-11,4	1 465	4 657	6 122
2	CZ0005092858	SPOLEK CH.HUT.VÝR.	C	370,00	340,00	-8,1	1 269	0	1 269
3	CZ0005078253	STČ ENERGETICKÁ	B	2 800,00	2 606,00	-6,9	68	0	68
4	CZ0005005850	JČ PAPIRNY VĚTRNÍ	C	61,00	59,00	-3,3	362	0	362
5	CZ0009091500	UNIPETROL	A	236,30	229,10	-3,0	1 950 974	1 653 135	3 604 109
6	CZ0008019106	KOMERČNÍ BANKA	A	3 468,00	3 410,00	-1,7	6 321 851	9 616 322	15 938 173
7	CZ0009093209	ČESKÝ TELECOM	A	503,30	495,30	-1,6	1 813 154	5 281 544	7 094 699
8	CS0008418869	PHILIP MORRIS ČR	C	17 250,00	17 033,00	-1,3	1 187 367	2 987 502	4 174 869
9	CZ0005078055	SČ ENERGETIKA	B	3 220,00	3 200,00	-0,6	225	0	225
10	NL0000405173	ZENTIVA	A	1 096,00	1 092,00	-0,4	3 766 307	3 989 927	7 756 234
11									
12									
13									
14									
15									
16									
17									
18									
19									
20									

Statistické údaje v zahraničních měnách / Statistical data in foreign currencies

Roční objemy obchodů (v mil.) / Yearly Trade Values (in mil.)

Rok Year	Akcie + PL / Shares + Units			Dluhopisy / Bonds			Celkem / Total		
	CZK	EUR ¹⁾	USD	CZK	EUR ¹⁾	USD	CZK	EUR ¹⁾	USD
1993	7 129,5	212,7	241,6	1 890,5	56,2	64,5	9 020,1	268,9	306,1
1994	42 593,9	1 252,7	1 475,3	19 432,3	568,0	684,5	62 026,2	1 820,7	2 159,8
1995	125 642,8	3 671,3	4 753,5	69 764,1	2 035,3	2 633,3	195 406,9	5 706,6	7 386,7
1996	249 935,2	7 348,9	9 188,8	143 264,3	4 216,4	5 288,8	393 199,6	11 565,3	14 477,6
1997	246 301,9	6 961,2	7 897,1	433 235,6	12 053,0	13 644,5	679 537,5	19 014,2	21 541,6
1998	172 594,0	4 789,6	5 385,7	687 597,6	19 189,0	21 761,9	860 191,6	23 978,6	27 147,6
1999	163 456,7	4 425,9	4 705,3	1 024 029,0	27 801,4	29 691,6	1 187 485,7	32 227,3	34 396,9
2000	264 145,3	7 390,0	6 971,1	958 687,6	26 866,9	25 153,4	1 222 832,8	34 256,9	32 124,5
2001	128 799,1	3 780,7	3 393,5	1 858 379,7	54 615,9	49 041,9	1 987 178,8	58 396,7	52 435,4
2002	197 397,6	6 413,8	6 036,9	1 595 673,6	51 870,6	49 106,8	1 793 071,1	58 284,4	55 143,7
2003	257 442,5	8 068,6	9 187,4	1 110 103,9	34 909,5	39 246,8	1 367 546,4	42 978,1	48 434,3
2004	479 661,6	15 038,3	18 744,3	692 479,8	21 621,9	26 814,5	1 172 141,3	36 660,2	45 558,9

¹⁾ V období 1993 - 1998 objem obchodů v XEU / ¹⁾ In period 1993 - 1998 - trade value in XEU

Měsíční objemy obchodů v roce 2005 (v mil.) / Monthly Trade Values in 2005 (in mil.)

Měsíc Month	Akcie + PL / Shares + Units			Dluhopisy / Bonds			Celkem / Total		
	CZK	EUR	USD	CZK	EUR	USD	CZK	EUR	USD
01	65 124,5	2 149,7	2 819,6	47 687,6	1 574,3	2 064,3	112 812,1	3 724,0	4 883,8
02	74 952,2	2 502,0	3 256,8	53 345,4	1 780,1	2 306,4	128 297,6	4 282,1	5 563,2
03	122 713,0	4 116,9	5 437,0	63 330,2	2 129,9	2 822,7	186 043,1	6 246,7	8 259,7
04	118 275,6	3 929,2	5 079,7	44 130,1	1 463,0	1 892,5	162 405,7	5 392,1	6 972,2
05	80 553,1	2 666,7	3 385,1	38 826,7	1 289,0	1 647,8	119 379,8	3 955,7	5 033,0
06	65 685,3	2 188,0	2 660,5	38 830,1	1 293,9	1 574,1	104 515,5	3 481,9	4 234,6
07	80 366,5	2 661,9	3 207,7	30 580,1	1 012,5	1 222,8	110 946,6	3 674,3	4 430,5
08	61 475,3	2 075,9	2 551,6	32 437,9	1 096,6	1 348,7	93 913,2	3 172,4	3 900,3
09	129 257,0	4 411,5	5 407,1	35 220,4	1 200,0	1 472,6	164 477,5	5 611,5	6 879,7
10	117 897,8	3 971,8	4 771,6	58 206,7	1 962,1	2 358,4	176 104,5	5 933,9	7 129,9
11	68 692,1	2 345,2	2 768,3	50 665,5	1 731,2	2 040,1	119 357,6	4 076,4	4 808,4
12									
2005	984 992,5	33 018,6	41 345,0	493 260,7	16 532,6	20 750,4	1 478 253,3	49 551,1	62 095,4

Tržní kapitalizace na konci roku (v mil.) / Market capitalization at the end of the year (in mil.)

Rok Year	Akcie + PL / Shares + Units			Dluhopisy / Bonds			Celkem / Total		
	CZK	EUR ¹⁾	USD	CZK	EUR ¹⁾	USD	CZK	EUR ¹⁾	USD
1993	x	x	x	18 326,0	545,8	611,8	x	x	x
1994	353 102,9	10 333,7	12 588,8	50 004,2	1 463,4	1 782,7	403 107,1	11 797,1	14 371,5
1995	478 634,1	14 053,5	17 992,4	87 832,0	2 578,9	3 301,7	566 466,1	16 632,4	21 294,1
1996	539 242,2	15 903,1	19 729,3	136 917,7	4 037,9	5 009,4	676 159,9	19 941,0	24 738,8
1997	495 680,5	12 968,5	14 311,1	174 005,1	4 552,5	5 023,8	669 685,6	17 520,9	19 335,0
1998	416 202,1	11 884,4	13 940,8	198 107,2	5 656,8	6 635,6	614 309,3	17 541,2	20 576,4
1999	479 649,6	13 275,7	13 331,4	231 116,4	6 396,8	6 423,6	710 766,0	19 672,5	19 755,0
2000	442 893,8	12 621,7	11 712,7	280 074,9	7 981,6	7 406,8	722 968,7	20 603,3	19 119,6
2001	340 250,7	10 639,5	9 383,9	319 399,4	9 987,5	8 808,8	659 650,1	20 627,0	18 192,7
2002	478 038,3	15 127,8	15 860,1	372 487,7	11 787,6	12 358,2	850 526,0	26 915,4	28 218,2
2003	644 483,0	19 888,4	25 122,1	505 535,8	15 600,5	19 705,9	1 150 018,8	35 488,9	44 828,1
2004	975 774,0	32 097,8	43 670,5	577 036,0	18 981,4	25 825,1	1 552 810,0	51 079,2	69 495,6

¹⁾ V období 1993 - 1998 tržní kapitalizace v XEU / ¹⁾ In period 1993 - 1998 - market capitalization in XEU

Tržní kapitalizace akciového trhu v roce 2005 (v mil.) / Shares market capitalization in 2005 (in mil.)

Měsíc - konec Month - end	Domácí akcie / Domestic shares			Zahraníční akcie / Foreign shares			Celkem / Total		
	CZK	EUR	USD	CZK	EUR	USD	CZK	EUR	USD
01	715 571,7	23 741,6	30 953,0	307 361,2	10 197,8	13 295,3	1 022 932,9	33 939,4	44 248,3
02	771 029,1	25 908,2	34 345,8	332 380,1	11 168,7	14 806,0	1 103 409,2	37 076,9	49 151,8
03	752 974,2	25 145,2	32 596,3	333 019,6	11 121,0	14 416,4	1 085 993,8	36 266,3	47 012,7
04	738 651,5	24 218,1	31 381,2	315 360,9	10 339,7	13 397,9	1 054 012,4	34 557,8	44 779,2
05	748 472,5	24 645,1	30 396,1	333 153,8	10 969,8	13 529,6	1 081 626,3	35 615,0	43 925,7
06	762 059,3	25 376,6	30 683,7	380 991,1	12 687,0	15 340,3	1 143 050,3	38 063,6	46 023,9
07	808 479,8	26 819,7	32 435,2	390 107,4	12 941,0	15 650,6	1 198 587,2	39 760,7	48 085,8
08	859 362,6	29 066,9	35 453,7	406 607,4	13 753,0	16 774,9	1 265 969,9	42 819,9	52 228,6
09	895 235,5	30 295,6	36 485,1	408 975,2	13 840,1	16 667,7	1 304 210,8	44 135,7	53 152,8
10	838 065,9	28 313,0	34 038,7	394 538,7	13 329,0	16 024,5	1 232 604,6	41 642,0	50 063,1
11	853 388,8	29 498,4	34 718,8	408 873,2	14 133,2	16 634,4	1 262 262,0	43 631,6	51 353,2
12									