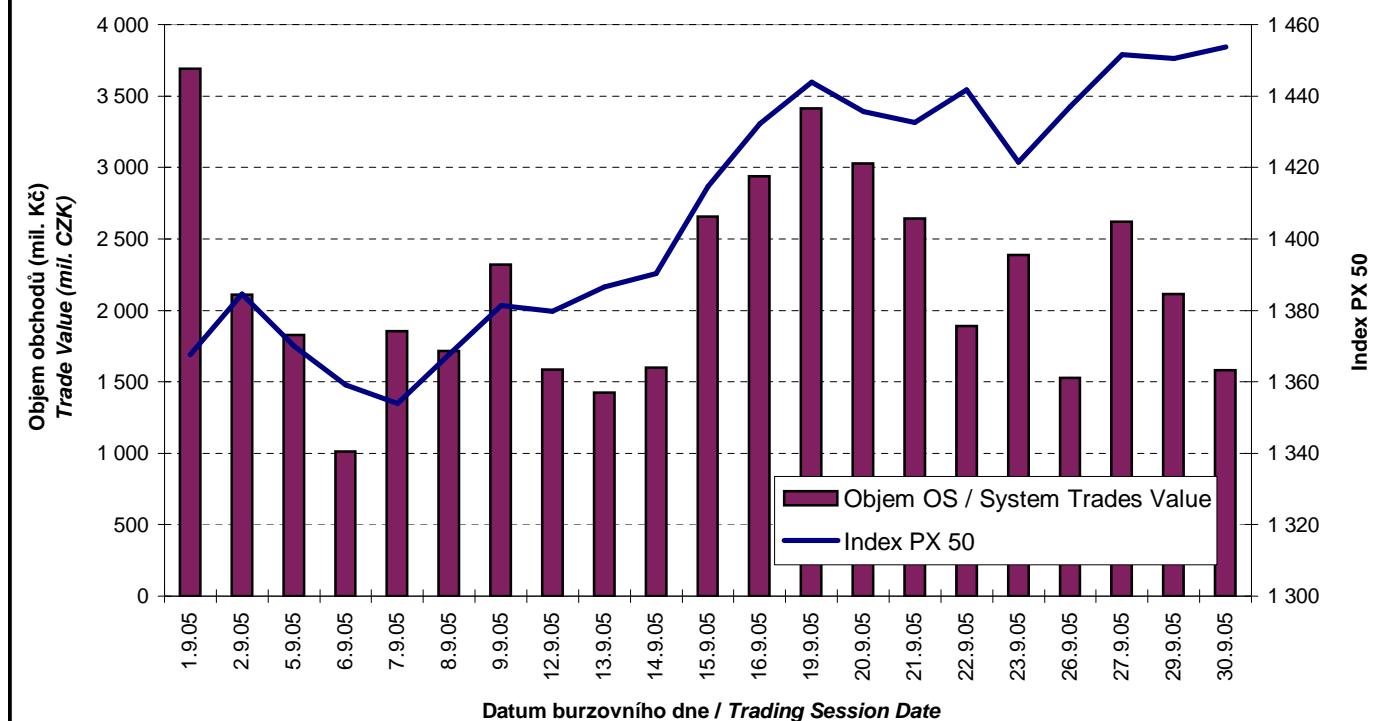




BURZOVNÍ INDEXY V HODNOCENÉM MĚSÍCI
EXCHANGE INDICES IN THE MONTH UNDER REVIEW

Index	Obor Sector	Hodnota (konec měsíce) Value (End of Month)	Měsíční změna (%) Monthly Change (%)	Roční změna (%) Annual Change (%)	Měsíční max. Monthly Max.	Datum max. Date of Max.	Měsíční min. Monthly Min.	Datum min. Date of Min.
PX 50		1 453,7	7,61	66,06	1 453,7	30.9.05	1 353,9	7.9.05
PX-D		3 666,0	8,24	68,43	3 666,0	30.9.05	3 419,1	7.9.05
PX-GLOB		1 771,7	7,49	66,43	1 771,7	30.9.05	1 660,6	7.9.05
BI07	Chemický, farmaceut., guma / Chemicals, Pharmacy, Rubber	597,1	20,24	127,90	608,6	27.9.05	498,1	1.9.05
BI12	Energetika / Energy	2 968,3	15,20	139,61	2 968,3	30.9.05	2 582,4	7.9.05
BI16	Služby / Services	703,6	10,51	17,09	709,5	22.9.05	630,7	7.9.05

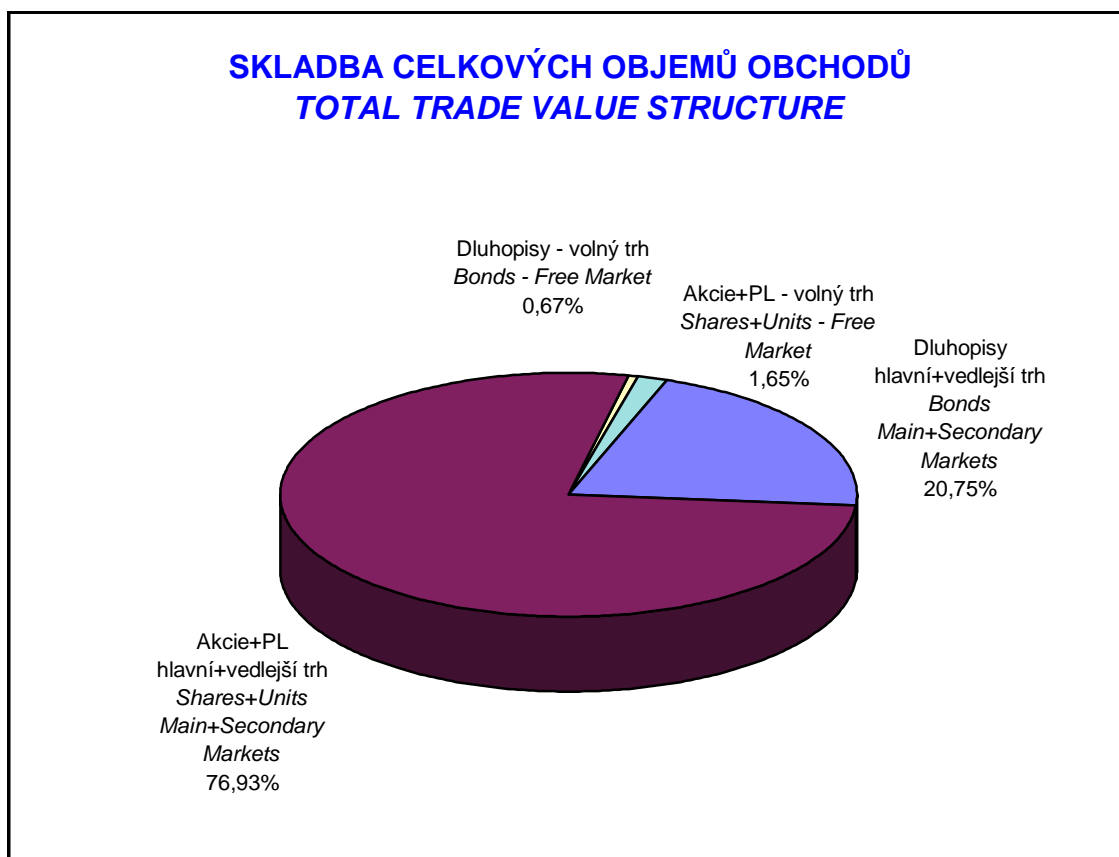
OBJEMY OBCHODŮ OBCHODNÍHO SYSTÉMU A INDEX PX 50
SYSTEM TRADES VALUE OF SHARES + UNITS AND INDEX PX 50

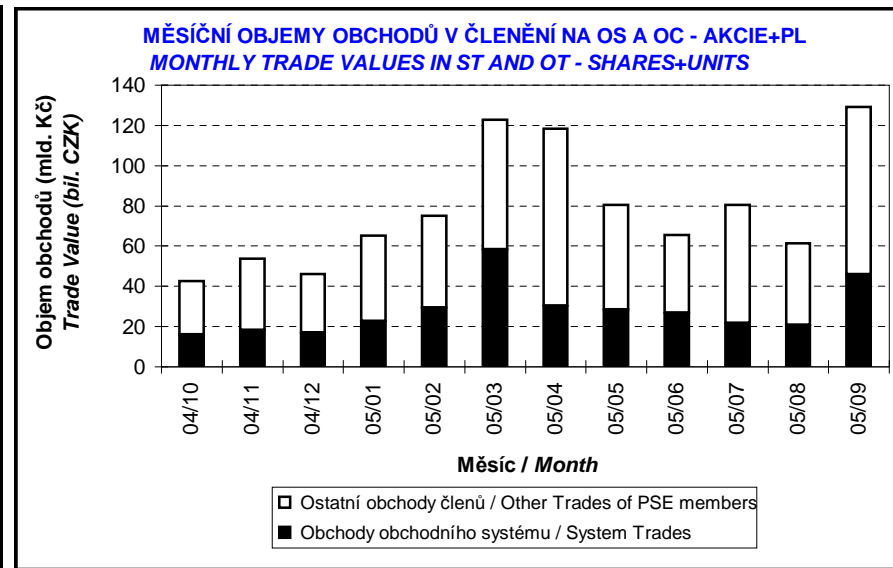
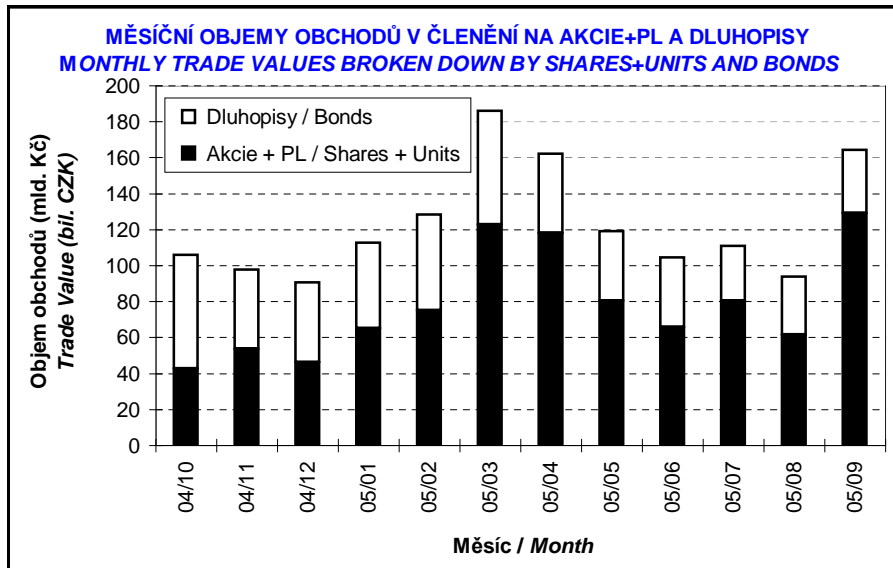
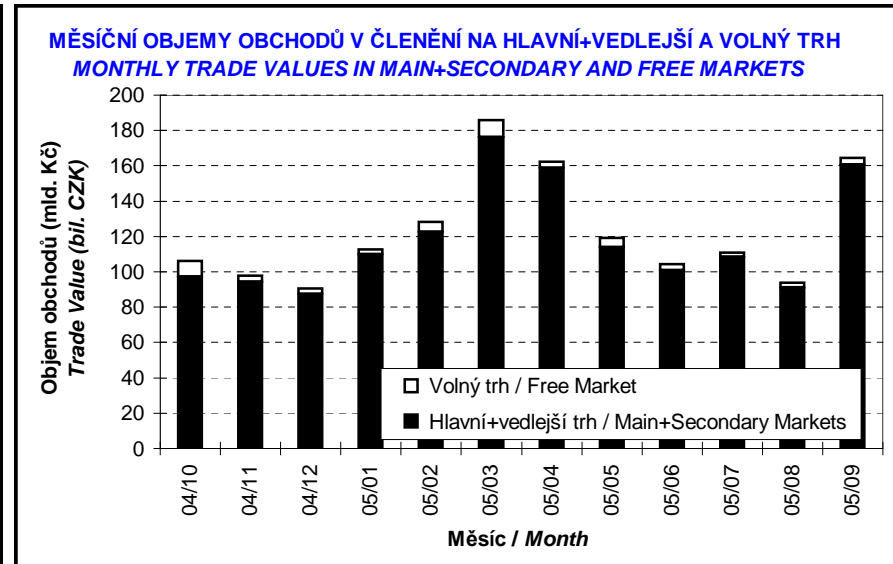
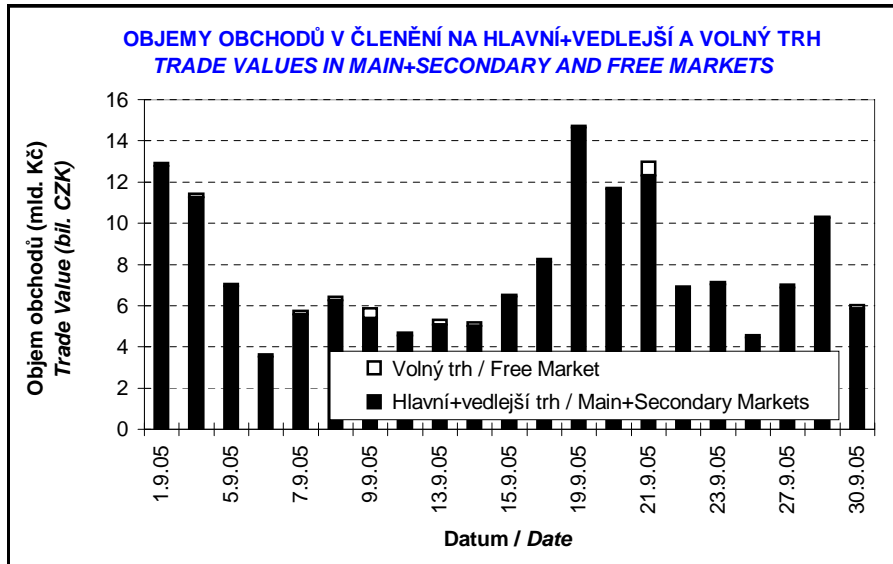


PŘEHLED OBJEMŮ OBCHODŮ
TRADE VALUE BY MARKET AND TYPE OF SECURITY

Druh CP Securite Type		Dluhopisy Bonds		Akcie Shares		Podílové listy Units		Celkem All	
Trh Market		Objem (tis. Kč) Value (CZK 000s)	Počet (ks) Volume (pieces)	Objem (tis. Kč) Value (CZK 000s)	Počet (ks) Volume (pieces)	Objem (tis. Kč) Value (CZK 000s)	Počet (ks) Volume (pieces)	Objem (tis. Kč) Value (CZK 000s)	Počet (ks) Volume (pieces)
Hlavní Main	OS / ST	0,000	0	44 550 342,373	63 467 394	0,000	0	44 550 342,373	63 467 394
	OC / OT	33 614 780,339	3 029 914	81 984 107,851	115 723 584	0,000	0	115 598 888,190	118 753 498
	Celk./Total	33 614 780,339	3 029 914	126 534 450,224	179 190 978	0,000	0	160 149 230,563	182 220 892
Vedlejší Secondary	OS / ST	0,000	0	5 900,253	6 020	0,000	0	5 900,253	6 020
	OC / OT	506 110,368	32 075	0,000	0	0,000	0	506 110,368	32 075
	Celk./Total	506 110,368	32 075	5 900,253	6 020	0,000	0	512 010,621	38 095
Volný Free	OS / ST	3 744,815	340	1 380 994,865	111 772	0,000	0	1 384 739,680	112 112
	OC / OT	1 095 813,908	50 163	1 335 675,937	69 952	0,000	0	2 431 489,845	120 115
	Celk./Total	1 099 558,723	50 503	2 716 670,802	181 724	0,000	0	3 816 229,525	232 227
Celkem Total	OS / ST	3 744,815	340	45 937 237,491	63 585 186	0,000	0	45 940 982,306	63 585 526
	OC / OT	35 216 704,615	3 112 152	83 319 783,788	115 793 536	0,000	0	118 536 488,403	118 905 688
	Celk./Total	35 220 449,430	3 112 492	129 257 021,278	179 378 722	0,000	0	164 477 470,709	182 491 214

OS = Obchody obchodního systému, OC = Ostatní obchody členů burzy
ST = System Trades, OT = Other Trades of PSE members





**OBOROVÉ OBJEMY OBCHODŮ AKCIÍ + PL A JEJICH PODÍLY NA CELKU
SHARES+UNITS - TRADE VALUE BY SECTOR AND AS PERCENTAGE OF THE TOTAL VALUE**

Číslo No.	Obor Sector	Objem OS (mil. Kč)	Podíl (%)	Objem OC (mil. Kč)	Podíl (%)	Objem celkem (mil. Kč)	Podíl (%)
		Value ST (mil. CZK)	(%)	Value OT (mil. CZK)	(%)	Total Value (mil. CZK)	(%)
1	Zemědělství / Agriculture	0,000	0,00	0,000	0,00	0,000	0,00
2	Výroba potravin / Food Production	0,003	0,00	0,000	0,00	0,003	0,00
3	Výroba nápojů a tabáku / Beverages & Tobacco	1 368,843	2,98	1 335,676	1,60	2 704,519	2,09
4	Těžba, zpracování nerostů a rud / Mining	2,777	0,01	0,000	0,00	2,777	0,00
5	Textilní, oděvní, kožedělný / Textiles	0,116	0,00	0,000	0,00	0,116	0,00
6	Dřevařský a papírenský / Wood and Paper	1,283	0,00	0,000	0,00	1,283	0,00
7	Chemický, farmaceut., guma / Chemicals, Pharmacy, Rubber	9 666,455	21,04	21 783,794	26,14	31 450,249	24,33
8	Stavebnictví, stav. hmoty / Building	0,941	0,00	0,000	0,00	0,941	0,00
9	Hutnictví, zpracování kovů / Metallurgy	0,000	0,00	0,000	0,00	0,000	0,00
10	Strojírenství / Mechanical Engineering	0,002	0,00	0,000	0,00	0,002	0,00
11	Elektrotechnika, elektronika / Electrical Engineering, Electronics	0,000	0,00	0,000	0,00	0,000	0,00
12	Energetika / Energy	14 965,528	32,58	24 320,838	29,19	39 286,366	30,39
13	Doprava a spoje / Transportation	7 398,797	16,11	21 703,435	26,05	29 102,233	22,52
14	Obchod / Trade	0,061	0,00	0,000	0,00	0,061	0,00
15	Peněžnictví / Finance and Banking	11 339,139	24,68	13 690,814	16,43	25 029,953	19,36
16	Služby / Services	520,441	1,13	206,541	0,25	726,982	0,56
17	Bižuterie, sklo a keramika / Jewelry, Glass, Ceramics	0,000	0,00	0,000	0,00	0,000	0,00
18	Investiční fondy / Investment Funds	0,000	0,00	0,000	0,00	0,000	0,00
19	Ostatní / Others	672,852	1,46	278,685	0,33	951,537	0,74

**INDIKÁTORY HLAVNÍHO A VEDLEJŠÍHO TRHU (KONEC MĚSÍCE)
INDICATORS OF MAIN AND SECONDARY MARKETS (MONTH - END)**

Indikátor Indicator	P/E P/E	P/BV P/BV	Dividendový výnos (%) Dividend Yields (%)
Hodnota Value	23,93	2,63	1,86

**POČTY REGISTROVANÝCH EMISÍ (KONEC MĚSÍCE)
NUMBER OF REGISTERED ISSUES (MONTH - END)**

	Dluhopisy Bonds	Akcie Shares	Podílové listy Units	Celkem Total
Hlavní trh / Main Market	27	8	0	35
Vedlejší trh / Secondary Market	16	21	0	37
Volný trh / Free Market	45	13	0	58
Celkem / Total	88	42	0	130

EMISE AKCIÍ A PL S NEJVĚTŠÍMI CELKOVÝMI OBJEMY OBCHODŮ
ISSUES OF SHARES + UNITS WITH THE HIGHEST TOTAL TRADE VALUE

	ISIN	Název	Trh ¹⁾	Objem (mil. Kč)	Podíl ²⁾ (%)	Kumul. ²⁾ (%)
	ISIN	Issuer	Market ¹⁾	Value (mil. CZK)	²⁾ (%)	Cumul. ²⁾ (%)
1	CZ0005112300	CEZ	A	39 284,894	30,39	30,39
2	CZ0009093209	ČESKÝ TELECOM	A	29 102,230	22,52	52,91
3	NL0000405173	ZENTIVA	A	26 167,632	20,24	73,15
4	CZ0008019106	KOMERČNÍ BANKA	A	20 877,250	16,15	89,30
5	CZ0009091500	UNIPETROL	A	5 271,342	4,08	93,38
6	AT0000652011	ERSTE BANK	A	4 152,703	3,21	96,60
7	CS0008418869	PHILIP MORRIS ČR	C	2 704,519	2,09	98,69
8	BMG200452024	CETV	A	951,537	0,74	99,42
9	LU0122624777	ORCO	A	726,863	0,56	99,99
10	CZ0005092858	SPOLEK CH.HUT.VÝR.	C	5,349	0,00	99,99
11	CZ0005091355	PARAMO	C	5,319	0,00	99,99
12	CZ0005102350	SEVEROČESKÉ DOLY	B	2,774	0,00	100,00
13	CZ0005005850	JČ PAPIRNY VĚTŘNÍ	C	1,283	0,00	100,00
14	CS0005022854	SSŽ	B	0,941	0,00	100,00
15	CS0008423950	TEPLÁRNA ÚSTÍ N.L.	B	0,651	0,00	100,00
16	CS0008424958	SPOLANA	B	0,606	0,00	100,00
17	CZ0005078055	SČ ENERGETIKA	B	0,523	0,00	100,00
18	CZ0005078154	PRAŽSKÁ ENERGETIKA	B	0,211	0,00	100,00
19	CZ0005018259	SLEZAN FRÝDEK-MÍS.	C	0,116	0,00	100,00
20	CS0008416251	RM-S HOLDING	B	0,102	0,00	100,00

EMISE AKCIÍ A PL S NEJVĚTŠÍMI OBJEMY OBCHODŮ OBCHODNÍHO SYSTÉMU
ISSUES OF SHARES + UNITS WITH THE HIGHEST SYSTEM TRADE VALUE

	ISIN	Název	Trh ¹⁾	Objem (mil. Kč)	Podíl ³⁾ (%)	Kumul. ³⁾ (%)
	ISIN	Issuer	Market ¹⁾	Value (mil. CZK)	³⁾ (%)	Cumul. ³⁾ (%)
1	CZ0005112300	CEZ	A	14 964,055	32,58	32,58
2	CZ0008019106	KOMERČNÍ BANKA	A	8 477,373	18,45	51,03
3	CZ0009093209	ČESKÝ TELECOM	A	7 398,794	16,11	67,14
4	NL0000405173	ZENTIVA	A	6 459,387	14,06	81,20
5	CZ0009091500	UNIPETROL	A	3 195,793	6,96	88,15
6	AT0000652011	ERSTE BANK	A	2 861,766	6,23	94,38
7	CS0008418869	PHILIP MORRIS ČR	C	1 368,843	2,98	97,36
8	BMG200452024	CETV	A	672,852	1,46	98,83
9	LU0122624777	ORCO	A	520,322	1,13	99,96
10	CZ0005092858	SPOLEK CH.HUT.VÝR.	C	5,349	0,01	99,97
11	CZ0005091355	PARAMO	C	5,319	0,01	99,98
12	CZ0005102350	SEVEROČESKÉ DOLY	B	2,774	0,01	99,99
13	CZ0005005850	JČ PAPIRNY VĚTŘNÍ	C	1,283	0,00	99,99
14	CS0005022854	SSŽ	B	0,941	0,00	99,99
15	CS0008423950	TEPLÁRNA ÚSTÍ N.L.	B	0,651	0,00	100,00
16	CS0008424958	SPOLANA	B	0,606	0,00	100,00
17	CZ0005078055	SČ ENERGETIKA	B	0,523	0,00	100,00
18	CZ0005078154	PRAŽSKÁ ENERGETIKA	B	0,211	0,00	100,00
19	CZ0005018259	SLEZAN FRÝDEK-MÍS.	C	0,116	0,00	100,00
20	CS0008416251	RM-S HOLDING	B	0,102	0,00	100,00

1) A=Hlavní B=Vedlejší C=Volný 2), resp. 3) Vztaheno k celk. objemu obchodů akcií+PL, resp. k objemu obchodů OS
1) A=Main B=Secondary C=Free 2) and 3) Resp. related to the total trade value of shares+units and system trade value

EMISE DLUHOPISŮ S NEJVĚTŠÍMI CELKOVÝMI OBJEMY OBCHODŮ
BOND ISSUES WITH THE HIGHEST TOTAL TRADE VALUE

	ISIN	Název	Trh ¹⁾	Objem (mil. Kč)	Podíl ²⁾ (%)	Kumul. ²⁾ (%)
	ISIN	Issue	Market ¹⁾	Value (mil. CZK)	²⁾ (%)	Cumul. ²⁾ (%)
1	CZ0001001143	ST.DLUHOP. 3,80/15	A	8 124,452	23,07	23,07
2	CZ0001000822	ST.DLUHOP. 4,60/18	A	5 060,367	14,37	37,44
3	CZ0001000814	ST.DLUHOP. 3,70/13	A	4 110,954	11,67	49,11
4	CZ0001001317	ST.DLUHOP. 3,75/20	A	3 146,177	8,93	58,04
5	CZ0001000764	ST.DLUHOP. 6,55/11	A	2 300,945	6,53	64,57
6	CZ0001000749	ST.DLUHOP. 6,95/16	A	2 194,605	6,23	70,80
7	CZ0001000855	ST.DLUHOP. 3,80/09	A	2 015,582	5,72	76,53
8	CZ0001000863	ST.DLUHOP. 3,95/07	A	1 408,248	4,00	80,53
9	CZ0001001242	ST.DLUHOP. 2,55/10	A	1 289,933	3,66	84,19
10	CZ0001000780	ST.DLUHOP. 3,00/06	A	897,786	2,55	86,74
11	CZ0001000798	ST.DLUHOP. 2,90/08	A	846,344	2,40	89,14
12	CZ0001000731	ST.DLUHOP. 6,40/10	A	772,867	2,19	91,33
13	CZ0003501058	ČEZ VAR/14	C	499,731	1,42	92,75
14	CZ0001001309	ST.DLUHOP. 2,30/08	A	368,026	1,04	93,80
15	CZ0000000054	EIB 6,50/15	A	365,383	1,04	94,84
16	CZ0000000021	EIB 8,20/09	A	310,572	0,88	95,72
17	CZ0002000383	HZL KB 4,50/08	C	301,347	0,86	96,57
18	CZ0000000096	EIB 3,25/07	A	206,089	0,59	97,16
19	CZ0001000772	ST.DLUHOP. 5,70/06	A	196,451	0,56	97,72
20	CZ0003501348	CEZ 3,35/08	B	165,696	0,47	98,19

SUMARIZACE TRŽNÍCH KAPITALIZACÍ (KONEC MĚSÍCE)
MARKET CAPITALIZATION SUMMARY (MONTH - END)

	Trh	Tržní kapitalizace (mil. Kč)	Počet emisí
	Market	Market Capitalization (mil. CZK)	Number of Issues
Akcie Shares	Hlavní / Main	1 184 705,9	8
	Vedlejší / Secondary	75 143,4	21
	Volný / Free	44 361,5	13
	Celkem / Total	1 304 210,8	42
Podílové listy Units	Hlavní / Main	0,0	0
	Vedlejší / Secondary	0,0	0
	Volný / Free	0,0	0
	Celkem / Total	0,0	0
Celkem Total	Hlavní / Main	1 184 705,9	8
	Vedlejší / Secondary	75 143,4	21
	Volný / Free	44 361,5	13
	Celkem / Total	1 304 210,8	42
Dluhopisy Bonds	Hlavní / Main	478 871,8	26
	Vedlejší / Secondary	58 601,8	15
	Volný / Free	94 024,5	44
	Celkem / Total	631 498,1	85

1) A=Hlavní B=Vedlejší C=Volný
1) A=Main B=Secondary C=Free

2) Podíl a kumulovaný podíl se vztahují k celk. objemu obchodů obligací
2) Both percentage and cumulative percentage relate to the total trade value of bonds

EMISE AKCIÍ A PL S NEJVĚTŠÍMI TRŽNÍMI KAPITALIZACEMI (KONEC MĚSÍCE)
ISSUES OF SHARES+UNITS WITH THE HIGHEST MARKET CAPIT. (MONTH - END)

	ISIN	Název	1) Trh	Tržní kapit. (mil. Kč)	Podíl 2) (%)	Kumul. 2) (%)
	ISIN	Issuer	1) Market	Market Capit. (mil. CZK)	2) (%)	Cumul. 2) (%)
1	CZ0005112300	CEZ	A	437 821,5	33,57	33,57
2	AT0000652011	ERSTE BANK	A	317 354,6	24,33	57,90
3	CZ0009093209	ČESKÝ TELECOM	A	158 339,4	12,14	70,04
4	CZ0008019106	KOMERČNÍ BANKA	A	136 303,3	10,45	80,49
5	CZ0009091500	UNIPETROL	A	43 266,5	3,32	83,81
6	NL0000405173	ZENTIVA	A	42 903,3	3,29	87,10
7	BMG200452024	CETV	A	39 230,0	3,01	90,11
8	CS0008418869	PHILIP MORRIS ČR	C	36 266,5	2,78	92,89
9	CZ0005102350	SEVEROČESKÉ DOLY	B	15 627,2	1,20	94,09
10	CZ0005078154	PRAŽSKÁ ENERGETIKA	B	11 109,2	0,85	94,94
11	LU0122624777	ORCO	A	9 487,4	0,73	95,67
12	CZ0005078055	SČ ENERGETIKA	B	7 530,8	0,58	96,25
13	CZ0005078253	STČ ENERGETICKÁ	B	6 499,9	0,50	96,74
14	CS0005022854	SSŽ	B	5 614,1	0,43	97,17
15	CZ0005078956	JM PLYNÁRENSKÁ	B	3 931,8	0,30	97,48
16	CZ0005084459	SM PLYNÁRENSKÁ	B	3 851,5	0,30	97,77
17	CZ0005084350	PRAŽSKÁ PLYNÁREN.	B	3 142,8	0,24	98,01
18	CZ0005092551	VČ PLYNÁRENSKÁ	B	2 785,1	0,21	98,23
19	CZ0005078659	STČ PLYNÁRENSKÁ	B	2 528,9	0,19	98,42
20	CZ0005078758	ZC PLYNARENSKA	B	2 272,1	0,17	98,59

EMISE DLUHOPISŮ S NEJVĚTŠÍMI TRŽNÍMI KAPITALIZACEMI (KONEC MĚSÍCE)
BOND ISSUES WITH THE HIGHEST MARKET CAPITAL. (MONTH - END)

	ISIN	Název	1) Trh	Tržní kapit. (mil. Kč)	Podíl 3) (%)	Kumul. 3) (%)
	ISIN	Issue	1) Market	Market Capit. (mil. CZK)	3) (%)	Cumul. 3) (%)
1	CZ0001000814	ST.DLUHOP. 3,70/13	A	64 963,7	10,29	10,29
2	CZ0001000764	ST.DLUHOP. 6,55/11	A	50 272,4	7,96	18,25
3	CZ0001000855	ST.DLUHOP. 3,80/09	A	48 257,4	7,64	25,89
4	CZ0001000822	ST.DLUHOP. 4,60/18	A	47 035,4	7,45	33,34
5	CZ0001000798	ST.DLUHOP. 2,90/08	A	41 000,0	6,49	39,83
6	CZ0001000749	ST.DLUHOP. 6,95/16	A	35 000,0	5,54	45,37
7	CZ0001000780	ST.DLUHOP. 3,00/06	A	29 910,0	4,74	50,11
8	CZ0001000772	ST.DLUHOP. 5,70/06	A	28 000,0	4,43	54,54
9	CZ0001001143	ST.DLUHOP. 3,80/15	A	26 867,3	4,25	58,79
10	CZ0001000863	ST.DLUHOP. 3,95/07	A	23 672,2	3,75	62,54
11	CZ0001000731	ST.DLUHOP. 6,40/10	A	21 000,0	3,33	65,87
12	CZ0001000723	ST.DLUHOP. 6,30/07	A	20 110,0	3,18	69,05
13	CZ0002000185	HZL HVB 6,0/09	C	10 885,0	1,72	70,78
14	CZ0001001317	ST.DLUHOP. 3,75/20	A	8 369,6	1,33	72,10
15	CZ0001001309	ST.DLUHOP. 2,30/08	A	7 705,0	1,22	73,32
16	CZ0003501397	SŽDC 4,60/11	B	6 998,6	1,11	74,43
17	CZ0000000021	EIB 8,20/09	A	6 000,0	0,95	75,38
18	CZ0003501355	Č.TELECOM 3,50/08	B	5 992,2	0,95	76,33
19	CZ0002000268	HZL KB 5,50/09	C	5 600,0	0,89	77,22
20	CZ0003700551	CEB 6,95/10	B	5 500,0	0,87	78,09

1) A=Hlavní B=Vedlejší C=Volný
 1) A=Main B=Secondary C=Free

2), resp. 3) Vztaženo k celkové tržní kapitalizaci akcií+PL, resp. obligací
 2) and 3) Resp. related to the total market capitalization for shares+units and bonds

EMISE AKCIÍ A PL S NEJVĚTŠÍM RŮSTEM KURZŮ (OBJEM OS NAD 50 000 Kč)
ISSUES OF SHARES AND UNITS WITH THE HIGHEST PRICE RISE (ST VALUE ABOVE CZK 50,000)

	ISIN	Název	1) Trh 1) Market	Kurz 31.8.05	Kurz 30.9.05	Změna (%)	Objem OS (tis. Kč)	Objem OC (tis. Kč)	Celkem (tis. Kč)
	ISIN	Issuer		Price 31.8.05	Price 30.9.05	Change (%)	Value ST (CZK 000s)	Value OT (CZK 000s)	Total Value (CZK 000s)
1	CZ0009091500	UNIPETROL	A	195,50	238,60	22,0	3 195 793	2 075 549	5 271 342
2	NL0000405173	ZENTIVA	A	932,30	1 125,00	20,7	6 459 387	19 708 245	26 167 632
3	CZ0005112300	ČEZ	A	633,50	739,30	16,7	14 964 055	24 320 838	39 284 894
4	LU0122624777	ORCO	A	1 482,00	1 714,00	15,7	520 322	206 541	726 863
5	CZ0005078154	PRAŽSKÁ ENERGETIKA	B	4 000,00	4 350,00	8,8	211	0	211
6	CZ0008019106	KOMERČNÍ BANKA	A	3 318,00	3 586,00	8,1	8 477 373	12 399 877	20 877 250
7	CZ0009093209	ČESKÝ TELECOM	A	456,30	491,60	7,7	7 398 794	21 703 435	29 102 230
8	CZ0005092858	SPOLEK CH.HUT.VÝR.	C	363,00	390,00	7,4	5 349	0	5 349
9	CZ0005078055	SČ ENERGETIKA	B	3 300,00	3 500,00	6,1	523	0	523
10	CZ0005018259	SLEZAN FRÝDEK-MÍS.	C	380,00	400,00	5,3	116	0	116
11	CZ0005005850	JČ PAPIRNY VĚTRNÍ	C	59,00	61,00	3,4	1 283	0	1 283
12	CZ0005088559	TOMA	C	403,00	405,10	0,5	61	0	61
13	CS0005022854	SSŽ	B	4 040,00	4 050,00	0,2	941	0	941
14									
15									
16									
17									
18									
19									
20									

EMISE AKCIÍ A PL S NEJVĚTŠÍM POKLESEM KURZŮ (OBJEM OS NAD 50 000 Kč)
ISSUES OF SHARES AND UNITS WITH THE HIGHEST PRICE DECLINE (ST VALUE ABOVE CZK 50,000)

	ISIN	Název	1) Trh 1) Market	Kurz 31.8.05	Kurz 30.9.05	Změna (%)	Objem OS (tis. Kč)	Objem OC (tis. Kč)	Celkem (tis. Kč)
	ISIN	Issuer		Price 31.8.05	Price 30.9.05	Change (%)	Value ST (CZK 000s)	Value OT (CZK 000s)	Total Value (CZK 000s)
1	CZ0005102350	SEVEROČESKÉ DOLY	B	2 500,00	2 057,00	-17,7	2 774	0	2 774
2	CS0008424958	SPOLANA	B	160,00	152,10	-4,9	606	0	606
3	CS0008416251	RM-S HOLDING	B	1 550,00	1 475,00	-4,8	102	0	102
4	CS0008418869	PHILIP MORRIS ČR	C	19 820,00	18 951,00	-4,4	1 368 843	1 335 676	2 704 519
5	CS0008423950	TEPLÁRNA ÚSTÍ N.L.	B	1 400,00	1 350,00	-3,6	651	0	651
6	BMG200452024	CETV	A	1 325,00	1 287,00	-2,9	672 852	278 685	951 537
7	AT0000652011	ERSTE BANK	A	1 326,00	1 305,00	-1,6	2 861 766	1 290 937	4 152 703
8									
9									
10									
11									
12									
13									
14									
15									
16									
17									
18									
19									
20									

Statistické údaje v zahraničních měnách / Statistical data in foreign currencies

Roční objemy obchodů (v mil.) / Yearly Trade Values (in mil.)

Rok Year	Akcie + PL / Shares + Units			Dluhopisy / Bonds			Celkem / Total		
	CZK	EUR ¹⁾	USD	CZK	EUR ¹⁾	USD	CZK	EUR ¹⁾	USD
1993	7 129,5	212,7	241,6	1 890,5	56,2	64,5	9 020,1	268,9	306,1
1994	42 593,9	1 252,7	1 475,3	19 432,3	568,0	684,5	62 026,2	1 820,7	2 159,8
1995	125 642,8	3 671,3	4 753,5	69 764,1	2 035,3	2 633,3	195 406,9	5 706,6	7 386,7
1996	249 935,2	7 348,9	9 188,8	143 264,3	4 216,4	5 288,8	393 199,6	11 565,3	14 477,6
1997	246 301,9	6 961,2	7 897,1	433 235,6	12 053,0	13 644,5	679 537,5	19 014,2	21 541,6
1998	172 594,0	4 789,6	5 385,7	687 597,6	19 189,0	21 761,9	860 191,6	23 978,6	27 147,6
1999	163 456,7	4 425,9	4 705,3	1 024 029,0	27 801,4	29 691,6	1 187 485,7	32 227,3	34 396,9
2000	264 145,3	7 390,0	6 971,1	958 687,6	26 866,9	25 153,4	1 222 832,8	34 256,9	32 124,5
2001	128 799,1	3 780,7	3 393,5	1 858 379,7	54 615,9	49 041,9	1 987 178,8	58 396,7	52 435,4
2002	197 397,6	6 413,8	6 036,9	1 595 673,6	51 870,6	49 106,8	1 793 071,1	58 284,4	55 143,7
2003	257 442,5	8 068,6	9 187,4	1 110 103,9	34 909,5	39 246,8	1 367 546,4	42 978,1	48 434,3
2004	479 661,6	15 038,3	18 744,3	692 479,8	21 621,9	26 814,5	1 172 141,3	36 660,2	45 558,9

¹⁾ V období 1993 - 1998 objem obchodů v XEU / ¹⁾ In period 1993 - 1998 - trade value in XEU

Měsíční objemy obchodů v roce 2005 (v mil.) / Monthly Trade Values in 2005 (in mil.)

Měsíc Month	Akcie + PL / Shares + Units			Dluhopisy / Bonds			Celkem / Total		
	CZK	EUR	USD	CZK	EUR	USD	CZK	EUR	USD
01	65 124,5	2 149,7	2 819,6	47 687,6	1 574,3	2 064,3	112 812,1	3 724,0	4 883,8
02	74 952,2	2 502,0	3 256,8	53 345,4	1 780,1	2 306,4	128 297,6	4 282,1	5 563,2
03	122 713,0	4 116,9	5 437,0	63 330,2	2 129,9	2 822,7	186 043,1	6 246,7	8 259,7
04	118 275,6	3 929,2	5 079,7	44 130,1	1 463,0	1 892,5	162 405,7	5 392,1	6 972,2
05	80 553,1	2 666,7	3 385,1	38 826,7	1 289,0	1 647,8	119 379,8	3 955,7	5 033,0
06	65 685,3	2 188,0	2 660,5	38 830,1	1 293,9	1 574,1	104 515,5	3 481,9	4 234,6
07	80 366,5	2 661,9	3 207,7	30 580,1	1 012,5	1 222,8	110 946,6	3 674,3	4 430,5
08	61 475,3	2 075,9	2 551,6	32 437,9	1 096,6	1 348,7	93 913,2	3 172,4	3 900,3
09	129 257,0	4 411,5	5 407,1	35 220,4	1 200,0	1 472,6	164 477,5	5 611,5	6 879,7
10									
11									
12									
2005	798 402,6	26 701,6	33 805,1	384 388,5	12 839,2	16 351,9	1 182 791,1	39 540,8	50 157,0

Tržní kapitalizace na konci roku (v mil.) / Market capitalization at the end of the year (in mil.)

Rok Year	Akcie + PL / Shares + Units			Dluhopisy / Bonds			Celkem / Total		
	CZK	EUR ¹⁾	USD	CZK	EUR ¹⁾	USD	CZK	EUR ¹⁾	USD
1993	x	x	x	18 326,0	545,8	611,8	x	x	x
1994	353 102,9	10 333,7	12 588,8	50 004,2	1 463,4	1 782,7	403 107,1	11 797,1	14 371,5
1995	478 634,1	14 053,5	17 992,4	87 832,0	2 578,9	3 301,7	566 466,1	16 632,4	21 294,1
1996	539 242,2	15 903,1	19 729,3	136 917,7	4 037,9	5 009,4	676 159,9	19 941,0	24 738,8
1997	495 680,5	12 968,5	14 311,1	174 005,1	4 552,5	5 023,8	669 685,6	17 520,9	19 335,0
1998	416 202,1	11 884,4	13 940,8	198 107,2	5 656,8	6 635,6	614 309,3	17 541,2	20 576,4
1999	479 649,6	13 275,7	13 331,4	231 116,4	6 396,8	6 423,6	710 766,0	19 672,5	19 755,0
2000	442 893,8	12 621,7	11 712,7	280 074,9	7 981,6	7 406,8	722 968,7	20 603,3	19 119,6
2001	340 250,7	10 639,5	9 383,9	319 399,4	9 987,5	8 808,8	659 650,1	20 627,0	18 192,7
2002	478 038,3	15 127,8	15 860,1	372 487,7	11 787,6	12 358,2	850 526,0	26 915,4	28 218,2
2003	644 483,0	19 888,4	25 122,1	505 535,8	15 600,5	19 705,9	1 150 018,8	35 488,9	44 828,1
2004	975 774,0	32 097,8	43 670,5	577 036,0	18 981,4	25 825,1	1 552 810,0	51 079,2	69 495,6

¹⁾ V období 1993 - 1998 tržní kapitalizace v XEU / ¹⁾ In period 1993 - 1998 - market capitalization in XEU

Tržní kapitalizace akciového trhu v roce 2005 (v mil.) / Shares market capitalization in 2005 (in mil.)

Měsíc - konec Month - end	Domácí akcie / Domestic shares			Zahraníční akcie / Foreign shares			Celkem / Total		
	CZK	EUR	USD	CZK	EUR	USD	CZK	EUR	USD
01	715 571,7	23 741,6	30 953,0	307 361,2	10 197,8	13 295,3	1 022 932,9	33 939,4	44 248,3
02	771 029,1	25 908,2	34 345,8	332 380,1	11 168,7	14 806,0	1 103 409,2	37 076,9	49 151,8
03	752 974,2	25 145,2	32 596,3	333 019,6	11 121,0	14 416,4	1 085 993,8	36 266,3	47 012,7
04	738 651,5	24 218,1	31 381,2	315 360,9	10 339,7	13 397,9	1 054 012,4	34 557,8	44 779,2
05	748 472,5	24 645,1	30 396,1	333 153,8	10 969,8	13 529,6	1 081 626,3	35 615,0	43 925,7
06	762 059,3	25 376,6	30 683,7	380 991,1	12 687,0	15 340,3	1 143 050,3	38 063,6	46 023,9
07	808 479,8	26 819,7	32 435,2	390 107,4	12 941,0	15 650,6	1 198 587,2	39 760,7	48 085,8
08	859 362,6	29 066,9	35 453,7	406 607,4	13 753,0	16 774,9	1 265 969,9	42 819,9	52 228,6
09	895 235,5	30 295,6	36 485,1	408 975,2	13 840,1	16 667,7	1 304 210,8	44 135,7	53 152,8
10									
11									
12									