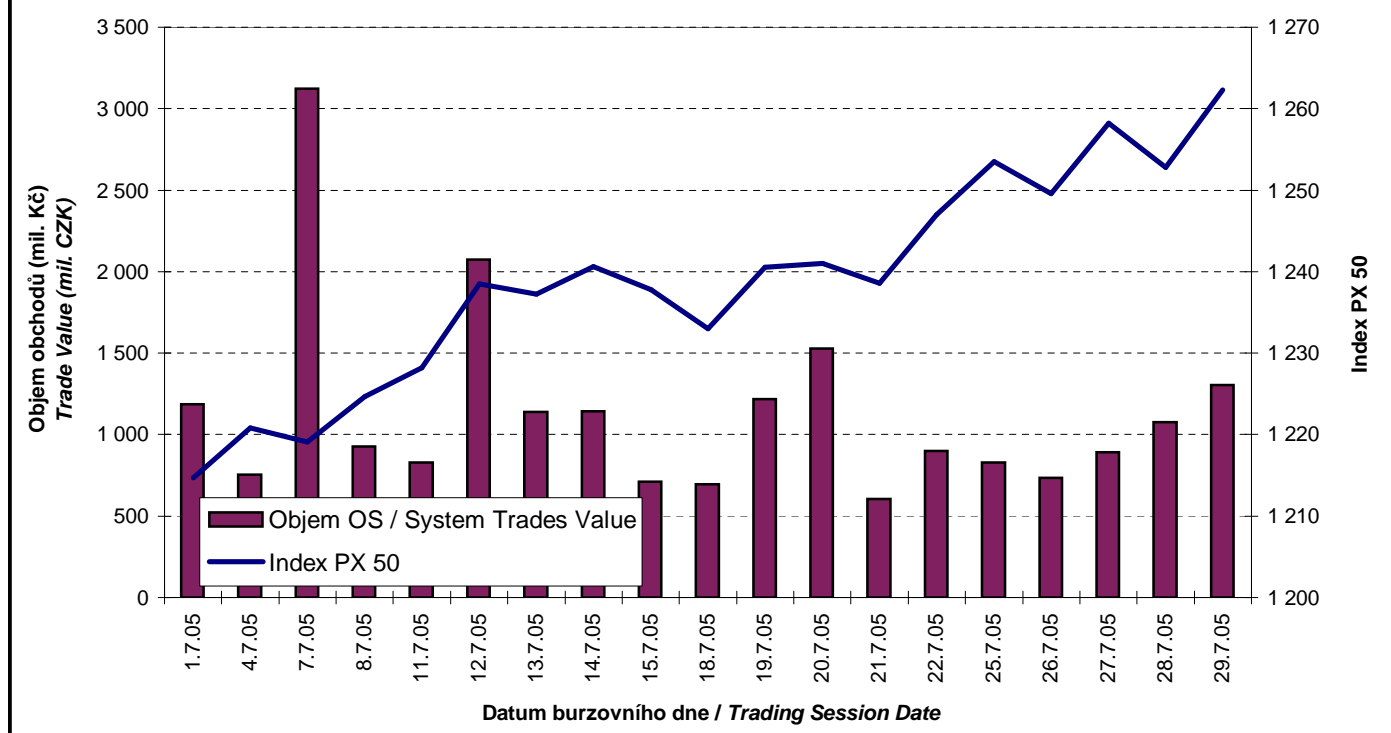




BURZOVNÍ INDEXY V HODNOCENÉM MĚSÍCI
EXCHANGE INDICES IN THE MONTH UNDER REVIEW

| Index | Obor Sector | Hodnota (konec měsíce) | Měsíční změna (%) | Roční změna (%) | Měsíční max. | Datum max. | Měsíční min. | Datum min. |
|---------|--|------------------------------|--------------------------|-------------------------|-----------------|-----------------|-----------------|-----------------|
| | | Value (End of Month) | Monthly Change (%) | Annual Change (%) | Monthly Max. | Date of Max. | Monthly Min. | Date of Min. |
| PX 50 | | 1 262,3 | 4,31 | 59,74 | 1 262,3 | 29.7.05 | 1 214,7 | 1.7.05 |
| PX-D | | 3 116,8 | 5,15 | 57,10 | 3 116,8 | 29.7.05 | 2 976,0 | 1.7.05 |
| PX-GLOB | | 1 530,1 | 5,56 | 56,61 | 1 530,1 | 29.7.05 | 1 455,2 | 1.7.05 |
| BI07 | Chemický, farmaceut., guma / Chemicals, Pharmacy, Rubber | 442,2 | 3,80 | 85,49 | 442,2 | 29.7.05 | 422,0 | 7.7.05 |
| BI12 | Energetika / Energy | 2 190,6 | 10,27 | 113,53 | 2 228,6 | 27.7.05 | 1 999,7 | 1.7.05 |
| BI15 | Peněžnictví / Finance and Banking | 2 348,0 | 5,80 | 28,01 | 2 348,0 | 29.7.05 | 2 221,7 | 7.7.05 |
| BI16 | Služby / Services | 619,5 | 2,04 | 7,63 | 626,1 | 8.7.05 | 615,9 | 18.7.05 |

OBJEMY OBCHODŮ OBCHODNÍHO SYSTÉMU A INDEX PX 50
SYSTEM TRADES VALUE OF SHARES + UNITS AND INDEX PX 50

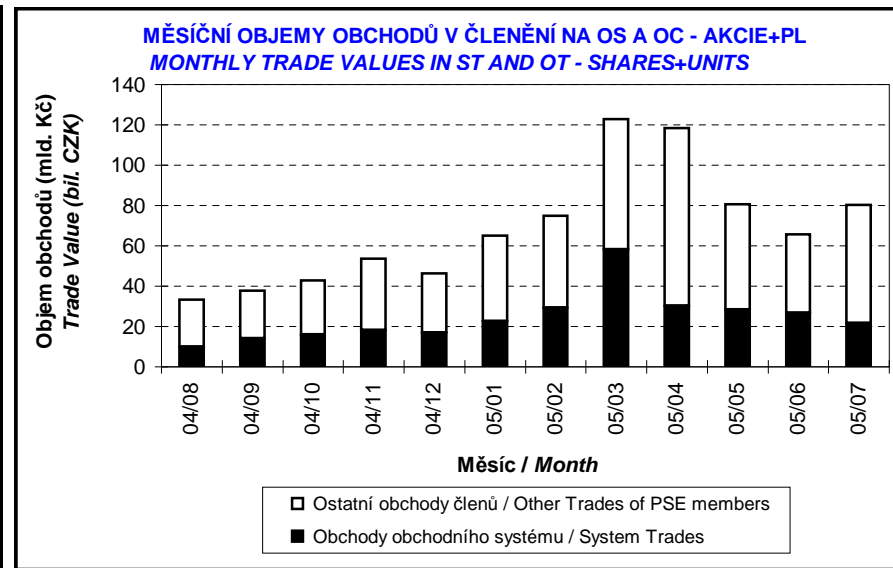
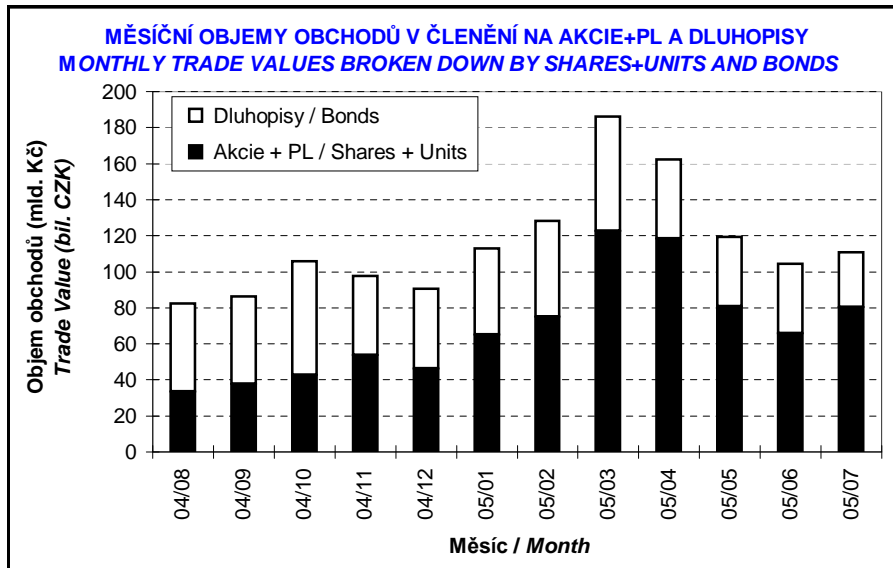
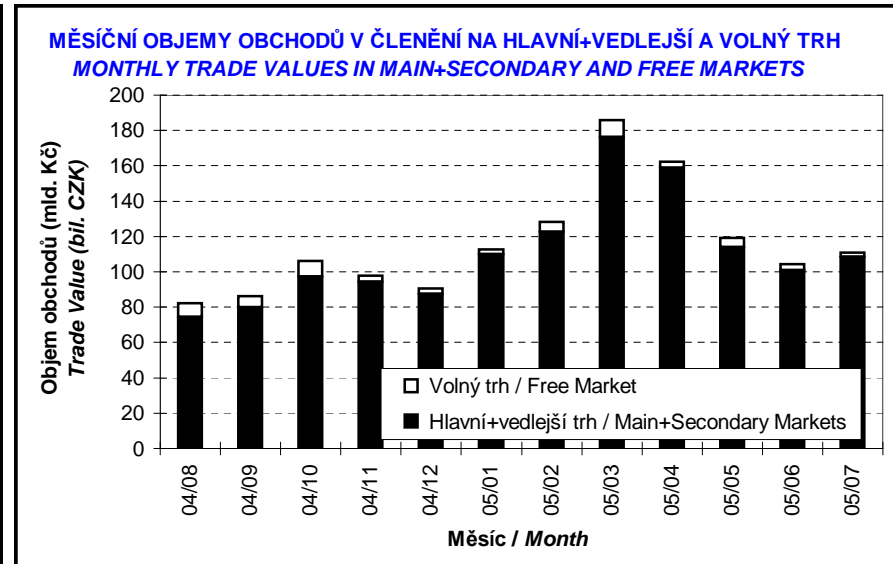
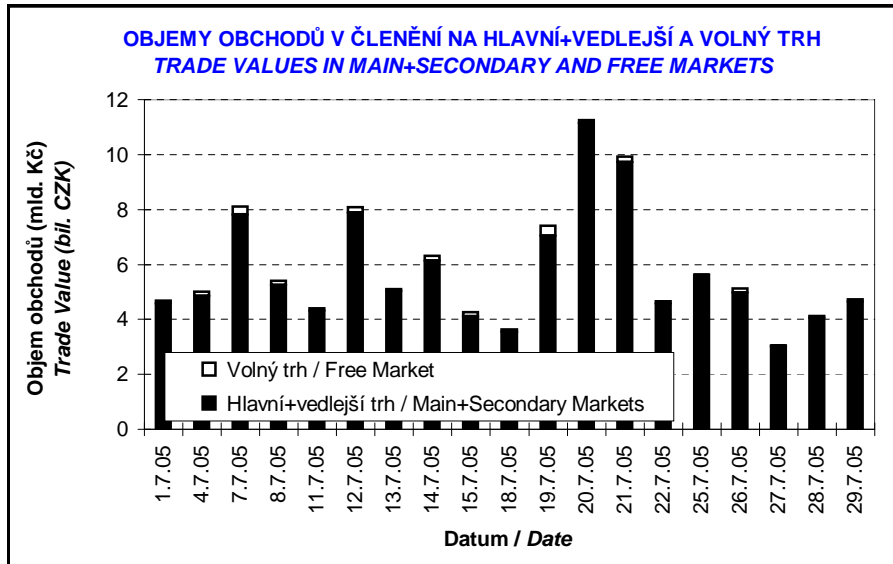


PŘEHLED OBJEMŮ OBCHODŮ
TRADE VALUE BY MARKET AND TYPE OF SECURITY

| Druh CP Securite Type | | Dluhopisy Bonds | | Akcie Shares | | Podílové listy Units | | Celkem All | |
|--------------------------|-------------|---|-------------------------------------|---|-------------------------------------|---|-------------------------------------|---|-------------------------------------|
| Trh Market | | Objem (tis. Kč) Value (CZK 000s) | Počet (ks) Volume (pieces) | Objem (tis. Kč) Value (CZK 000s) | Počet (ks) Volume (pieces) | Objem (tis. Kč) Value (CZK 000s) | Počet (ks) Volume (pieces) | Objem (tis. Kč) Value (CZK 000s) | Počet (ks) Volume (pieces) |
| Hlavní Main | OS / ST | 0,000 | 0 | 20 703 291,186 | 33 113 084 | 0,000 | 0 | 20 703 291,186 | 33 113 084 |
| | OC / OT | 29 080 090,849 | 2 673 582 | 57 667 253,757 | 100 079 335 | 0,000 | 0 | 86 747 344,606 | 102 752 917 |
| | Celk./Total | 29 080 090,849 | 2 673 582 | 78 370 544,943 | 133 192 419 | 0,000 | 0 | 107 450 635,793 | 135 866 001 |
| Vedlejší Secondary | OS / ST | 0,000 | 0 | 42 474,883 | 5 947 | 0,000 | 0 | 42 474,883 | 5 947 |
| | OC / OT | 690 279,010 | 12 428 | 929,332 | 45 | 0,000 | 0 | 691 208,342 | 12 473 |
| | Celk./Total | 690 279,010 | 12 428 | 43 404,215 | 5 992 | 0,000 | 0 | 733 683,225 | 18 420 |
| Volný Free | OS / ST | 1 188,778 | 108 | 918 538,022 | 77 269 | 0,000 | 0 | 919 726,800 | 77 377 |
| | OC / OT | 808 516,827 | 35 949 | 1 034 052,722 | 55 830 | 0,000 | 0 | 1 842 569,549 | 91 779 |
| | Celk./Total | 809 705,605 | 36 057 | 1 952 590,744 | 133 099 | 0,000 | 0 | 2 762 296,350 | 169 156 |
| Celkem Total | OS / ST | 1 188,778 | 108 | 21 664 304,091 | 33 196 300 | 0,000 | 0 | 21 665 492,869 | 33 196 408 |
| | OC / OT | 30 578 886,686 | 2 721 959 | 58 702 235,811 | 100 135 210 | 0,000 | 0 | 89 281 122,498 | 102 857 169 |
| | Celk./Total | 30 580 075,464 | 2 722 067 | 80 366 539,902 | 133 331 510 | 0,000 | 0 | 110 946 615,367 | 136 053 577 |

OS = Obchody obchodního systému, OC = Ostatní obchody členů burzy
ST = System Trades, OT = Other Trades of PSE members





**OBOROVÉ OBJEMY OBCHODŮ AKCIÍ + PL A JEJICH PODÍLY NA CELKU
SHARES+UNITS - TRADE VALUE BY SECTOR AND AS PERCENTAGE OF THE TOTAL VALUE**

| Číslo No. | Obor Sector | Objem OS (mil. Kč) | Podíl (%) | Objem OC (mil. Kč) | Podíl (%) | Objem celkem (mil. Kč) | Podíl (%) |
|--------------|--|---------------------------|--------------|---------------------------|--------------|------------------------------|--------------|
| | | Value ST (mil. CZK) | (%) | Value OT (mil. CZK) | (%) | Total Value (mil. CZK) | (%) |
| 1 | Zemědělství / Agriculture | 0,000 | 0,00 | 0,000 | 0,00 | 0,000 | 0,00 |
| 2 | Výroba potravin / Food Production | 0,014 | 0,00 | 0,000 | 0,00 | 0,014 | 0,00 |
| 3 | Výroba nápojů a tabáku / Beverages & Tobacco | 911,485 | 4,21 | 1 034,053 | 1,76 | 1 945,537 | 2,42 |
| 4 | Těžba, zpracování nerostů a rud / Mining | 3,800 | 0,02 | 0,000 | 0,00 | 3,800 | 0,00 |
| 5 | Textilní, oděvní, kožedělný / Textiles | 0,000 | 0,00 | 0,000 | 0,00 | 0,000 | 0,00 |
| 6 | Dřevařský a papírenský / Wood and Paper | 1,348 | 0,01 | 0,000 | 0,00 | 1,348 | 0,00 |
| 7 | Chemický, farmaceut., guma / Chemicals, Pharmacy, Rubber | 2 884,471 | 13,31 | 3 840,123 | 6,54 | 6 724,594 | 8,37 |
| 8 | Stavebnictví, stav. hmoty / Building | 7,113 | 0,03 | 0,000 | 0,00 | 7,113 | 0,01 |
| 9 | Hutnictví, zpracování kovů / Metallurgy | 0,000 | 0,00 | 0,000 | 0,00 | 0,000 | 0,00 |
| 10 | Strojírenství / Mechanical Engineering | 0,019 | 0,00 | 0,000 | 0,00 | 0,019 | 0,00 |
| 11 | Elektrotechnika, elektronika / Electrical Engineering, Electronics | 0,004 | 0,00 | 0,000 | 0,00 | 0,004 | 0,00 |
| 12 | Energetika / Energy | 7 164,519 | 33,07 | 12 763,200 | 21,74 | 19 927,719 | 24,80 |
| 13 | Doprava a spoje / Transportation | 2 703,036 | 12,48 | 27 149,634 | 46,25 | 29 852,670 | 37,15 |
| 14 | Obchod / Trade | 0,178 | 0,00 | 0,000 | 0,00 | 0,178 | 0,00 |
| 15 | Peněžnictví / Finance and Banking | 7 588,084 | 35,03 | 13 671,194 | 23,29 | 21 259,278 | 26,45 |
| 16 | Služby / Services | 152,013 | 0,70 | 91,338 | 0,16 | 243,351 | 0,30 |
| 17 | Bižuterie, sklo a keramika / Jewelry, Glass, Ceramics | 0,000 | 0,00 | 0,000 | 0,00 | 0,000 | 0,00 |
| 18 | Investiční fondy / Investment Funds | 0,000 | 0,00 | 0,000 | 0,00 | 0,000 | 0,00 |
| 19 | Ostatní / Others | 248,221 | 1,15 | 152,694 | 0,26 | 400,915 | 0,50 |

**INDIKÁTORY HLAVNÍHO A VEDLEJŠÍHO TRHU (KONEC MĚSÍCE)
INDICATORS OF MAIN AND SECONDARY MARKETS (MONTH - END)**

| Indikátor Indicator | P/E P/E | P/BV P/BV | Dividendový výnos (%) Dividend Yields (%) |
|------------------------|------------|--------------|--|
| Hodnota Value | 18,60 | 2,16 | 2,25 |

**POČTY REGISTROVANÝCH EMISÍ (KONEC MĚSÍCE)
NUMBER OF REGISTERED ISSUES (MONTH - END)**

| | Dluhopisy Bonds | Akcie Shares | Podílové listy Units | Celkem Total |
|---------------------------------|--------------------|-----------------|-------------------------|-----------------|
| Hlavní trh / Main Market | 25 | 8 | 0 | 33 |
| Vedlejší trh / Secondary Market | 17 | 27 | 0 | 44 |
| Volný trh / Free Market | 44 | 15 | 0 | 59 |
| Celkem / Total | 86 | 50 | 0 | 136 |

EMISE AKCIÍ A PL S NEJVĚTŠÍMI CELKOVÝMI OBJEMY OBCHODŮ
ISSUES OF SHARES + UNITS WITH THE HIGHEST TOTAL TRADE VALUE

| | ISIN | Název | Trh ¹⁾ | Objem (mil. Kč) | Podíl ²⁾ (%) | Kumul. ²⁾ (%) |
|----|--------------|--------------------|----------------------|---------------------|----------------------------|-----------------------------|
| | ISIN | Issuer | Market ¹⁾ | Value (mil. CZK) | ²⁾ (%) | Cumul. ²⁾ (%) |
| 1 | CZ0009093209 | ČESKÝ TELECOM | A | 29 852,670 | 37,15 | 37,15 |
| 2 | CZ0005112300 | ČEZ | A | 19 927,085 | 24,80 | 61,94 |
| 3 | CZ0008019106 | KOMERČNÍ BANKA | A | 17 416,761 | 21,67 | 83,61 |
| 4 | NL0000405173 | ZENTIVA | A | 4 559,479 | 5,67 | 89,29 |
| 5 | AT0000652011 | ERSTE BANK | A | 3 808,698 | 4,74 | 94,03 |
| 6 | CZ0009091500 | UNIPETROL | A | 2 161,599 | 2,69 | 96,71 |
| 7 | CS0008418869 | PHILIP MORRIS ČR | C | 1 945,537 | 2,42 | 99,14 |
| 8 | BMG200452024 | CETV | A | 400,915 | 0,50 | 99,63 |
| 9 | LU0122624777 | ORCO | A | 243,339 | 0,30 | 99,94 |
| 10 | CZ0008002755 | ČESKÁ POJIŠŤOVNA | B | 33,820 | 0,04 | 99,98 |
| 11 | CS0005022854 | SSŽ | B | 7,113 | 0,01 | 99,99 |
| 12 | CZ0005091355 | PARAMO | C | 2,709 | 0,00 | 99,99 |
| 13 | CZ0005103457 | ČESKOMORAVSKÉ DOLY | C | 2,247 | 0,00 | 99,99 |
| 14 | CZ0005102350 | SEVEROČESKÉ DOLY | B | 1,553 | 0,00 | 100,00 |
| 15 | CZ0005005850 | JČ PAPIRNY VĚTRŇNÍ | C | 1,348 | 0,00 | 100,00 |
| 16 | CZ0005092858 | SPOLEK CH.HUT.VÝR. | C | 0,568 | 0,00 | 100,00 |
| 17 | CS0008424958 | SPOLANA | B | 0,239 | 0,00 | 100,00 |
| 18 | CS0008423950 | TEPLÁRNA ÚSTÍ N.L. | B | 0,180 | 0,00 | 100,00 |
| 19 | CZ0005078055 | SČ ENERGETIKA | B | 0,144 | 0,00 | 100,00 |
| 20 | CZ0005088559 | TOMA | C | 0,114 | 0,00 | 100,00 |

EMISE AKCIÍ A PL S NEJVĚTŠÍMI OBJEMY OBCHODŮ OBCHODNÍHO SYSTÉMU
ISSUES OF SHARES + UNITS WITH THE HIGHEST SYSTEM TRADE VALUE

| | ISIN | Název | Trh ¹⁾ | Objem (mil. Kč) | Podíl ³⁾ (%) | Kumul. ³⁾ (%) |
|----|--------------|--------------------|----------------------|---------------------|----------------------------|-----------------------------|
| | ISIN | Issuer | Market ¹⁾ | Value (mil. CZK) | ³⁾ (%) | Cumul. ³⁾ (%) |
| 1 | CZ0005112300 | ČEZ | A | 7 163,885 | 33,07 | 33,07 |
| 2 | CZ0008019106 | KOMERČNÍ BANKA | A | 5 391,028 | 24,88 | 57,95 |
| 3 | CZ0009093209 | ČESKÝ TELECOM | A | 2 703,036 | 12,48 | 70,43 |
| 4 | AT0000652011 | ERSTE BANK | A | 2 164,166 | 9,99 | 80,42 |
| 5 | NL0000405173 | ZENTIVA | A | 1 804,710 | 8,33 | 88,75 |
| 6 | CZ0009091500 | UNIPETROL | A | 1 076,245 | 4,97 | 93,72 |
| 7 | CS0008418869 | PHILIP MORRIS ČR | C | 911,485 | 4,21 | 97,92 |
| 8 | BMG200452024 | CETV | A | 248,221 | 1,15 | 99,07 |
| 9 | LU0122624777 | ORCO | A | 152,000 | 0,70 | 99,77 |
| 10 | CZ0008002755 | ČESKÁ POJIŠŤOVNA | B | 32,890 | 0,15 | 99,92 |
| 11 | CS0005022854 | SSŽ | B | 7,113 | 0,03 | 99,96 |
| 12 | CZ0005091355 | PARAMO | C | 2,709 | 0,01 | 99,97 |
| 13 | CZ0005103457 | ČESKOMORAVSKÉ DOLY | C | 2,247 | 0,01 | 99,98 |
| 14 | CZ0005102350 | SEVEROČESKÉ DOLY | B | 1,553 | 0,01 | 99,99 |
| 15 | CZ0005005850 | JČ PAPIRNY VĚTRŇNÍ | C | 1,348 | 0,01 | 99,99 |
| 16 | CZ0005092858 | SPOLEK CH.HUT.VÝR. | C | 0,568 | 0,00 | 99,99 |
| 17 | CS0008424958 | SPOLANA | B | 0,239 | 0,00 | 100,00 |
| 18 | CS0008423950 | TEPLÁRNA ÚSTÍ N.L. | B | 0,180 | 0,00 | 100,00 |
| 19 | CZ0005078055 | SČ ENERGETIKA | B | 0,144 | 0,00 | 100,00 |
| 20 | CZ0005088559 | TOMA | C | 0,114 | 0,00 | 100,00 |

1) A=Hlavní B=Vedlejší C=Volný
 1) A=Main B=Secondary C=Free

2), resp. 3) Vztaheno k celk. objemu obchodů akcií+PL, resp. k objemu obchodů OS
 2) and 3) Resp. related to the total trade value of shares+units and system trade value

**EMISE DLUHOPISŮ S NEJVĚTŠÍMI CELKOVÝMI OBJEMY OBCHODŮ
BOND ISSUES WITH THE HIGHEST TOTAL TRADE VALUE**

| | ISIN | Název | Trh ¹⁾ | Objem (mil. Kč) | Podíl ²⁾ (%) | Kumul. ²⁾ (%) |
|----|--------------|--------------------|----------------------|---------------------|----------------------------|-----------------------------|
| | ISIN | Issue | Market ¹⁾ | Value (mil. CZK) | ²⁾ (%) | Cumul. ²⁾ (%) |
| 1 | CZ0001000822 | ST.DLUHOP. 4,60/18 | A | 6 125,901 | 20,03 | 20,03 |
| 2 | CZ0001000814 | ST.DLUHOP. 3,70/13 | A | 5 760,459 | 18,84 | 38,87 |
| 3 | CZ0001001143 | ST.DLUHOP. 3,80/15 | A | 4 357,782 | 14,25 | 53,12 |
| 4 | CZ0001000855 | ST.DLUHOP. 3,80/09 | A | 3 886,243 | 12,71 | 65,83 |
| 5 | CZ0001000798 | ST.DLUHOP. 2,90/08 | A | 1 425,181 | 4,66 | 70,49 |
| 6 | CZ0001000863 | ST.DLUHOP. 3,95/07 | A | 1 382,061 | 4,52 | 75,01 |
| 7 | CZ0001000749 | ST.DLUHOP. 6,95/16 | A | 1 374,408 | 4,49 | 79,50 |
| 8 | CZ0001000772 | ST.DLUHOP. 5,70/06 | A | 1 354,766 | 4,43 | 83,93 |
| 9 | CZ0001000764 | ST.DLUHOP. 6,55/11 | A | 1 260,350 | 4,12 | 88,05 |
| 10 | CZ0001000731 | ST.DLUHOP. 6,40/10 | A | 779,005 | 2,55 | 90,60 |
| 11 | CZ0001001242 | ST.DLUHOP. 2,55/10 | A | 703,697 | 2,30 | 92,90 |
| 12 | CZ0001000780 | ST.DLUHOP. 3,00/06 | A | 449,205 | 1,47 | 94,37 |
| 13 | CZ0003701005 | ČS VAR/15 | C | 314,884 | 1,03 | 95,40 |
| 14 | CZ0003501207 | ŠKODA AUTO 7,25/05 | B | 256,074 | 0,84 | 96,24 |
| 15 | CZ0000000021 | EIB 8,20/09 | A | 148,530 | 0,49 | 96,72 |
| 16 | CZ0003501421 | ŽS BRNO 4,80/10 | C | 123,268 | 0,40 | 97,13 |
| 17 | CZ0002000177 | HZL RBCZ 7,50/06 | C | 106,052 | 0,35 | 97,47 |
| 18 | CZ0003501181 | ŠKODA AUTO VAR/07 | B | 89,301 | 0,29 | 97,77 |
| 19 | CZ0002000375 | HZL ČMHB VAR/09 | C | 83,972 | 0,27 | 98,04 |
| 20 | CZ0003700569 | CP VAR/06 | B | 80,093 | 0,26 | 98,30 |

**SUMARIZACE TRŽNÍCH KAPITALIZACÍ (KONEC MĚSÍCE)
MARKET CAPITALIZATION SUMMARY (MONTH - END)**

| | Trh | Tržní kapitalizace (mil. Kč) | Počet emisí |
|---------------------------------|-----------------------------|-------------------------------------|---------------------|
| | Market | Market Capitalization (mil. CZK) | Number of Issues |
| Akcie Shares | Hlavní / Main | 1 002 081,9 | 8 |
| | Vedlejší / Secondary | 148 982,0 | 27 |
| | Volný / Free | 47 523,3 | 15 |
| | Celkem / Total | 1 198 587,2 | 50 |
| Podílové listy Units | Hlavní / Main | 0,0 | 0 |
| | Vedlejší / Secondary | 0,0 | 0 |
| | Volný / Free | 0,0 | 0 |
| | Celkem / Total | 0,0 | 0 |
| Celkem Total | Hlavní / Main | 1 002 081,9 | 8 |
| | Vedlejší / Secondary | 148 982,0 | 27 |
| | Volný / Free | 47 523,3 | 15 |
| | Celkem / Total | 1 198 587,2 | 50 |
| Dluhopisy Bonds | Hlavní / Main | 455 805,2 | 24 |
| | Vedlejší / Secondary | 63 596,8 | 16 |
| | Volný / Free | 91 583,7 | 43 |
| | Celkem / Total | 610 985,7 | 83 |

1) A=Hlavní B=Vedlejší C=Volný
1) A=Main B=Secondary C=Free

2) Podíl a kumulovaný podíl se vztahují k celk. objemu obchodů obligací
2) Both percentage and cumulative percentage relate to the total trade value of bonds

EMISE AKCIÍ A PL S NEJVĚTŠÍMI TRŽNÍMI KAPITALIZACEMI (KONEC MĚSÍCE)
ISSUES OF SHARES+UNITS WITH THE HIGHEST MARKET CAPIT. (MONTH - END)

| | ISIN | Název | 1) Trh | Tržní kapit. (mil. Kč) | Podíl 2) (%) | Kumul. 2) (%) |
|----|--------------|--------------------|--------------|-----------------------------|-----------------|------------------|
| | ISIN | Issuer | 1) Market | Market Capit. (mil. CZK) | 2) (%) | Cumul. 2) (%) |
| 1 | AT0000652011 | ERSTE BANK | A | 311 031,8 | 25,95 | 25,95 |
| 2 | CZ0005112300 | ČEZ | A | 310 614,6 | 25,92 | 51,86 |
| 3 | CZ0009093209 | ČESKÝ TELECOM | A | 147 420,5 | 12,30 | 64,16 |
| 4 | CZ0008019106 | KOMERČNÍ BANKA | A | 125 850,6 | 10,50 | 74,66 |
| 5 | CZ0008002755 | ČESKÁ POJIŠŤOVNA | B | 40 998,8 | 3,42 | 78,08 |
| 6 | BMG200452024 | CETV | A | 36 486,6 | 3,04 | 81,13 |
| 7 | CS0008418869 | PHILIP MORRIS ČR | C | 36 285,6 | 3,03 | 84,16 |
| 8 | NL0000405173 | ZENTIVA | A | 34 704,0 | 2,90 | 87,05 |
| 9 | CZ0009091500 | UNIPETROL | A | 28 088,8 | 2,34 | 89,40 |
| 10 | CZ0005102350 | SEVEROČESKÉ DOLY | B | 18 802,7 | 1,57 | 90,96 |
| 11 | CZ0005078154 | PRAŽSKÁ ENERGETIKA | B | 9 576,9 | 0,80 | 91,76 |
| 12 | CZ0005078352 | SM ENERGETIKA | B | 8 550,4 | 0,71 | 92,48 |
| 13 | CZ0005077958 | JM ENERGETIKA | B | 8 137,9 | 0,68 | 93,16 |
| 14 | LU0122624777 | ORCO | A | 7 885,0 | 0,66 | 93,81 |
| 15 | CZ0005077354 | ZČ ENERGETIKA | B | 6 995,1 | 0,58 | 94,40 |
| 16 | CZ0005078055 | SČ ENERGETIKA | B | 6 885,3 | 0,57 | 94,97 |
| 17 | CZ0005078253 | STČ ENERGETICKÁ | B | 6 334,4 | 0,53 | 95,50 |
| 18 | CS0005022854 | SSŽ | B | 5 614,1 | 0,47 | 95,97 |
| 19 | CZ0005076950 | VČ ENERGETIKA | B | 5 179,9 | 0,43 | 96,40 |
| 20 | CZ0005078956 | JM PLYNARENSKA | B | 3 931,8 | 0,33 | 96,73 |

EMISE DLUHOPISŮ S NEJVĚTŠÍMI TRŽNÍMI KAPITALIZACEMI (KONEC MĚSÍCE)
BOND ISSUES WITH THE HIGHEST MARKET CAPITAL. (MONTH - END)

| | ISIN | Název | 1) Trh | Tržní kapit. (mil. Kč) | Podíl 3) (%) | Kumul. 3) (%) |
|----|--------------|--------------------|--------------|-----------------------------|-----------------|------------------|
| | ISIN | Issue | 1) Market | Market Capit. (mil. CZK) | 3) (%) | Cumul. 3) (%) |
| 1 | CZ0001000814 | ST.DLUHOP. 3,70/13 | A | 64 963,7 | 10,63 | 10,63 |
| 2 | CZ0001000764 | ST.DLUHOP. 6,55/11 | A | 50 272,4 | 8,23 | 18,86 |
| 3 | CZ0001000855 | ST.DLUHOP. 3,80/09 | A | 48 257,4 | 7,90 | 26,76 |
| 4 | CZ0001000822 | ST.DLUHOP. 4,60/18 | A | 47 035,4 | 7,70 | 34,46 |
| 5 | CZ0001000798 | ST.DLUHOP. 2,90/08 | A | 41 000,0 | 6,71 | 41,17 |
| 6 | CZ0001000749 | ST.DLUHOP. 6,95/16 | A | 35 000,0 | 5,73 | 46,89 |
| 7 | CZ0001000780 | ST.DLUHOP. 3,00/06 | A | 29 910,0 | 4,90 | 51,79 |
| 8 | CZ0001000772 | ST.DLUHOP. 5,70/06 | A | 28 000,0 | 4,58 | 56,37 |
| 9 | CZ0001000863 | ST.DLUHOP. 3,95/07 | A | 23 672,2 | 3,87 | 60,25 |
| 10 | CZ0001000731 | ST.DLUHOP. 6,40/10 | A | 21 000,0 | 3,44 | 63,68 |
| 11 | CZ0001000723 | ST.DLUHOP. 6,30/07 | A | 20 110,0 | 3,29 | 66,97 |
| 12 | CZ0001001143 | ST.DLUHOP. 3,80/15 | A | 19 875,4 | 3,25 | 70,23 |
| 13 | CZ0002000185 | HZL HVB 6,0/09 | C | 10 885,0 | 1,78 | 72,01 |
| 14 | CZ0003501397 | SŽDC 4,60/11 | B | 6 998,6 | 1,15 | 73,15 |
| 15 | CZ0000000021 | EIB 8,20/09 | A | 6 000,0 | 0,98 | 74,14 |
| 16 | CZ0003501355 | Č.TELECOM 3,50/08 | B | 5 992,2 | 0,98 | 75,12 |
| 17 | CZ0002000268 | HZL KB 5,50/09 | C | 5 600,0 | 0,92 | 76,03 |
| 18 | CZ0003700551 | ČEB 6,95/10 | B | 5 500,0 | 0,90 | 76,93 |
| 19 | CZ0002000383 | HZL KB 4,50/08 | C | 5 097,6 | 0,83 | 77,77 |
| 20 | CZ0003700858 | CKA 4,00/07 | B | 5 008,5 | 0,82 | 78,59 |

1) A=Hlavní B=Vedlejší C=Volný
 1) A=Main B=Secondary C=Free

2), resp. 3) Vztaheno k celkové tržní kapitalizaci akcií+PL, resp. obligací
 2) and 3) Resp. related to the total market capitalization for shares+units and bonds

EMISE AKCIÍ A PL S NEJVĚTŠÍM RŮSTEM KURZŮ (OBJEM OS NAD 50 000 Kč)
ISSUES OF SHARES AND UNITS WITH THE HIGHEST PRICE RISE (ST VALUE ABOVE CZK 50,000)

| 1) | ISIN | Název Issuer | Trh 1) Market | Kurz | Kurz | Změna | Objem OS | Objem OC | Celkem |
|----|--------------|--------------------|---------------------|-----------|-----------|--------|------------|------------|-------------|
| | | | | 30.6.05 | 29.7.05 | (%) | (tis. Kč) | (tis. Kč) | (tis. Kč) |
| | ISIN | | | Price | Price | Change | Value ST | Value OT | Total Value |
| | | | | 30.6.05 | 29.7.05 | (%) | (CZK 000s) | (CZK 000s) | (CZK 000s) |
| 1 | CZ0008002755 | ČESKÁ POJIŠŤOVNA | B | 15 950,00 | 20 670,00 | 29,6 | 32 890 | 929 | 33 820 |
| 2 | CZ0005005850 | JČ PAPIRNY VĚTRNÍ | C | 50,88 | 64,00 | 25,8 | 1 348 | 0 | 1 348 |
| 3 | CZ0005077354 | ZČ ENERGETIKA | B | 5 500,00 | 6 601,00 | 20,0 | 81 | 0 | 81 |
| 4 | CZ0005078253 | STČ ENERGETICKÁ | B | 2 283,00 | 2 680,00 | 17,4 | 59 | 0 | 59 |
| 5 | CZ0005088559 | TOMA | C | 380,00 | 440,00 | 15,8 | 114 | 0 | 114 |
| 6 | CS0005022854 | SSŽ | B | 3 499,00 | 4 050,00 | 15,7 | 7 113 | 0 | 7 113 |
| 7 | CZ0005112300 | ČEZ | A | 470,80 | 524,50 | 11,4 | 7 163 885 | 12 763 200 | 19 927 085 |
| 8 | CZ0009091500 | UNIPETROL | A | 143,29 | 154,90 | 8,1 | 1 076 245 | 1 085 354 | 2 161 599 |
| 9 | CS0008423950 | TEPLÁRNA ÚSTÍ N.L. | B | 1 302,00 | 1 400,00 | 7,5 | 180 | 0 | 180 |
| 10 | CZ0008019106 | KOMERČNÍ BANKA | A | 3 098,00 | 3 311,00 | 6,9 | 5 391 028 | 12 025 733 | 17 416 761 |
| 11 | CS0008418869 | PHILIP MORRIS ČR | C | 17 753,00 | 18 961,00 | 6,8 | 911 485 | 1 034 053 | 1 945 537 |
| 12 | CZ0005078055 | SČ ENERGETIKA | B | 3 000,00 | 3 200,00 | 6,7 | 144 | 0 | 144 |
| 13 | LU0122624777 | ORCO | A | 1 371,00 | 1 426,00 | 4,0 | 152 000 | 91 338 | 243 339 |
| 14 | AT0000652011 | ERSTE BANK | A | 1 243,00 | 1 279,00 | 2,9 | 2 164 166 | 1 644 532 | 3 808 698 |
| 15 | CZ0005092858 | SPOLEK CH.HUT.VÝR. | C | 303,00 | 310,00 | 2,3 | 568 | 0 | 568 |
| 16 | NL0000405173 | ZENTIVA | A | 896,50 | 910,00 | 1,5 | 1 804 710 | 2 754 769 | 4 559 479 |
| 17 | | | | | | | | | |
| 18 | | | | | | | | | |
| 19 | | | | | | | | | |
| 20 | | | | | | | | | |

EMISE AKCIÍ A PL S NEJVĚTŠÍM POKLESEM KURZŮ (OBJEM OS NAD 50 000 Kč)
ISSUES OF SHARES AND UNITS WITH THE HIGHEST PRICE DECLINE (ST VALUE ABOVE CZK 50,000)

| 1) | ISIN | Název Issuer | Trh 1) Market | Kurz | Kurz | Změna | Objem OS | Objem OC | Celkem |
|----|--------------|--------------------|---------------------|----------|----------|--------|------------|------------|-------------|
| | | | | 30.6.05 | 29.7.05 | (%) | (tis. Kč) | (tis. Kč) | (tis. Kč) |
| | ISIN | | | Price | Price | Change | Value ST | Value OT | Total Value |
| | | | | 30.6.05 | 29.7.05 | (%) | (CZK 000s) | (CZK 000s) | (CZK 000s) |
| 1 | CZ0005103457 | ČESKOMORAVSKÉ DOLY | C | 1 267,00 | 1 102,00 | -13,0 | 2 247 | 0 | 2 247 |
| 2 | CS0008458659 | UNITED ENERGY | B | 1 886,00 | 1 650,00 | -12,5 | 58 | 0 | 58 |
| 3 | CS0008424958 | SPOLANA | B | 180,00 | 160,00 | -11,1 | 239 | 0 | 239 |
| 4 | CZ0005102350 | SEVEROČESKÉ DOLY | B | 2 700,00 | 2 475,00 | -8,3 | 1 553 | 0 | 1 553 |
| 5 | CZ0005091355 | PARAMO | C | 1 298,00 | 1 260,00 | -2,9 | 2 709 | 0 | 2 709 |
| 6 | CZ0009093209 | ČESKÝ TELECOM | A | 465,70 | 457,70 | -1,7 | 2 703 036 | 27 149 634 | 29 852 670 |
| 7 | BMG200452024 | CETV | A | 1 212,00 | 1 197,00 | -1,2 | 248 221 | 152 694 | 400 915 |
| 8 | | | | | | | | | |
| 9 | | | | | | | | | |
| 10 | | | | | | | | | |
| 11 | | | | | | | | | |
| 12 | | | | | | | | | |
| 13 | | | | | | | | | |
| 14 | | | | | | | | | |
| 15 | | | | | | | | | |
| 16 | | | | | | | | | |
| 17 | | | | | | | | | |
| 18 | | | | | | | | | |
| 19 | | | | | | | | | |
| 20 | | | | | | | | | |

Statistické údaje v zahraničních měnách / Statistical data in foreign currencies

Roční objemy obchodů (v mil.) / Yearly Trade Values (in mil.)

| Rok Year | Akcie + PL / Shares + Units | | | Dluhopisy / Bonds | | | Celkem / Total | | |
|-------------|-----------------------------|-------------------|----------|-------------------|-------------------|----------|----------------|-------------------|----------|
| | CZK | EUR ¹⁾ | USD | CZK | EUR ¹⁾ | USD | CZK | EUR ¹⁾ | USD |
| 1993 | 7 129,5 | 212,7 | 241,6 | 1 890,5 | 56,2 | 64,5 | 9 020,1 | 268,9 | 306,1 |
| 1994 | 42 593,9 | 1 252,7 | 1 475,3 | 19 432,3 | 568,0 | 684,5 | 62 026,2 | 1 820,7 | 2 159,8 |
| 1995 | 125 642,8 | 3 671,3 | 4 753,5 | 69 764,1 | 2 035,3 | 2 633,3 | 195 406,9 | 5 706,6 | 7 386,7 |
| 1996 | 249 935,2 | 7 348,9 | 9 188,8 | 143 264,3 | 4 216,4 | 5 288,8 | 393 199,6 | 11 565,3 | 14 477,6 |
| 1997 | 246 301,9 | 6 961,2 | 7 897,1 | 433 235,6 | 12 053,0 | 13 644,5 | 679 537,5 | 19 014,2 | 21 541,6 |
| 1998 | 172 594,0 | 4 789,6 | 5 385,7 | 687 597,6 | 19 189,0 | 21 761,9 | 860 191,6 | 23 978,6 | 27 147,6 |
| 1999 | 163 456,7 | 4 425,9 | 4 705,3 | 1 024 029,0 | 27 801,4 | 29 691,6 | 1 187 485,7 | 32 227,3 | 34 396,9 |
| 2000 | 264 145,3 | 7 390,0 | 6 971,1 | 958 687,6 | 26 866,9 | 25 153,4 | 1 222 832,8 | 34 256,9 | 32 124,5 |
| 2001 | 128 799,1 | 3 780,7 | 3 393,5 | 1 858 379,7 | 54 615,9 | 49 041,9 | 1 987 178,8 | 58 396,7 | 52 435,4 |
| 2002 | 197 397,6 | 6 413,8 | 6 036,9 | 1 595 673,6 | 51 870,6 | 49 106,8 | 1 793 071,1 | 58 284,4 | 55 143,7 |
| 2003 | 257 442,5 | 8 068,6 | 9 187,4 | 1 110 103,9 | 34 909,5 | 39 246,8 | 1 367 546,4 | 42 978,1 | 48 434,3 |
| 2004 | 479 661,6 | 15 038,3 | 18 744,3 | 692 479,8 | 21 621,9 | 26 814,5 | 1 172 141,3 | 36 660,2 | 45 558,9 |

¹⁾ V období 1993 - 1998 objem obchodů v XEU / ¹⁾ In period 1993 - 1998 - trade value in XEU

Měsíční objemy obchodů v roce 2005 (v mil.) / Monthly Trade Values in 2005 (in mil.)

| Měsíc Month | Akcie + PL / Shares + Units | | | Dluhopisy / Bonds | | | Celkem / Total | | |
|----------------|-----------------------------|-----------------|-----------------|-------------------|-----------------|-----------------|------------------|-----------------|-----------------|
| | CZK | EUR | USD | CZK | EUR | USD | CZK | EUR | USD |
| 01 | 65 124,5 | 2 149,7 | 2 819,6 | 47 687,6 | 1 574,3 | 2 064,3 | 112 812,1 | 3 724,0 | 4 883,8 |
| 02 | 74 952,2 | 2 502,0 | 3 256,8 | 53 345,4 | 1 780,1 | 2 306,4 | 128 297,6 | 4 282,1 | 5 563,2 |
| 03 | 122 713,0 | 4 116,9 | 5 437,0 | 63 330,2 | 2 129,9 | 2 822,7 | 186 043,1 | 6 246,7 | 8 259,7 |
| 04 | 118 275,6 | 3 929,2 | 5 079,7 | 44 130,1 | 1 463,0 | 1 892,5 | 162 405,7 | 5 392,1 | 6 972,2 |
| 05 | 80 553,1 | 2 666,7 | 3 385,1 | 38 826,7 | 1 289,0 | 1 647,8 | 119 379,8 | 3 955,7 | 5 033,0 |
| 06 | 65 685,3 | 2 188,0 | 2 660,5 | 38 830,1 | 1 293,9 | 1 574,1 | 104 515,5 | 3 481,9 | 4 234,6 |
| 07 | 80 366,5 | 2 661,9 | 3 207,7 | 30 580,1 | 1 012,5 | 1 222,8 | 110 946,6 | 3 674,3 | 4 430,5 |
| 08 | | | | | | | | | |
| 09 | | | | | | | | | |
| 10 | | | | | | | | | |
| 11 | | | | | | | | | |
| 12 | | | | | | | | | |
| 2004 | 607 670,3 | 20 214,3 | 25 846,4 | 316 730,1 | 10 542,6 | 13 530,6 | 924 400,4 | 30 756,9 | 39 377,0 |

Tržní kapitalizace na konci roku (v mil.) / Market capitalization at the end of the year (in mil.)

| Rok Year | Akcie + PL / Shares + Units | | | Dluhopisy / Bonds | | | Celkem / Total | | |
|-------------|-----------------------------|-------------------|----------|-------------------|-------------------|----------|----------------|-------------------|----------|
| | CZK | EUR ¹⁾ | USD | CZK | EUR ¹⁾ | USD | CZK | EUR ¹⁾ | USD |
| 1993 | x | x | x | 18 326,0 | 545,8 | 611,8 | x | x | x |
| 1994 | 353 102,9 | 10 333,7 | 12 588,8 | 50 004,2 | 1 463,4 | 1 782,7 | 403 107,1 | 11 797,1 | 14 371,5 |
| 1995 | 478 634,1 | 14 053,5 | 17 992,4 | 87 832,0 | 2 578,9 | 3 301,7 | 566 466,1 | 16 632,4 | 21 294,1 |
| 1996 | 539 242,2 | 15 903,1 | 19 729,3 | 136 917,7 | 4 037,9 | 5 009,4 | 676 159,9 | 19 941,0 | 24 738,8 |
| 1997 | 495 680,5 | 12 968,5 | 14 311,1 | 174 005,1 | 4 552,5 | 5 023,8 | 669 685,6 | 17 520,9 | 19 335,0 |
| 1998 | 416 202,1 | 11 884,4 | 13 940,8 | 198 107,2 | 5 656,8 | 6 635,6 | 614 309,3 | 17 541,2 | 20 576,4 |
| 1999 | 479 649,6 | 13 275,7 | 13 331,4 | 231 116,4 | 6 396,8 | 6 423,6 | 710 766,0 | 19 672,5 | 19 755,0 |
| 2000 | 442 893,8 | 12 621,7 | 11 712,7 | 280 074,9 | 7 981,6 | 7 406,8 | 722 968,7 | 20 603,3 | 19 119,6 |
| 2001 | 340 250,7 | 10 639,5 | 9 383,9 | 319 399,4 | 9 987,5 | 8 808,8 | 659 650,1 | 20 627,0 | 18 192,7 |
| 2002 | 478 038,3 | 15 127,8 | 15 860,1 | 372 487,7 | 11 787,6 | 12 358,2 | 850 526,0 | 26 915,4 | 28 218,2 |
| 2003 | 644 483,0 | 19 888,4 | 25 122,1 | 505 535,8 | 15 600,5 | 19 705,9 | 1 150 018,8 | 35 488,9 | 44 828,1 |
| 2004 | 975 774,0 | 32 097,8 | 43 670,5 | 577 036,0 | 18 981,4 | 25 825,1 | 1 552 810,0 | 51 079,2 | 69 495,6 |

¹⁾ V období 1993 - 1998 tržní kapitalizace v XEU / ¹⁾ In period 1993 - 1998 - market capitalization in XEU

Tržní kapitalizace akciového trhu v roce 2005 (v mil.) / Shares market capitalization in 2005 (in mil.)

| Měsíc - konec Month - end | Domácí akcie / Domestic shares | | | Zahraníční akcie / Foreign shares | | | Celkem / Total | | |
|------------------------------|--------------------------------|----------|----------|-----------------------------------|----------|----------|----------------|----------|----------|
| | CZK | EUR | USD | CZK | EUR | USD | CZK | EUR | USD |
| 01 | 715 571,7 | 23 741,6 | 30 953,0 | 307 361,2 | 10 197,8 | 13 295,3 | 1 022 932,9 | 33 939,4 | 44 248,3 |
| 02 | 771 029,1 | 25 908,2 | 34 345,8 | 332 380,1 | 11 168,7 | 14 806,0 | 1 103 409,2 | 37 076,9 | 49 151,8 |
| 03 | 752 974,2 | 25 145,2 | 32 596,3 | 333 019,6 | 11 121,0 | 14 416,4 | 1 085 993,8 | 36 266,3 | 47 012,7 |
| 04 | 738 651,5 | 24 218,1 | 31 381,2 | 315 360,9 | 10 339,7 | 13 397,9 | 1 054 012,4 | 34 557,8 | 44 779,2 |
| 05 | 748 472,5 | 24 645,1 | 30 396,1 | 333 153,8 | 10 969,8 | 13 529,6 | 1 081 626,3 | 35 615,0 | 43 925,7 |
| 06 | 762 059,3 | 25 376,6 | 30 683,7 | 380 991,1 | 12 687,0 | 15 340,3 | 1 143 050,3 | 38 063,6 | 46 023,9 |
| 07 | 808 479,8 | 26 819,7 | 32 435,2 | 390 107,4 | 12 941,0 | 15 650,6 | 1 198 587,2 | 39 760,7 | 48 085,8 |
| 08 | | | | | | | | | |
| 09 | | | | | | | | | |
| 10 | | | | | | | | | |
| 11 | | | | | | | | | |
| 12 | | | | | | | | | |