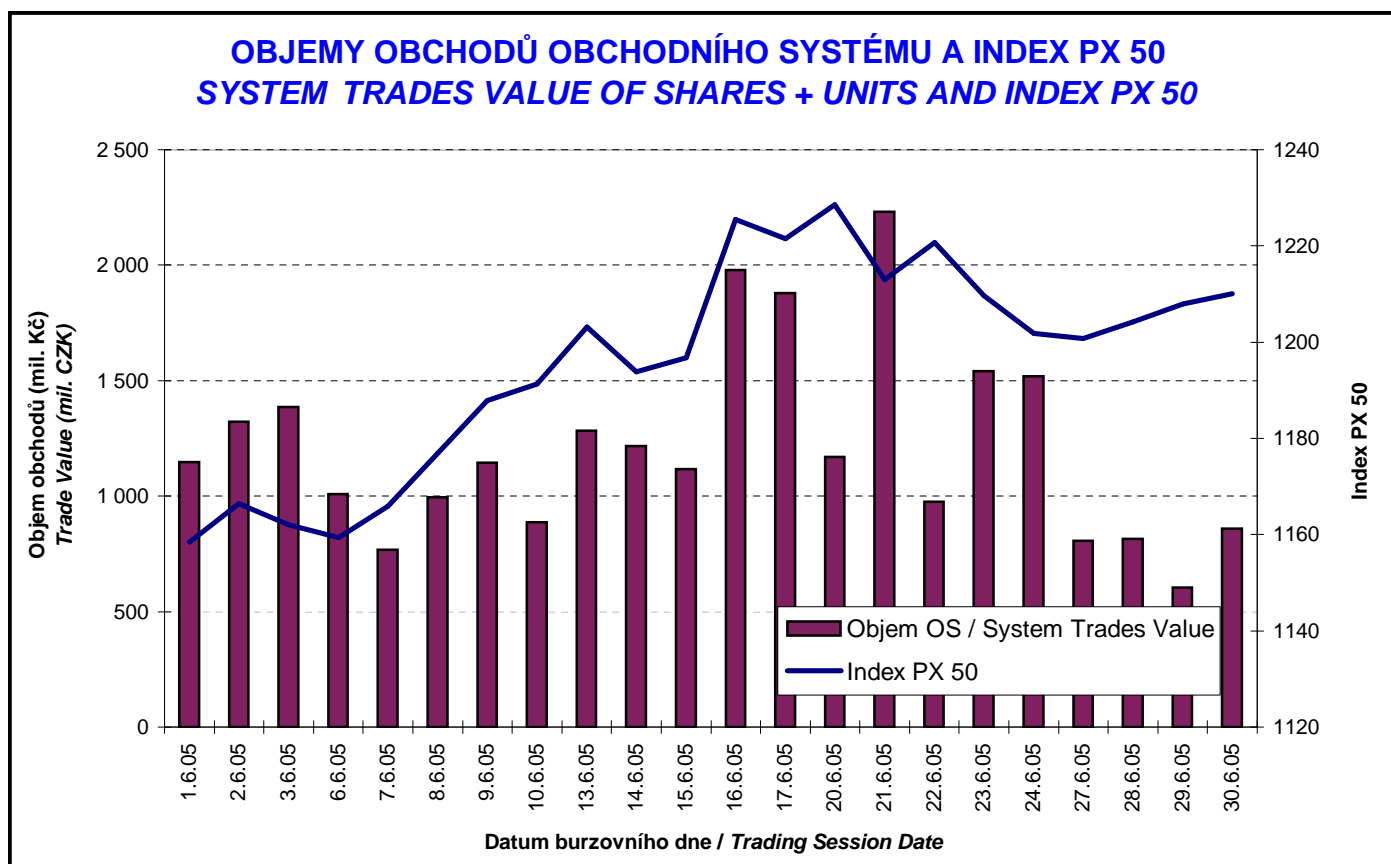




**BURZOVNÍ INDEXY V HODNOCENÉM MĚSÍCI**  
**EXCHANGE INDICES IN THE MONTH UNDER REVIEW**

Index	Obor Sector	Hodnota (konec měsíce) Value (End of Month)	Měsíční změna (%) Monthly Change (%)	Roční změna (%) Annual Change (%)	Měsíční max. Monthly Max.	Datum max. Date of Max.	Měsíční min. Monthly Min.	Datum min. Date of Min.
PX 50		1 210,1	4,67	52,50	1 228,6	20.6.05	1 158,5	1.6.05
PX-D		2 964,1	5,15	48,59	3 031,0	20.6.05	2 824,5	1.6.05
PX-GLOB		1 449,5	4,87	47,73	1 474,7	20.6.05	1 387,0	1.6.05
BI04	Těžba, zpracování nerostů a rud / Mining	4 584,7	30,59	178,82	4 751,5	23.6.05	3 633,5	3.6.05
BI07	Chemický, farmaceut., guma / Chemicals, Pharmacy, Rubber	426,0	4,62	87,34	430,5	20.6.05	403,1	3.6.05
BI12	Energetika / Energy	1 986,6	10,04	102,92	2 034,3	20.6.05	1 820,3	1.6.05
BI14	Obchod / Trade	113,6	0,71	33,49	120,1	23.6.05	112,8	1.6.05
BI15	Peněžnictví / Finance and Banking	2 219,2	0,89	17,37	2 298,5	16.6.05	2 186,5	3.6.05
BI16	Služby / Services	607,1	5,95	0,03	607,1	30.6.05	569,7	6.6.05

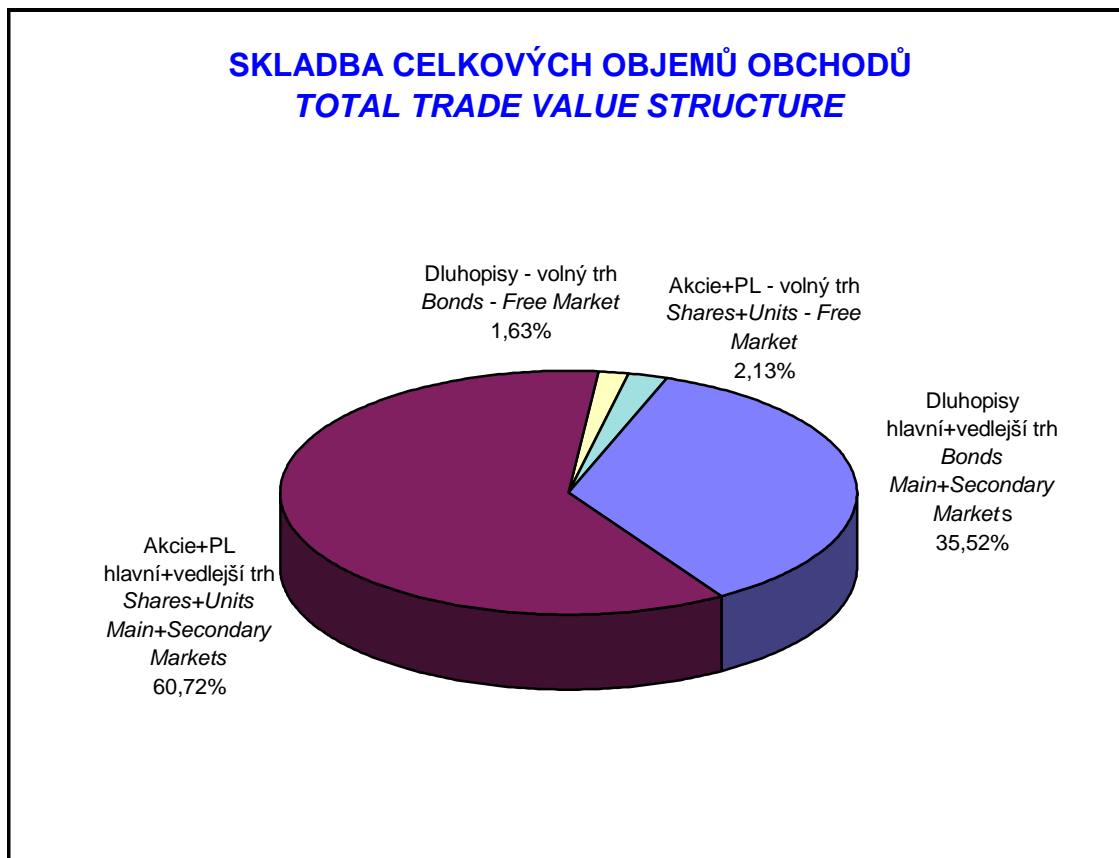


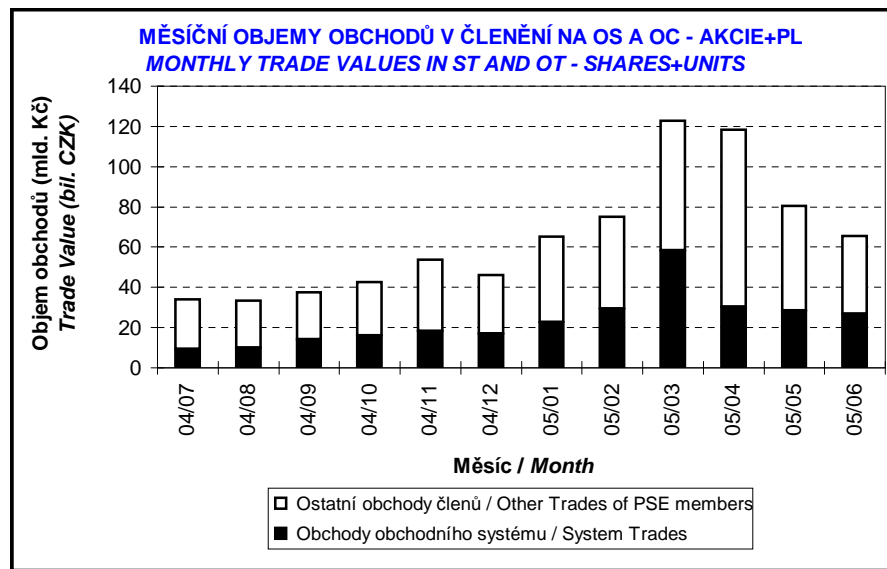
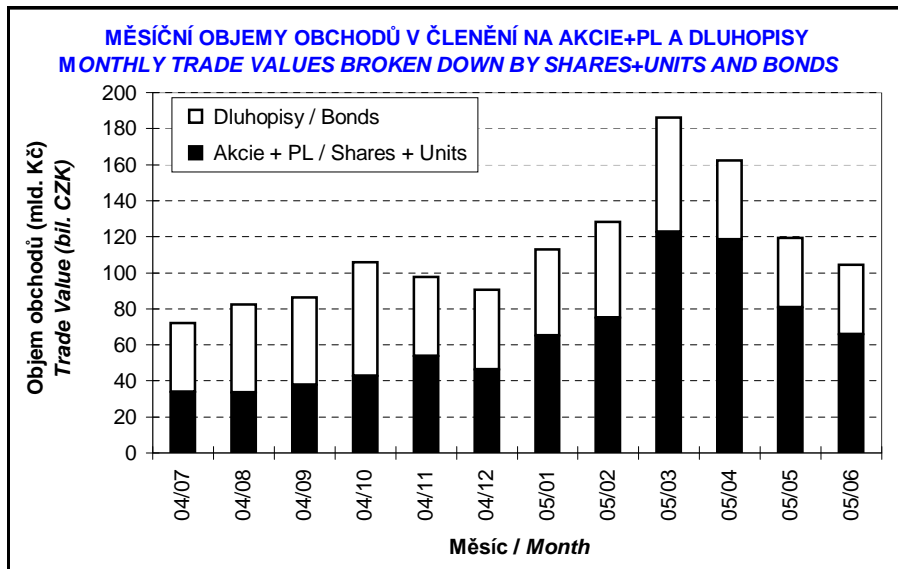
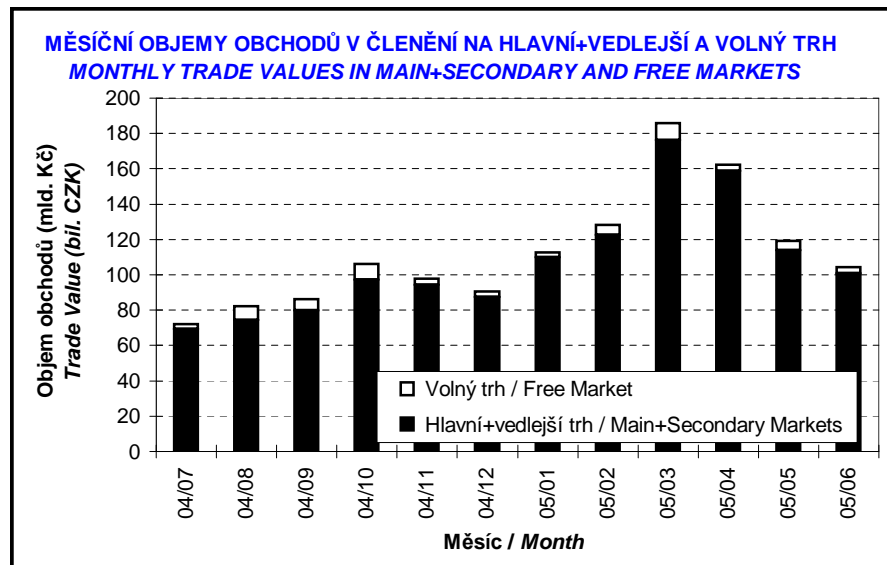
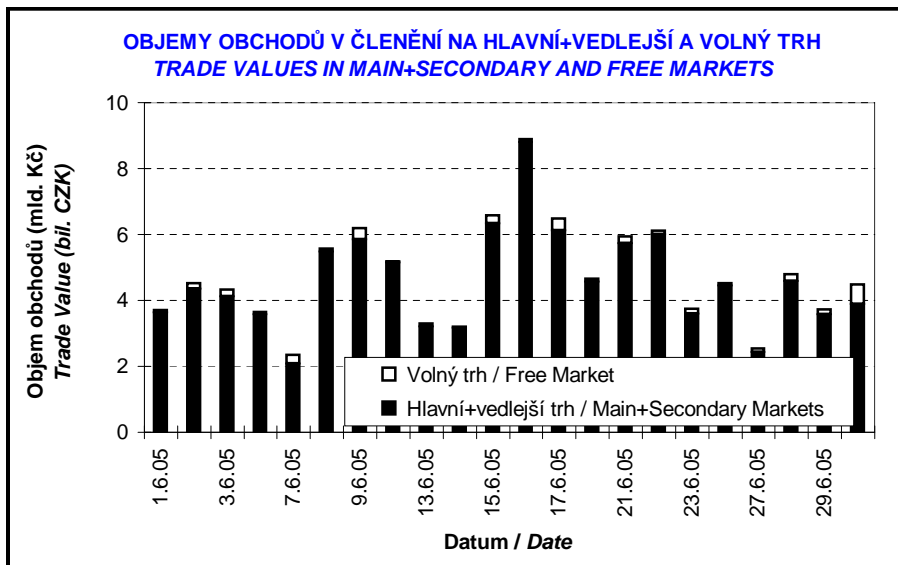
**PŘEHLED OBJEMŮ OBCHODŮ**  
**TRADE VALUE BY MARKET AND TYPE OF SECURITY**

Druh CP Securite Type		Dluhopisy Bonds		Akcie Shares		Podílové listy Units		Celkem All	
Trh Market		Objem (tis. Kč) Value (CZK 000s)	Počet (ks) Volume (pieces)	Objem (tis. Kč) Value (CZK 000s)	Počet (ks) Volume (pieces)	Objem (tis. Kč) Value (CZK 000s)	Počet (ks) Volume (pieces)	Objem (tis. Kč) Value (CZK 000s)	Počet (ks) Volume (pieces)
Hlavní Main	OS / ST	0,000	0	25 455 969,402	43 669 180	0,000	0	25 455 969,402	43 669 180
	OC / OT	35 569 653,619	3 129 168	37 841 121,774	69 428 579	0,000	0	73 410 775,393	72 557 747
	Celk./Total	35 569 653,619	3 129 168	63 297 091,176	113 097 759	0,000	0	98 866 744,795	116 226 927
Vedlejší Secondary	OS / ST	0,000	0	45 472,410	18 111	0,000	0	45 472,410	18 111
	OC / OT	1 555 779,450	57 191	121 815,107	89 029	0,000	0	1 677 594,557	146 220
	Celk./Total	1 555 779,450	57 191	167 287,517	107 140	0,000	0	1 723 066,967	164 331
Volný Free	OS / ST	6 150,544	553	1 144 645,550	141 695	0,000	0	1 150 796,094	142 248
	OC / OT	1 698 542,341	128 815	1 076 310,833	81 182	0,000	0	2 774 853,174	209 997
	Celk./Total	1 704 692,885	129 368	2 220 956,383	222 877	0,000	0	3 925 649,268	352 245
Celkem Total	OS / ST	6 150,544	553	26 646 087,361	43 828 986	0,000	0	26 652 237,905	43 829 539
	OC / OT	38 823 975,410	3 315 174	39 039 247,715	69 598 790	0,000	0	77 863 223,125	72 913 964
	Celk./Total	38 830 125,954	3 315 727	65 685 335,076	113 427 776	0,000	0	104 515 461,030	116 743 503

OS = Obchody obchodního systému, OC = Ostatní obchody členů burzy  
ST = System Trades, OT = Other Trades of PSE members

**SKLADBA CELKOVÝCH OBJEMŮ OBCHODŮ**  
**TOTAL TRADE VALUE STRUCTURE**





**OBOROVÉ OBJEMY OBCHODŮ AKCIÍ + PL A JEJICH PODÍLY NA CELKU  
SHARES+UNITS - TRADE VALUE BY SECTOR AND AS PERCENTAGE OF THE TOTAL VALUE**

Číslo No.	Obor Sector	Objem OS (mil. Kč) Value ST (mil. CZK)	Podíl (%) (%)	Objem OC (mil. Kč) Value OT (mil. CZK)	Podíl (%) (%)	Objem celkem (mil. Kč) Total Value (mil. CZK)	Podíl (%) (%)
1	Zemědělství / Agriculture	0,000	0,00	0,000	0,00	0,000	0,00
2	Výroba potravin / Food Production	0,000	0,00	0,000	0,00	0,000	0,00
3	Výroba nápojů a tabáku / Beverages & Tobacco	1 124,576	4,22	1 048,905	2,69	2 173,481	3,31
4	Těžba, zpracování nerostů a rud / Mining	27,769	0,10	36,210	0,09	63,979	0,10
5	Textilní, oděvní, kožedělný / Textiles	0,000	0,00	0,000	0,00	0,000	0,00
6	Dřevařský a papírenský / Wood and Paper	3,471	0,01	0,000	0,00	3,471	0,01
7	Chemický, farmaceut., guma / Chemicals, Pharmacy, Rubber	3 193,101	11,98	4 515,151	11,57	7 708,252	11,74
8	Stavebnictví, stav. hmoty / Building	1,355	0,01	0,000	0,00	1,355	0,00
9	Hutnictví, zpracování kovů / Metallurgy	0,000	0,00	0,000	0,00	0,000	0,00
10	Strojírenství / Mechanical Engineering	0,136	0,00	0,041	0,00	0,177	0,00
11	Elektrotechnika, elektronika / Electrical Engineering, Electronics	0,001	0,00	0,000	0,00	0,001	0,00
12	Energetika / Energy	12 615,631	47,35	15 725,453	40,28	28 341,084	43,15
13	Doprava a spoje / Transportation	1 525,034	5,72	10 067,468	25,79	11 592,502	17,65
14	Obchod / Trade	0,337	0,00	0,000	0,00	0,337	0,00
15	Peněžnictví / Finance and Banking	7 828,330	29,38	7 358,236	18,85	15 186,566	23,12
16	Služby / Services	150,269	0,56	190,678	0,49	340,947	0,52
17	Bižuterie, sklo a keramika / Jewelry, Glass, Ceramics	0,000	0,00	0,000	0,00	0,000	0,00
18	Investiční fondy / Investment Funds	0,000	0,00	0,000	0,00	0,000	0,00
19	Ostatní / Others	176,078	0,66	97,105	0,25	273,183	0,42

**INDIKÁTORY HLAVNÍHO A VEDLEJŠÍHO TRHU (KONEC MĚSÍCE)  
INDICATORS OF MAIN AND SECONDARY MARKETS (MONTH - END)**

Indikátor Indicator	P/E P/E	P/BV P/BV	Dividendový výnos (%) Dividend Yields (%)
Hodnota Value	17,17	2,02	2,40

**POČTY REGISTROVANÝCH EMISÍ (KONEC MĚSÍCE)  
NUMBER OF REGISTERED ISSUES (MONTH - END)**

	Dluhopisy Bonds	Akcie Shares	Podílové listy Units	Celkem Total
Hlavní trh / Main Market	24	8	0	32
Vedlejší trh / Secondary Market	17	28	0	45
Volný trh / Free Market	43	16	0	59
<b>Celkem / Total</b>	<b>84</b>	<b>52</b>	<b>0</b>	<b>136</b>

**EMISE AKCIÍ A PL S NEJVĚTŠÍMI CELKOVÝMI OBJEMY OBCHODŮ  
ISSUES OF SHARES + UNITS WITH THE HIGHEST TOTAL TRADE VALUE**

	ISIN	Název	Trh <sup>1)</sup>	Objem (mil. Kč)	Podíl <sup>2)</sup> (%)	Kumul. <sup>2)</sup> (%)
	ISIN	Issuer	Market <sup>1)</sup>	Value (mil. CZK)	<sup>2)</sup> (%)	Cumul. <sup>2)</sup> (%)
1	CZ0005112300	CEZ	A	28 341,053	43,15	43,15
2	CZ0008019106	KOMERČNÍ BANKA	A	11 897,655	18,11	61,26
3	CZ0009093209	ČESKÝ TELECOM	A	11 592,502	17,65	78,91
4	NL0000405173	ZENTIVA	A	5 981,193	9,11	88,01
5	AT0000652011	ERSTE BANK	A	3 258,252	4,96	92,97
6	CS0008418869	PHILIP MORRIS ČR	C	2 173,481	3,31	96,28
7	CZ0009091500	UNIPETROL	A	1 725,276	2,63	98,91
8	BMG200452024	CETV	A	273,183	0,42	99,33
9	LU0122624777	ORCO	A	227,977	0,35	99,67
10	CS0008416251	RM-S HOLDING	B	112,970	0,17	99,85
11	CZ0005100651	OKD	C	38,615	0,06	99,90
12	CZ0008002755	ČESKÁ POJIŠŤOVNA	B	30,659	0,05	99,95
13	CZ0005103952	SOKOLOVSKÁ UHELNÁ	B	19,702	0,03	99,98
14	CZ0005103457	ČESKOMORAVSKÉ DOLY	C	3,563	0,01	99,99
15	CZ0005005850	JČ PAPIRNY VĚTRŇNÍ	C	3,471	0,01	99,99
16	CZ0005102350	SEVEROČESKÉ DOLY	B	2,098	0,00	99,99
17	CS0005022854	SSŽ	B	1,355	0,00	100,00
18	CZ0005092858	SPOLEK CH.HUT.VÝR.	C	1,048	0,00	100,00
19	CZ0005091355	PARAMO	C	0,440	0,00	100,00
20	CS0008412458	METALIMEX	C	0,302	0,00	100,00

**EMISE AKCIÍ A PL S NEJVĚTŠÍMI OBJEMY OBCHODŮ OBCHODNÍHO SYSTÉMU  
ISSUES OF SHARES + UNITS WITH THE HIGHEST SYSTEM TRADE VALUE**

	ISIN	Název	Trh <sup>1)</sup>	Objem (mil. Kč)	Podíl <sup>3)</sup> (%)	Kumul. <sup>3)</sup> (%)
	ISIN	Issuer	Market <sup>1)</sup>	Value (mil. CZK)	<sup>3)</sup> (%)	Cumul. <sup>3)</sup> (%)
1	CZ0005112300	CEZ	A	12 615,600	47,35	47,35
2	CZ0008019106	KOMERČNÍ BANKA	A	5 465,092	20,51	67,85
3	AT0000652011	ERSTE BANK	A	2 332,579	8,75	76,61
4	NL0000405173	ZENTIVA	A	2 322,980	8,72	85,33
5	CZ0009093209	ČESKÝ TELECOM	A	1 525,034	5,72	91,05
6	CS0008418869	PHILIP MORRIS ČR	C	1 124,576	4,22	95,27
7	CZ0009091500	UNIPETROL	A	868,337	3,26	98,53
8	BMG200452024	CETV	A	176,078	0,66	99,19
9	LU0122624777	ORCO	A	150,269	0,56	99,75
10	CZ0008002755	ČESKÁ POJIŠŤOVNA	B	30,659	0,12	99,87
11	CZ0005103952	SOKOLOVSKÁ UHELNÁ	B	11,352	0,04	99,91
12	CZ0005100651	OKD	C	11,209	0,04	99,95
13	CZ0005103457	ČESKOMORAVSKÉ DOLY	C	3,563	0,01	99,97
14	CZ0005005850	JČ PAPIRNY VĚTRŇNÍ	C	3,471	0,01	99,98
15	CZ0005102350	SEVEROČESKÉ DOLY	B	1,645	0,01	99,99
16	CS0005022854	SSŽ	B	1,355	0,01	99,99
17	CZ0005092858	SPOLEK CH.HUT.VÝR.	C	1,048	0,00	100,00
18	CZ0005091355	PARAMO	C	0,440	0,00	100,00
19	CS0008412458	METALIMEX	C	0,302	0,00	100,00
20	CS0008424958	SPOLANA	B	0,295	0,00	100,00

1) A=Hlavní B=Vedlejší C=Volný 2), resp. 3) Vztazeno k celk. objemu obchodů akcií+PL, resp. k objemu obchodů OS  
1) A=Main B=Secondary C=Free 2) and 3) Resp. related to the total trade value of shares+units and system trade value

**EMISE DLUHOPISŮ S NEJVĚTŠÍMI CELKOVÝMI OBJEMY OBCHODŮ**  
**BOND ISSUES WITH THE HIGHEST TOTAL TRADE VALUE**

	ISIN	Název	Trh <sup>1)</sup>	Objem (mil. Kč)	Podíl <sup>2)</sup> (%)	Kumul. <sup>2)</sup> (%)
	ISIN	Issue	Market <sup>1)</sup>	Value (mil. CZK)	<sup>2)</sup> (%)	Cumul. <sup>2)</sup> (%)
1	CZ0001001143	ST.DLUHOP. 3,80/15	A	12 392,759	31,92	31,92
2	CZ0001000855	ST.DLUHOP. 3,80/09	A	5 820,798	14,99	46,91
3	CZ0001000814	ST.DLUHOP. 3,70/13	A	4 096,365	10,55	57,46
4	CZ0001000822	ST.DLUHOP. 4,60/18	A	3 729,313	9,60	67,06
5	CZ0001000749	ST.DLUHOP. 6,95/16	A	2 239,769	5,77	72,83
6	CZ0001000764	ST.DLUHOP. 6,55/11	A	1 567,139	4,04	76,86
7	CZ0001000731	ST.DLUHOP. 6,40/10	A	1 545,923	3,98	80,84
8	CZ0001000863	ST.DLUHOP. 3,95/07	A	1 545,726	3,98	84,83
9	CZ0002000375	HZL ČMHB VAR/09	C	771,243	1,99	86,81
10	CZ0003501355	Č.TELECOM 3,50/08	B	719,626	1,85	88,66
11	CZ0000000153	EIB VAR/13	A	526,135	1,35	90,02
12	CZ0000000096	EIB 3,25/07	A	513,649	1,32	91,34
13	CZ0000000021	EIB 8,20/09	A	480,430	1,24	92,58
14	CZ0001000780	ST.DLUHOP. 3,00/06	A	404,288	1,04	93,62
15	CZ0003501348	ČEZ 3,35/08	B	386,766	1,00	94,62
16	CZ0002000383	HZL KB 4,50/08	C	340,968	0,88	95,50
17	CZ0003701005	ČS VAR/15	C	301,282	0,78	96,27
18	CZ0001000798	ST.DLUHOP. 2,90/08	A	295,623	0,76	97,03
19	CZ0000000054	EIB 6,50/15	A	180,059	0,46	97,50
20	CZ0003501207	SKODA AUTO 7,25/05	B	170,603	0,44	97,94

**SUMARIZACE TRŽNÍCH KAPITALIZACÍ (KONEC MĚSÍCE)**  
**MARKET CAPITALIZATION SUMMARY (MONTH - END)**

	Trh	Tržní kapitalizace (mil. Kč)	Počet emisí
	Market	Market Capitalization (mil. CZK)	Number of Issues
<b>Akcie Shares</b>	<b>Hlavní / Main</b>	953 539,2	8
	<b>Vedlejší / Secondary</b>	141 286,9	28
	<b>Volný / Free</b>	48 224,2	16
	<b>Celkem / Total</b>	1 143 050,3	52
<b>Podílové listy Units</b>	<b>Hlavní / Main</b>	0,0	0
	<b>Vedlejší / Secondary</b>	0,0	0
	<b>Volný / Free</b>	0,0	0
	<b>Celkem / Total</b>	0,0	0
<b>Celkem Total</b>	<b>Hlavní / Main</b>	953 539,2	8
	<b>Vedlejší / Secondary</b>	141 286,9	28
	<b>Volný / Free</b>	48 224,2	16
	<b>Celkem / Total</b>	1 143 050,3	52
<b>Dluhopisy Bonds</b>	<b>Hlavní / Main</b>	451 083,2	23
	<b>Vedlejší / Secondary</b>	63 596,8	16
	<b>Volný / Free</b>	90 598,7	42
	<b>Celkem / Total</b>	605 278,7	81

1) A=Hlavní B=Vedlejší C=Volný  
1) A=Main B=Secondary C=Free

2) Podíl a kumulovaný podíl se vztahují k celk. objemu obchodů obligací  
2) Both percentage and cumulative percentage relate to the total trade value of bonds

**EMISE AKCIÍ A PL S NEJVĚTŠÍMI TRŽNÍMI KAPITALIZACEMI (KONEC MĚSÍCE)**  
**ISSUES OF SHARES+UNITS WITH THE HIGHEST MARKET CAPIT. (MONTH - END)**

	ISIN	Název	1) Trh	Tržní kapit. (mil. Kč)	Podíl 2) (%)	Kumul. 2) (%)
	ISIN	Issuer	1) Market	Market Capit. (mil. CZK)	2) (%)	Cumul. 2) (%)
1	AT0000652011	ERSTE BANK	A	302 277,2	26,44	26,44
2	CZ0005112300	ČEZ	A	278 812,9	24,39	50,84
3	CZ0009093209	ČESKÝ TELECOM	A	149 997,3	13,12	63,96
4	CZ0008019106	KOMERČNÍ BANKA	A	117 754,5	10,30	74,26
5	BMG200452024	CETV	A	36 943,9	3,23	77,49
6	NL0000405173	ZENTIVA	A	34 189,1	2,99	80,48
7	CS0008418869	PHILIP MORRIS ČR	C	33 973,9	2,97	83,46
8	CZ0008002755	ČESKÁ POJIŠŤOVNA	B	31 636,7	2,77	86,22
9	CZ0009091500	UNIPETROL	A	25 983,5	2,27	88,50
10	CZ0005102350	SEVEROČESKÉ DOLY	B	20 512,1	1,79	90,29
11	CZ0005078154	PRAŽSKÁ ENERGETIKA	B	8 938,4	0,78	91,07
12	CZ0005078352	SM ENERGETIKA	B	8 664,4	0,76	91,83
13	CZ0005077958	JM ENERGETIKA	B	7 750,6	0,68	92,51
14	LU0122624777	ORCO	A	7 580,9	0,66	93,17
15	CZ0005078055	SČ ENERGETIKA	B	6 454,9	0,56	93,74
16	CZ0005077354	ZČ ENERGETIKA	B	5 828,4	0,51	94,25
17	CZ0005078253	STČ ENERGETICKÁ	B	5 396,1	0,47	94,72
18	CZ0005076950	VČ ENERGETIKA	B	5 125,2	0,45	95,17
19	CZ0005103952	SOKOLOVSKÁ UHELNÁ	B	5 067,0	0,44	95,61
20	CS0005022854	SSZ	B	4 850,3	0,42	96,04

**EMISE DLUHOPISŮ S NEJVĚTŠÍMI TRŽNÍMI KAPITALIZACEMI (KONEC MĚSÍCE)**  
**BOND ISSUES WITH THE HIGHEST MARKET CAPITAL. (MONTH - END)**

	ISIN	Název	1) Trh	Tržní kapit. (mil. Kč)	Podíl 3) (%)	Kumul. 3) (%)
	ISIN	Issue	1) Market	Market Capit. (mil. CZK)	3) (%)	Cumul. 3) (%)
1	CZ0001000814	ST.DLUHOP. 3,70/13	A	64 963,7	10,73	10,73
2	CZ0001000764	ST.DLUHOP. 6,55/11	A	50 272,4	8,31	19,04
3	CZ0001000855	ST.DLUHOP. 3,80/09	A	48 257,4	7,97	27,01
4	CZ0001000822	ST.DLUHOP. 4,60/18	A	47 035,4	7,77	34,78
5	CZ0001000798	ST.DLUHOP. 2,90/08	A	41 000,0	6,77	41,55
6	CZ0001000749	ST.DLUHOP. 6,95/16	A	35 000,0	5,78	47,34
7	CZ0001000780	ST.DLUHOP. 3,00/06	A	29 910,0	4,94	52,28
8	CZ0001000772	ST.DLUHOP. 5,70/06	A	28 000,0	4,63	56,90
9	CZ0001000863	ST.DLUHOP. 3,95/07	A	23 672,2	3,91	60,81
10	CZ0001000731	ST.DLUHOP. 6,40/10	A	21 000,0	3,47	64,28
11	CZ0001000723	ST.DLUHOP. 6,30/07	A	20 110,0	3,32	67,61
12	CZ0001001143	ST.DLUHOP. 3,80/15	A	19 875,4	3,28	70,89
13	CZ0002000185	HZL HVB 6,0/09	C	10 885,0	1,80	72,69
14	CZ0003501397	SŽDC 4,60/11	B	6 998,6	1,16	73,84
15	CZ0000000021	EIB 8,20/09	A	6 000,0	0,99	74,83
16	CZ0003501355	Č.TELECOM 3,50/08	B	5 992,2	0,99	75,82
17	CZ0002000268	HZL KB 5,50/09	C	5 600,0	0,93	76,75
18	CZ0003700551	ČEB 6,95/10	B	5 500,0	0,91	77,66
19	CZ0002000383	HZL KB 4,50/08	C	5 097,6	0,84	78,50
20	CZ0003700858	CKA 4,00/07	B	5 008,5	0,83	79,33

1) A=Hlavní B=Vedlejší C=Volný  
1) A=Main B=Secondary C=Free

2), resp. 3) Vztaheno k celkové tržní kapitalizaci akcií+PL, resp. obligací  
2) and 3) Resp. related to the total market capitalization for shares+units and bonds

**EMISE AKCIÍ A PL S NEJVĚTŠÍM RŮSTEM KURZŮ (OBJEM OS NAD 50 000 Kč)**  
**ISSUES OF SHARES AND UNITS WITH THE HIGHEST PRICE RISE (ST VALUE ABOVE CZK 50,000)**

	ISIN	Název	1) Trh 1) Market	Kurz 31.5.05	Kurz 30.6.05	Změna (%)	Objem OS (tis. Kč)	Objem OC (tis. Kč)	Celkem (tis. Kč)
	ISIN	Issuer		Price 31.5.05	Price 30.6.05	Change (%)	Value ST (CZK 000s)	Value OT (CZK 000s)	Total Value (CZK 000s)
1	CZ0005102350	SEVEROČESKÉ DOLY	B	1 950,00	2 700,00	38,5	1 645	453	2 098
2	CZ0005112300	ČEZ	A	415,80	470,80	13,2	12 615 600	15 725 453	28 341 053
3	LU0122624777	ORCO	A	1 246,00	1 371,00	10,0	150 269	77 708	227 977
4	CS0005006857	ŠKODA PRAHA	B	360,00	395,00	9,7	55	0	55
5	NL0000405173	ZENTIVA	A	825,00	896,50	8,7	2 322 980	3 658 212	5 981 193
6	CZ0005092858	SPOLEK CH.HUT.VÝR.	C	291,00	303,00	4,1	1 048	0	1 048
7	CS0008418869	PHILIP MORRIS ČR	C	17 306,00	17 753,00	2,6	1 124 576	1 048 905	2 173 481
8	CZ0008019106	KOMERČNÍ BANKA	A	3 026,00	3 098,00	2,4	5 465 092	6 432 562	11 897 655
9	AT0000652011	ERSTE BANK	A	1 221,00	1 243,00	1,8	2 332 579	925 673	3 258 252
10	CZ0005091355	PARAMO	C	1 280,00	1 298,00	1,4	440	0	440
11	CZ0009093209	ČESKÝ TELECOM	A	461,40	465,70	0,9	1 525 034	10 067 468	11 592 502
12	CZ0005103457	ČESKOMORAVSKÉ DOLY	C	1 258,00	1 267,00	0,7	3 563	0	3 563
13	CZ0009091500	UNIPETROL	A	142,72	143,29	0,4	868 337	856 939	1 725 276
14	CZ0005103952	SOKOLOVSKÁ UHELNÁ	B	851,10	851,70	0,1	11 352	8 351	19 702
15									
16									
17									
18									
19									
20									

**EMISE AKCIÍ A PL S NEJVĚTŠÍM POKLESEM KURZŮ (OBJEM OS NAD 50 000 Kč)**  
**ISSUES OF SHARES AND UNITS WITH THE HIGHEST PRICE DECLINE (ST VALUE ABOVE CZK 50,000)**

	ISIN	Název	1) Trh 1) Market	Kurz 31.5.05	Kurz 30.6.05	Změna (%)	Objem OS (tis. Kč)	Objem OC (tis. Kč)	Celkem (tis. Kč)
	ISIN	Issuer		Price 31.5.05	Price 30.6.05	Change (%)	Value ST (CZK 000s)	Value OT (CZK 000s)	Total Value (CZK 000s)
1	CS0005029156	ČESKÁ ZBROJOVKA	B	1 155,00	990,00	-14,3	81	41	122
2	CZ0008002755	ČESKÁ POJIŠŤOVNA	B	18 000,00	15 950,00	-11,4	30 659	0	30 659
3	CZ0005005850	JČ PAPIRNY VĚTRNÍ	C	56,00	50,88	-9,1	3 471	0	3 471
4	CS0008424958	SPOLANA	B	187,00	180,00	-3,7	295	0	295
5	CS0008412458	METALIMEX	C	2 950,00	2 900,00	-1,7	302	0	302
6									
7									
8									
9									
10									
11									
12									
13									
14									
15									
16									
17									
18									
19									
20									



## Statistické údaje v zahraničních měnách / Statistical data in foreign currencies

### Roční objemy obchodů (v mil.) / Yearly Trade Values (in mil.)

Rok Year	Akcie + PL / Shares + Units			Dluhopisy / Bonds			Celkem / Total		
	CZK	EUR <sup>1)</sup>	USD	CZK	EUR <sup>1)</sup>	USD	CZK	EUR <sup>1)</sup>	USD
1993	7 129,5	212,7	241,6	1 890,5	56,2	64,5	9 020,1	268,9	306,1
1994	42 593,9	1 252,7	1 475,3	19 432,3	568,0	684,5	62 026,2	1 820,7	2 159,8
1995	125 642,8	3 671,3	4 753,5	69 764,1	2 035,3	2 633,3	195 406,9	5 706,6	7 386,7
1996	249 935,2	7 348,9	9 188,8	143 264,3	4 216,4	5 288,8	393 199,6	11 565,3	14 477,6
1997	246 301,9	6 961,2	7 897,1	433 235,6	12 053,0	13 644,5	679 537,5	19 014,2	21 541,6
1998	172 594,0	4 789,6	5 385,7	687 597,6	19 189,0	21 761,9	860 191,6	23 978,6	27 147,6
1999	163 456,7	4 425,9	4 705,3	1 024 029,0	27 801,4	29 691,6	1 187 485,7	32 227,3	34 396,9
2000	264 145,3	7 390,0	6 971,1	958 687,6	26 866,9	25 153,4	1 222 832,8	34 256,9	32 124,5
2001	128 799,1	3 780,7	3 393,5	1 858 379,7	54 615,9	49 041,9	1 987 178,8	58 396,7	52 435,4
2002	197 397,6	6 413,8	6 036,9	1 595 673,6	51 870,6	49 106,8	1 793 071,1	58 284,4	55 143,7
2003	257 442,5	8 068,6	9 187,4	1 110 103,9	34 909,5	39 246,8	1 367 546,4	42 978,1	48 434,3
2004	479 661,6	15 038,3	18 744,3	692 479,8	21 621,9	26 814,5	1 172 141,3	36 660,2	45 558,9

<sup>1)</sup> V období 1993 - 1998 objem obchodů v XEU / <sup>1)</sup> In period 1993 - 1998 - trade value in XEU

### Měsíční objemy obchodů v roce 2005 (v mil.) / Monthly Trade Values in 2005 (in mil.)

Měsíc Month	Akcie + PL / Shares + Units			Dluhopisy / Bonds			Celkem / Total		
	CZK	EUR	USD	CZK	EUR	USD	CZK	EUR	USD
01	65 124,5	2 149,7	2 819,6	47 687,6	1 574,3	2 064,3	112 812,1	3 724,0	4 883,8
02	74 952,2	2 502,0	3 256,8	53 345,4	1 780,1	2 306,4	128 297,6	4 282,1	5 563,2
03	122 713,0	4 116,9	5 437,0	63 330,2	2 129,9	2 822,7	186 043,1	6 246,7	8 259,7
04	118 275,6	3 929,2	5 079,7	44 130,1	1 463,0	1 892,5	162 405,7	5 392,1	6 972,2
05	80 553,1	2 666,7	3 385,1	38 826,7	1 289,0	1 647,8	119 379,8	3 955,7	5 033,0
06	65 685,3	2 188,0	2 660,5	38 830,1	1 293,9	1 574,1	104 515,5	3 481,9	4 234,6
07									
08									
09									
10									
11									
12									
<b>2004</b>	<b>527 303,8</b>	<b>17 552,4</b>	<b>22 638,7</b>	<b>286 150,0</b>	<b>9 530,2</b>	<b>12 307,7</b>	<b>813 453,8</b>	<b>27 082,5</b>	<b>34 946,5</b>

### Tržní kapitalizace na konci roku (v mil.) / Market capitalization at the end of the year (in mil.)

Rok Year	Akcie + PL / Shares + Units			Dluhopisy / Bonds			Celkem / Total		
	CZK	EUR <sup>1)</sup>	USD	CZK	EUR <sup>1)</sup>	USD	CZK	EUR <sup>1)</sup>	USD
1993	x	x	x	18 326,0	545,8	611,8	x	x	x
1994	353 102,9	10 333,7	12 588,8	50 004,2	1 463,4	1 782,7	403 107,1	11 797,1	14 371,5
1995	478 634,1	14 053,5	17 992,4	87 832,0	2 578,9	3 301,7	566 466,1	16 632,4	21 294,1
1996	539 242,2	15 903,1	19 729,3	136 917,7	4 037,9	5 009,4	676 159,9	19 941,0	24 738,8
1997	495 680,5	12 968,5	14 311,1	174 005,1	4 552,5	5 023,8	669 685,6	17 520,9	19 335,0
1998	416 202,1	11 884,4	13 940,8	198 107,2	5 656,8	6 635,6	614 309,3	17 541,2	20 576,4
1999	479 649,6	13 275,7	13 331,4	231 116,4	6 396,8	6 423,6	710 766,0	19 672,5	19 755,0
2000	442 893,8	12 621,7	11 712,7	280 074,9	7 981,6	7 406,8	722 968,7	20 603,3	19 119,6
2001	340 250,7	10 639,5	9 383,9	319 399,4	9 987,5	8 808,8	659 650,1	20 627,0	18 192,7
2002	478 038,3	15 127,8	15 860,1	372 487,7	11 787,6	12 358,2	850 526,0	26 915,4	28 218,2
2003	644 483,0	19 888,4	25 122,1	505 535,8	15 600,5	19 705,9	1 150 018,8	35 488,9	44 828,1
2004	975 774,0	32 097,8	43 670,5	577 036,0	18 981,4	25 825,1	1 552 810,0	51 079,2	69 495,6

<sup>1)</sup> V období 1993 - 1998 tržní kapitalizace v XEU / <sup>1)</sup> In period 1993 - 1998 - market capitalization in XEU

### Tržní kapitalizace akciového trhu v roce 2005 (v mil.) / Shares market capitalization in 2005 (in mil.)

Měsíc - konec Month - end	Domácí akcie / Domestic shares			Zahraniční akcie / Foreign shares			Celkem / Total		
	CZK	EUR	USD	CZK	EUR	USD	CZK	EUR	USD
01	715 571,7	23 741,6	30 953,0	307 361,2	10 197,8	13 295,3	1 022 932,9	33 939,4	44 248,3
02	771 029,1	25 908,2	34 345,8	332 380,1	11 168,7	14 806,0	1 103 409,2	37 076,9	49 151,8
03	752 974,2	25 145,2	32 596,3	333 019,6	11 121,0	14 416,4	1 085 993,8	36 266,3	47 012,7
04	738 651,5	24 218,1	31 381,2	315 360,9	10 339,7	13 397,9	1 054 012,4	34 557,8	44 779,2
05	748 472,5	24 645,1	30 396,1	333 153,8	10 969,8	13 529,6	1 081 626,3	35 615,0	43 925,7
06	762 059,3	25 376,6	30 683,7	380 991,1	12 687,0	15 340,3	1 143 050,3	38 063,6	46 023,9
07									
08									
09									
10									
11									
12									